

राज्य स्तरीय बैंकर्स समिति STATE LEVEL BANKERS' COMMITTEE

उत्तराखण्ड / UTTARAKHAND



72 वीं बैठक 24 मार्च 2020
(समीक्षा 31 दिसम्बर 2019 त्रैमास तक)



संयोजक



भारतीय स्टेट बैंक

राज्य स्तरीय बैंकर्स समिति

प्रशासनिक कार्यालय

1, न्यू कैण्ट रोड, देहरादून

दूरभाष : 2742555, 2716065, 67

फैक्स : 0135-2742200

Website : <http://www.slbcuttarakhand.com>

Toll Free No.: 1800-180-4167

राज्य स्तरीय बैंकर्स समिति, उत्तराखंड
माह दिसम्बर 2019 तक के आँकड़ों का विवरण

क्रम सं.	कार्यसूची का विवरण	पेज संख्या
भाग - अ - कार्य पालक सारांश		
1	उत्तराखंड राज्य की एक झलक	5
2	मूल संकेतक	7
3	वार्षिक ऋण योजना 2019-20	9
4	ऋण : जमा अनुपात तुलनात्मक विवरण	10
5	जिलावार ऋण : जमा अनुपात	11
6	केंद्रीय सरकार एवं राज्य सरकार के महत्वपूर्ण परिपत्र	13
7	71 वीं बैठक दिनांक 29 नवम्बर 2019 के कार्य बिन्दु/कार्य वृत्त	47
भाग - ब - आँकड़ों का विवरण		
8	ऋण : जमा अनुपात - एसएलबीसी	1 69
9	प्राथमिक क्षेत्र एसएलबीसी	2 72
10	वार्षिक ऋण योजना (प्राथमिक क्षेत्र) एसएलबीसी	3 77
11	वार्षिक ऋण योजना (गैर प्राथमिक क्षेत्र) एसएलबीसी	4 79
12	किसान क्रेडिट कार्ड योजना एसएलबीसी	5 81
13	कृषि ऋणों के प्रवाह को दोगुना करने हेतु प्रगति एसएलबीसी	6 82
14	प्रधानमंत्री रोजगार सृजन कार्यक्रम एसएलबीसी	7 83
15	प्रधानमंत्री रोजगार सृजन कार्यक्रम के क्रियाकलाप एसएलबीसी	8 91
16	वीर चन्द्र सिंह गढ़वाली पर्यटन स्वरोजगार योजना एसएलबीसी	9 92
17	वीर चन्द्र सिंह गढ़वाली पर्यटन स्वरोजगार योजना के क्रियाकलाप एसएलबीसी	10 95
18	दीन दयाल उपाध्याय होम स्टे योजना एसएलबीसी	11 97
19	ज्वाइंट लायबिलिटी ग्रुप एसएलबीसी	12 98
20	डी.आई.आर. एड्वान्सेज एसएलबीसी	13 99
21	एड्वान्सेज टू हैण्डलूम वीवर (मुद्रा के अंतर्गत) एसएलबीसी	14 100
22	स्पेशल कम्पोनेंट योजना की प्रगति एसएलबीसी	15 101
23	नेशनल अर्बन लाइवलीहुड मिशन योजना की प्रगति (NULM) एसएलबीसी	16 & 17 105
24	नेशनल रूरल लाइवलीहुड मिशन योजना की प्रगति (NRLM) एसएलबीसी	18 109
25	होटिकल्चर फाइनेंसिंग एसएलबीसी	19 110
26	के.वी.आई.सी. / के.वी.आई.बी. (ब्याज में सब्सिडी) की प्रगति एसएलबीसी	20 111
27	बीमा योजना केसीसी / फ़सली ऋण एसएलबीसी	21 112
28	प्रधानमंत्री फसल बीमा योजना एसएलबीसी	22 113

29	राष्ट्रीय कृषि बीमा योजना	एसएलबीसी	23	114
30	स्वयं सहायता समूह - बैंक लिकेज प्रगति	एसएलबीसी	24	115
31	गृह ऋण - सभी योजनाओं की प्रगति	एसएलबीसी	25	116
32	क्रेडिट गारंटी फण्ड ट्रस्ट ऑफ इंडिया - बैंकवार प्रगति	एसएलबीसी	26	118
33	सूक्ष्म, लघु एवं मध्यम इकाइयों को ऋण वितरण	एसएलबीसी	27	119
34	प्रधानमंत्री मुद्रा योजना के अंतर्गत प्रगति विवरण	एसएलबीसी	28	121
35	रुग्ण इकाई - लघु उद्योग की स्थिति	एसएलबीसी	29	125
36	एन.पी.ए ऋणों का विवरण	एसएलबीसी	30	126
37	राइटऑफ का बैंकवार खण्डवार विवरण	एसएलबीसी	31	131
38	फोरेक्स बिज़नेस	एसएलबीसी	32	132
39	एनआरआई जमा का विवरण	एसएलबीसी	33	132
40	महिला लाभार्थियों को ऋण वितरण की स्थिति	एसएलबीसी	34	134
41	अल्प संख्यक समुदायों को बैंक ऋण प्रवाह	एसएलबीसी	35	135
42	वीवर क्रेडिट कार्ड	एसएलबीसी	36	137
43	सरकारी ऋण योजनाओं में वसूली की स्थिति	एसएलबीसी	37	138
44	प्राथमिक क्षेत्रों में बकाया पर वसूली की स्थिति	एसएलबीसी	38	140
45	लंबित वसूली प्रमाण पत्रों की स्थिति	एसएलबीसी	39	142
46	शिक्षा ऋण की स्थिति	एसएलबीसी	40	144
47	टेक्नोलॉजी बेस्ड इन्फॉर्मेशन	एसएलबीसी	41	145
48	जमा खातों का सेगमेंटवाइज विवरण	एसएलबीसी	42	147
49	बचत एवं चालू खातों की संख्या और एटीएम डेबिट कार्ड एवं रु-पे कार्ड की संख्या	एसएलबीसी	43	148
49	स्टैंड अप इंडिया ऋण	एसएलबीसी	44	149
50	अनुसूचित जाति - अनुसूचित जनजाति के ऋणों का विवरण	एसएलबीसी	45	150
51	डी.ई.डी.एस.(नाबार्ड)	एसएलबीसी	46	151
52	कृषि आवधिक ऋण क्षेत्र का संवितरण सैक्टर-वार	एसएलबीसी	47	152
53	प्रधानमंत्री आवास योजना	एसएलबीसी	48	154

भाग – “अ”
कार्यपालक सारांश

उत्तराखण्ड राज्य की एक झलक (Uttarakhand - At a glance)



राज्य	— देश का सत्ताईसवां राज्य
राज्य का गठन	— 9 नवम्बर, 2000
कुल क्षेत्रफल	— 53,484 वर्ग कि.मी.
कुल वन क्षेत्रफल	— 34,651 वर्ग कि.मी.
राजधानी	— देहरादून (अस्थाई)
सीमाएं	— अन्तर्राष्ट्रीय — चीन, नेपाल राष्ट्रीय — उत्तर प्रदेश, हिमाचल प्रदेश
कुल जिले	— 13
उच्च न्यायालय	— नैनीताल
प्रति व्यक्ति आय	— ₹ 64,486/- से अधिक/राष्ट्रीय औसत (₹ 54,527 /-)
आय के प्रमुख स्रोत	— वन संपदा, जल संसाधन, जड़ी-बूटी, पर्यटन, तीर्थाटन, खनिज संपदा आदि।
प्रमुख खनिज	— चूना, पत्थर, मैग्नेसाइट, जिप्सम आदि।
प्रमुख फसलें	— धान, गेहूं, जौ, मंडुआ, जंगोरा, मक्का आदि।
प्रमुख फल	— सेब, लीची, पुलम, नाशपाती, माल्टा आदि।
प्रमुख नदियां	— भागीरथी, अलकनन्दा (गंगा), मन्दाकिनी, पिंडारी, टोन्स, यमुना, काली, नयार, भिलंगना, सरयू, रामगंगा आदि।
प्रमुख पर्यटक एवं ऐतिहासिक स्थल	— नैनीताल, मसूरी, पौड़ी, अल्मोड़ा, रानीखेत, खिसू, चम्पावत, दयारा, औली, खतलिंग ग्लेशियर, वेदिनी बुग्याल, फूलों की घाटी, लैंसडॉउन, लाखामण्डल, पातालभुवनेश्वर, गंगोलीहाट, जौलजीवी, पूर्णागिरी, चितई, कटारमल, कौसानी, जागेश्वर, द्वाराहाट, सोमेश्वर, बैजनाथ, पिण्डारी ग्लेशियर, नानकमत्ता साहिब, टिहरी आदि।
प्रमुख धार्मिक तीर्थस्थल	— बदरीनाथ, केदारनाथ, गंगोत्री, यमुनोत्री, पंचकेदार, पंचबदरी, पंचप्रयाग, हरिद्वार, ऋषिकेश, हेमकुण्ड साहिब, पूर्णागिरी, चितई, कलियर शरीफ, नानकमत्ता साहिब, रीठा साहिब आदि।
प्रमुख लोकगीत एवं लोकनृत्य	— झुमैला, थड्या, चौफला, रासौ, पण्डवाणा, तांदी, भडगीत, जागर, चांचरी, छपेली, पांडव, झोडा, छोलिया आदि।
त्योहार	— विश्व प्रसिद्ध कुंभ मेला/अर्द्ध कुंभ मेला हरिद्वार में क्रमशः 12 वर्ष तथा 6 वर्ष के अन्तराल पर लगता है। इसके अतिरिक्त पिरान कलियर (रूड़की), देवीधुरी (चम्पावत), पूर्णागिरी मेला (चम्पावत), नन्दादेवी मेला (अल्मोड़ा), गौचर मेला (चमोली), बैसाखी (उत्तरकाशी), झण्डा मेला (देहरादून), उत्तराणी मेला (बागेश्वर), विशु मेला (जौनसार भाबर), माघ मेला, उत्तरकाशी, प्रति 12 वर्ष में आयोजित होने वाला विश्व की सबसे लम्बी पैदल धार्मिक



यात्रा नन्दादेवी राजजात यात्रा सहित कई स्थलों पर धार्मिक एवं सांस्कृतिक पृष्ठभूमि के स्थानीय मेलों व उत्सवों का आयोजन धूम-धाम से वर्ष भर होता रहता है।

मौसम

- ग्रीष्म काल — मार्च से जून मध्य
- वर्षा काल — मध्य जून से मध्य सितम्बर
- शीत काल — मध्य सितम्बर से फरवरी तक।

राज्य पुष्प

- ब्रह्म कमल (*Saussurea obvallata*)

राज्य वन्य पशु

- कस्तूरी मृग (*Moschus chrysogaster*)

राज्य वृक्ष

- बुरांस (*Rhododendron arboreum*)

राज्य पक्षी

- मोनाल (*Lophoorus impejanus*)

उत्तराखण्ड की जनसंख्या (2011 की जनगणनानुसार)

कुल जनसंख्या	—	1,01,16,752
पुरुष	—	51,54,178
महिलाएं	—	49,62,574
लिंग अनुपात	—	964:1000 (महिला : पुरुष)
जनसंख्या घनत्व	—	189 प्रति वर्ग किमी.
साक्षरता प्रतिशत	—	80%

प्रशासनिक इकाई

मण्डल	02
जिले	13
तहसील	110
विकासखण्ड	95
न्याय पंचायत	670
ग्राम सभा	7955
नगर	116
राजस्व ग्राम	16,793
आबाद ग्राम	15,745
कृषि भूमि	6.90 लाख हेक्टेयर
सड़क मार्ग	44177 कि०मी०
अस्पताल	3,406
स्कूल	23,991

KEY INDICATORS
ALL SCHEDULED COMMERCIAL BANK
INCLUDING RRBs IN UTTARAKHAND STATE
AS ON DEC , 2019

₹ In Crores

Sl.No.	PARTICULARS	AS ON MARCH 2017	AS ON MARCH 2018	AS ON MAR 2019	AS ON DEC 2019	RBI B.MARKS
1.	DEPOSITS	109263	116457	129251	138277	
	@					
	*	17800	7194	12794	9026	
	**	19.46	6.58	10.99	6.98	
2.	ADVANCES INCLUDING INVESTMENT	61780	64769	75465	74527	
3.	CREDIT+INVESTMENT TO DEPOSIT RATIO	56.54	55.62	58.39	53.90	
4.	ADVANCES(WITHIN STATE) (CS)	45594	51423	59694	61943	
	ADVANCES (FROM OUTSIDE STATE) (CU)	9741	9355	10818	10575	
	RIDF	5216	5963	6729	7058	
	TOTAL ADVANCES (CS+CU+RIDF)	60551	66740	77242	79576	
	*	6387	6189	10502	2334	
	**	11.79	10.22	15.74	3.02	
5.	C.D. RATIO (%): WHOLE STATE	55.42	57.31	59.76	57.55	60%
	RURAL	58.00	69.00	68.00	62.00	
	SEMI- URBAN	53.00	50.00	55.00	55.00	
	URBAN	55.00	54.00	57.00	56.00	
6.	PRIORITY SECTOR ADVANCES (PSA)	28600	30826	35168	31873	
7.	SHARE OF PSA IN TOTAL ADVANCES (%)	62.73	59.95	58.91	51.46	40%
8.	AGRICULTURE ADVANCES	10968	11081	11316	10947	
9.	SHARE OF AGRICULTURE ADV. IN TOTAL ADV. (%)	24.06	21.55	18.96	17.67	18%
10.	MICRO & SMALL ENTERPRISES(MSE) ADV.	11691	12618	16304	14497	
11.	SHARE OF MSE ADV. IN TOTAL ADV. (%)	25.64	24.54	27.31	23.40	
12.	ADVANCES TO WEAKER SECTION	8767	9310	9077	7464	
13.	SHARE OF WEAKER SECTION ADV. IN TOTAL ADV.(%)	19.23	18.10	15.21	12.05	10%
14.	DIR ADVANCES	78.15	82.36	18.19	7.96	
15.	SHARE OF DRI ADV. IN TOTAL ADV. (%)	0.17	0.16	0.03	0.01	1%
16.	ADVANCES TO WOMEN	2742	3348	4421	4741	
17.	SHARE OF WOMEN ADV. IN TOTAL ADV. (%)	6.01	6.51	7.41	7.65	5%
18.	ADVANCES TO MINORITIES	7128	4917	5635	6242	
19.	SHARE OF MINORITIES ADV. IN TOTAL ADV. (%)	15.63	9.56	9.44	10.08	
20.	BRANCH NETWORK(In Nos.)					
	A. RURAL	1116	1127	1133	1141	
	B. SEMI URBAN	654	606	609	597	
	C. URBAN/METRO	499	572	609	628	
	TOTAL NUMBER OF BRANCHES	2269	2305	2351	2366	

* GROWTH DURING THE YEAR

** % GROWTH DURING THE YEAR

CS CREDIT AS PER PLACE OF SANCTION

@

Contd....

TECHNOLOGY BASED INITIATIVES

(Progress made during the quarter)

Bank led Direct interventions			Bank led indirect interventions		
1.	Online deposit facility of Govt. Taxes in Cyber Treasury.	All Branches of Major Banks	1.	No. of new Business correspondents appointed	0
2.	No. of new exclusive micro finance branches opened.	NIL	2.	No. of new Point of Sale (POS) machines installed (includes swapping machine of debit / credit cards)	1979
3.	No. of new ATMs opened	0		Total POS machine installed	17178
			3.	No. of new Kiosks opened	0

Issues identified for follow ups:

i) LEAD BANK SCHEME :

In view of the roll out of the Direct Benefit Transfer (DBT) in all districts of the state wef. 1st January 2015, LDMs to ensure that Aadhar details received from the District Administration / Concerned Department must be seeded in beneficiary bank accounts promptly by concerned banks without delay and uploaded on the NPCI Mapper on regular basis.

ii) BANKS:

a) Out of 2149 SSAs, as per Jan Dhan Darshak App 2148 SSAs has been covered for Banking Facilities through Bank Branches/ B.C /Indian Post Payment Banks .Remaining 1 SSA allotted to Punjab & Sind Bank for which the bank has informed that they have appointed the B.C & will start the work soon.

iii) INSTALLATION OF V-SAT / ALTERNATE MODE OF CONNECTIVITY

Out of 1181 SSAs, where there is a connectivity problem banks are providing banking facilities through alternate mode of connectivity in 596 SSAs. In the remaining 585 SSAs banks are required to install V-SATs. In 585 SSAs banks have placed Orders for installation of VSATs, out of which 570 V-SATs have been installed & 14 SSAs have been covered by Indian Postal Bank till 31.12.2019. Remaining Position of Pending SSAs is 01.

iv) STATE GOVERNMENT DEPARTMENTS :

Government of Uttarakhand has introduced a software for “Online Creation of Charge on Land Records” as security of agricultural loans given by banks. Commissioner and Secretary, Revenue Council, Uttarakhand has advised all Tehsils are functioning on <http://bhulekh.uk.gov.in> for real time.

Government of Uttarakhand issued a Notification for online filling of recovery certificate by notification No. XVII(1)/2018-07(37)/2015 dated 23 May 2018 for online creation of Charges on land Record. Now it is functional in all districts of Uttarakhand State

वार्षिक ऋण योजना 2019-20

ANNUAL CREDIT PLAN 2019-20
(SLBC-3)

Funds to the order of ₹ 14,37,560 Lacs had been deployed against the outlay of ₹ 22,01,128 Lacs, representing of achievement of 65 % of A.C.P.

Outlay (2019-20)	₹ 22,01,128 Lacs
Achievement	₹ 14,37,560 Lacs
%age Achievement	65 %

Sector-wise credit deployment in A.C.P. 2019-20 is being explained in the following table. The Bank -wise/District-wise A.C.P. targets for 2019-20 and their achievements upto Dec, 2019 are placed at SLBC-3.

SECTORIAL PROFILE OF CREDIT DEPLOYMENT (2019-20)

(₹ In Lacs)

Sector	Outlay	Achievement	Percentage
Crop Loan (a)	6,80,640	3,70,486	54%
Term Loan (b)	3,57,865	2,45,913	69%
Farm Sector (a)+(b)	10,38,505	6,16,399	59%
Non-Farm Sector	8,03,149	6,78,967	85%
Other Priority Sector	3,59,474	1,42,194	40%
Total	22,01,128	14,37,560	65%

ऋण - जमा अनुपात का तुलनात्मक विवरण

COMPARATIVE STATEMENT OF C:D RATIO

SL.No	NAME OF THE BANK	NO. OF BRANCHES	CD RATIO MARCH 17	CD RATIO MARCH 18	CD RATIO MARCH 19	CD RATIO DEC 2019
1	State Bank of India	431	48	48	50	49
2	Punjab National Bank	247	42	47	51	51
3	Bank of Baroda	155	50	53	55	51
4	Oriental Bank of Comm.	76	46	47	47	48
5	Union Bank of India	85	46	51	36	38
6	Canara Bank	84	54	50	53	54
7	Central Bank of India	41	27	30	29	29
8	Punjab & Sind Bank	44	43	51	55	44
9	Allahabad Bank	41	46	46	45	44
10	UCO Bank	57	41	42	41	41
11	Indian Overseas Bank	45	50	45	41	39
12	Bank of India	35	65	83	114	59
13	Syndicate Bank	60	37	61	46	68
14	Corporation Bank	26	73	75	63	56
15	Andhra bank	15	64	79	57	62
16	Indian Bank	12	24	75	143	139
17	United Bank of India	8	57	67	71	80
18	Bank of Maharashtra	5	39	41	39	42
19	Uttarakhand G.B (+1)	287	48	47	46	44
20	Co-operative Bank	289	62	59	64	58
	(+17) Private Banks	323	74	78	73	68
	(38 Banks) TOTAL	2366	51	52	55	52

RIDF not included

जिलावार ऋण - जमा अनुपात

DISTRICT WISE C. D. RATIO

As on 31.12.2019

(Rs. In Crores)

Sl. No.	Districts	No. of Branches	All Banks		
			Deposit	*Advances	CD Ratio
1	DEHRADUN	583	53798	20796	39
2	UTTARKASHI	64	2216	908	41
3	HARDWAR	283	20311	12380	61
4	TEHRI	134	5002	1259	25
5	PAURI	197	8506	1942	23
6	CHAMOLI	95	3462	896	26
7	RUDRAPRAYAG	55	2002	428	21
8	ALMORA	145	5554	1235	22
9	BAGESHWAR	52	1704	481	28
10	PITHORAGARH	107	4385	1388	32
11	CHAMPAWAT	60	2193	587	27
12	NAINITAL	258	15255	6357	42
13	U.S.NAGAR	333	13889	13286	96
Total (Calculation of C.D Ratio based on excluding Outside advance)		2366	138277	61943	45
RIDF				7058	
Sub Total		2366	138277	69001	50
OUTSIDE ADVANCE				10575	
Grand Total		2366	138277	79576	58

**केन्द्रीय सरकार
एवं
राज्य सरकार
के
महत्वपूर्ण परिपत्र**

प्रेषक,
दिलीप जावलकर,
सचिव,
उत्तराखण्ड शासन।

सेवा में,
मुख्य कार्यकारी अधिकारी,
उत्तराखण्ड पर्यटन विकास परिषद,
देहरादून।

पर्यटन अनुभाग

देहरादून दिनांक 13 दिसम्बर, 2019

विषय:-पं० दीनदयाल उपाध्याय गृह आवास (होम स्टे) विकास योजना, 2018 के अन्तर्गत लाभार्थियों द्वारा बैंकों से ऋण लिये जाने पर बैंक के पक्ष में पंजीकृत किये जाने वाले बन्धक-विलेख पर लाभार्थी द्वारा भुगतान किये जाने वाले प्रभार्य-शुल्क की धनराशि की प्रतिपूर्ति किये जाने के सम्बन्ध में।


महोदय,

उपर्युक्त विषयक आपके पत्र संख्या-193/2-7-129/2019-20, दिनांक 16 अगस्त, 2019 के संदर्भ में मुझे यह कहने का निदेश हुआ है कि प्रदेश में पर्यटन को बढ़ावा देने एवं पर्यटन गतिविधियों के माध्यम से स्वरोजगार के अधिकाधिक अवसरों के सृजन के उद्देश्य से शासन द्वारा यह निर्णय लिया गया है कि पं० दीनदयाल उपाध्याय गृह आवास (होम स्टे) विकास योजना में लाभार्थियों को बैंकों द्वारा तीस लाख रुपये की ऋण सीमा तक व्यवसायिक ऋण की स्वीकृति के सापेक्ष लाभार्थी की सम्पत्ति/भूमि को बैंक के पक्ष में बन्धक रखने हेतु निष्पादित किये जाने वाले पंजीकृत बन्धक विलेख पर लाभार्थी द्वारा भुगतान किये जाने वाले प्रभार्य-शुल्क की पूर्ण राशि की प्रतिपूर्ति पर्यटन विभाग द्वारा सब रजिस्ट्रार, स्टाम्प (Sub Registrar, Stamps) के कार्यालय से प्रभार्य-शुल्क के रूप में धनराशि जमा किये जाने की पुष्टि किये जाने तथा बैंक द्वारा बन्धक विलेख की प्रमाणित प्रति उपलब्ध कराये जाने के उपरान्त, की जायेगी।

2- उक्त सम्बन्ध में होने वाला व्यय वर्ष 2019-20 के अनुदान संख्या-26 के लेखाशीर्षक-3452-पर्यटन-80-सामान्य-104-संवर्धन तथा प्रचार-25-दीनदयाल उपाध्याय (होम स्टे) विकास योजना-25-लघु निर्माण कार्य मानक मद के नामे डाला जायेगा।

3- यह आदेश वित्त विभाग की अशासकीय संख्या-384/xxvii(2)/2019, दिनांक 04 दिसम्बर, 2019 में प्राप्त उनकी सहमति से निर्गत किये जा रहे हैं।

भवदीय,


(दिलीप जावलकर)
सचिव।

उत्तराखण्ड पर्यटन विकास परिषद्

निकट- ओ0एन0जी0सी0हैलीपैड


गढीकैन्ट, देहरादून- 248001

दूरभाष2559898-0135-फैक्स2559888-

पत्र सं० 4277 /2-7- 129/ 2019-20

सेवामें,

सहायक महाप्रबन्धक,
राज्य स्तरीय बैंकर्स समिति उत्तराखण्ड,
भातीय स्टेट बैंक आंचलिक कार्यालय,
1- न्यू कैंट रोड, देहरादून ।



दिनांक 18 दिसम्बर 2019

विषय:- पं० दीनदयाल गृह आवास (होम स्टे) विकास योजना 2018 के अन्तर्गत लाभार्थियों द्वारा बैंकों से ऋण लिये जाने पर बैंक के पक्ष में पंजीकृत किये जाने वाले बन्धक बिलेख पर लाभार्थी द्वारा भुगतान किये जाने वाले प्रभार्य शुल्क की धनराशि की प्रतिपूर्ति किये जाने के सम्बन्ध में ।

महोदय,

उपरोक्त विषयक कृपया शासनादेश संख्या- 2658/VI(1)/2019-03(05)/2015 दिनांक 13.12.2019 (छायाप्रति संलग्न) का अवलोकन करने का कष्ट करें। शासन द्वारा प्रदेश में पर्यटन को बढ़ावा देने एवं पर्यटन गतिविधियों के माध्यम से स्वरोजगार की अधिकाधिक अवसरों के सृजन के उद्देश्य से पं० दीनदयाल उपाध्याय गृह आवास (होम-स्टे) विकास योजना में लाभार्थियों को बैंक द्वारा तीस लाख रु० की ऋण सीमा तक व्यवसायिक ऋण की स्वीकृति के सापेक्ष लाभार्थी की सम्पत्ति/भूमि को बैंक के पक्ष में बन्धक रखने हेतु निष्पादित किये जाने वाले पंजीकृत बंधक बिलेख पर लाभार्थी द्वारा भुगतान किये जाने वाले प्रभार्य शुल्क की पूर्ण राशि की प्रतिपूर्ति पर्यटन विभाग द्वारा सब रजिस्ट्रार, स्टाम्प (Sub Registrar, Stamps) के कार्यालय से प्रभार्य-शुल्क के रूप में धनराशि जमा किये जाने की पुष्टि किये जाने तथा बैंक द्वारा बंधक बिलेख की प्रमाणित प्रति उपलब्ध कराये जाने के उपरांत की जायेगी।

अतः अनुरोध है कि कृपया समस्त राज्य स्तरीय बैंकों को नियमावली से अवगत कराते हुये योजनान्तर्गत बैंकों को प्राप्त होने वाले आवेदन पत्रों पर ऋण निर्गत करने हेतु समयबद्ध कार्यवाही किये जाने के सम्बन्ध में निदेशित करने का कष्ट करें ।

संलग्नक- उपरोक्तानुसार ।

भवदीय,

(विवेक सिंह चौहान)

संयुक्त निदेशक पर्यटन ।

पु०प०सं० (1)/समदिनांकित,2019

प्रतिलिपि समस्त जिला पर्यटन विकास अधिकारी, उत्तराखण्ड को उपरोक्त वर्णित शासनादेश की छायाप्रति संलग्न करते हुये इस आशय से कि उक्तानुसार आवश्यक कार्यवाही करना सुनिश्चित करें ।

(विवेक सिंह चौहान)

संयुक्त निदेशक पर्यटन ।

उत्तराखण्ड शासन
पर्यटन अनुभाग
संख्या- 1877 /VI(1)/2019-03(05)/2015 टी0सी0
देहरादून: दिनांक 06 नवम्बर, 2019

अधिसूचना

राज्यपाल, उत्तराखण्ड पर्यटन विकास परिषद अधिनियम, 2001 (अधिनियम संख्या-12 वर्ष, 2001) की धारा 20 की उपधारा (1) के अधीन प्रदत्त शक्तियों का प्रयोग करते हुए, दीनदयाल उपाध्याय गृह आवास (होम-स्टे) विकास योजना नियमावली, 2018 में अग्रेतर संशोधन करने की दृष्टि से, निम्नलिखित नियमावली बनाने की सहर्ष स्वीकृति प्रदान करते हैं:-

"दीनदयाल उपाध्याय गृह आवास (होम-स्टे) विकास योजना (संशोधन) नियमावली, 2019"

- नाम, विस्तार एवं 1. (1) इस नियमावली का संक्षिप्त नाम "दीनदयाल उपाध्याय गृह आवास (होम-स्टे) विकास योजना (संशोधन) नियमावली, 2019" है।
- (2) यह नियमावली, नगर निगम क्षेत्रों को छोड़कर, सम्पूर्ण उत्तराखण्ड राज्य में लागू होगी।
- (3) यह तुरन्त प्रवृत्त होगी।
- का संशोधन 2. दीनदयाल उपाध्याय गृह आवास (होम-स्टे) विकास योजना नियमावली, 2018 (समय-समय पर यथासंशोधित) में नियम 4 के उपनियम (3) में निम्नवत् परन्तुक जोड़ दिया जायेगा, अर्थात:-
- "परन्तु यह कि पुराने भवनों की वर्तमान संरचना के अन्तर्गत निम्नलिखित कार्य किये जाने हेतु भू-उपयोग परिवर्तन किये जाने की आवश्यकता नहीं होगी:-
- (क) सुविधाओं के उच्चीकरण, आन्तरिक साज-सज्जा, अनुप्राण एवं नवीनीकरण सम्बन्धी कार्य।
- (ख) शौचालयों के निर्माण सम्बन्धी कार्य, जिनमें दो लाख रुपये से अनधिक की धनराशि का व्यय निहित हो।"



आज्ञा से

दिलीप जावलकर
सचिव

..2

MDMD (KB)
egm (ABU)
MDURDA - 2796

Immediate
By Mail / Fax
Registered

अध्यक्ष का सचिवालय
Chairman's Secretariat
25 June 2019
प्राप्ति दिनांक
STATE OF RECEIPT

F.No.3/7/2019-AC
Government of India
Ministry of Finance
Department of Financial Services

उप प्रबंध निदेशक (खुदरा व्यवसाय)
DY. MANAGING DIRECTOR (RETAIL BUSINESS)
- 1 JUL 2019
पत्र प्राप्ति दिनांक
LETTER RECEIVED DATE

भारतीय स्टेट बैंक / STATE BANK OF INDIA
प्रबंध निदेशक (रि. व. वि. वि.) सचिवालय
MD (R&DB)'S SECTT.
- 1 JUL 2019
पत्र प्राप्ति दिनांक
LETTER RECD. DATE

3rd floor, Jeevan Deep Building
Sansad Marg, New Delhi - 110001

Dated: 25 June 2019
Office of CGM Agri Business
04 JUL 2019
RECEIVED

To

1. Chairman NABARD
2. Chairman/ MDs & CEOs of all Public Sector Banks and Private Sector Banks

Subject: Campaign to achieve saturation under the Kisan Credit Cards (KCC) -reg.

Sir/ Madam

In continuation to this department's letter of even no. dated 04 February 2019 on the above subject, a copy of Department of Agriculture Cooperation & Farmers' Welfare (DAC&FW) letter no 1-20/2018-Credit-I dated 12th June 2019 on the above subject addressed to State/ UT Governments is forwarded herewith.

2. DAC&FW has further informed that this campaign is being taken up in MISSION MODE and is to be completed in 45 days. Private Banks involved in the implementation of Interest Subvention Scheme (ISS) are also to be included in the Campaign.

3. Keeping in view the importance of the campaign to saturate farmers under KCC, the following may please be ensured:

(i) State Level Bankers Committee (SLBC) Conveners and Lead District Managers of banks should actively associate with the state district administration and coordinate with various SCBs, RRBs and Cooperative Banks in organising the village-wise or bank branch-wise camps. The District Level Bankers Committee (DLBC) will decide the modalities of the camps and the date wise schedule, accordingly. Officials from the concerned banks may actively associate during these camps.

(ii) In the branches, dedicated desks may be set up for receiving the forms and providing appropriate guidance to the farmers, so as to ensure prompt processing and approvals.

(iii) In all cases, it needs to be ensured that eligible farmers are issued KCCs within two weeks of the submission of completed application forms.

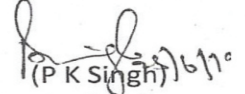
URGENT

IGM
C/S
Pls discuss

SK. Nand Kishore
Please put up an action plan.
5/7/19

4. Suitable instructions may, therefore, be issued to all concerned, including the sponsored RRBs to ensure the success of this campaign. Further, the timely issue of KCCs under this drive may be closely monitored at the level of an Executive Director to be nominated as Nodal Officer.

Yours faithfully



(P K Singh)

Under Secretary to the Govt. of India

Email: acsec-bkg@nic.in

Tel No. 011-23748742

Encl: As above.

Copy to:

1. DAC&FW w.r.t their D.O. letter No. F-No.1-20/2018-Credit-I dated 14th June 2019.
2. SLBC conveners of all States.
3. Chairmen RRBs.

उत्तराखण्ड शासन
पर्यटन अनुभाग
संख्या:-३२३/VI(1)/2018-03(05)/2015 टी0सी0
देहरादून: दिनांक 18 दिसम्बर, 2018

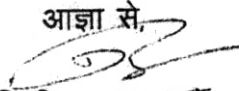
अधिसूचना
विविध

राज्यपाल, उत्तराखण्ड पर्यटन विकास परिषद अधिनियम, 2001 (अधिनियम संख्या 12 वर्ष, 2001) की धारा 20 की उपधारा (1) के द्वारा प्रदत्त शक्तियों का प्रयोग करते हुए दीनदयाल उपाध्याय गृह आवास (होम स्टे) विकास योजना नियमावली, 2018 में अग्रेत्तर संशोधन करने की दृष्टि से निम्नलिखित नियमावली बनाने की सहर्ष स्वीकृति प्रदान करते हैं :-

दीनदयाल उपाध्याय गृह आवास (होम-स्टे) विकास योजना (प्रथम संशोधन) नियमावली, 2018

- | | | | | | | | | |
|--|---|--|----------|----------|---------------|----------------------------|--|---|
| संक्षिप्त नाम, विस्तार और प्रारम्भ | 1. | (1) इस नियमावली का संक्षिप्त नाम दीनदयाल उपाध्याय गृह आवास (होम स्टे) विकास योजना (प्रथम संशोधन) नियमावली 2018 है।
(2) यह नियमावली नगर निगम क्षेत्रों को छोड़कर सम्पूर्ण उत्तराखण्ड राज्य में लागू होगी।
(3) यह तुरन्त प्रवृत्त होगी। | | | | | | |
| नियम 3 का संशोधन | 2. | दीनदयाल उपाध्याय गृह आवास (होम स्टे) विकास योजना नियमावली 2018 (जिसे यहां आगे मूल नियमावली कहा गया है), के नियम 3 में उपनियम (छः) को निम्नवत अन्तः स्थापित कर दिया जायेगा, अर्थात :
“(छः) नवीन भवन निर्माण अथवा विस्तारीकरण हेतु बैंक ऋण प्राप्त किये जाने हेतु प्रमाणित भवन नक्शे की आवश्यकता होगी।” | | | | | | |
| नियम 4 का संशोधन | 3. | मूल नियमावली में नीचे स्तम्भ-1 में दिये गये विद्यमान नियम 4 के उप नियम (3) के स्थान पर स्तम्भ-2 में दिए गए उप नियम को रख दिया जायेगा, अर्थात :
<table border="0" style="width: 100%;"><tr><td style="text-align: center;">स्तम्भ 1</td><td style="text-align: center;">स्तम्भ 2</td></tr><tr><td style="text-align: center;">विद्यमान नियम</td><td style="text-align: center;">एतद्वारा प्रतिस्थापित नियम</td></tr><tr><td>4(3) गृह आवास (होम स्टे) स्थापित किये जाने हेतु भू-उपयोग परिवर्तन किये जाने की आवश्यकता नहीं होगी।</td><td>4.(3) गृह आवास (होम स्टे) स्थापित किये जाने हेतु बैंक ऋण आवेदन की दशा में भू-उपयोग परिवर्तन किये जाने की आवश्यकता होगी।</td></tr></table> | स्तम्भ 1 | स्तम्भ 2 | विद्यमान नियम | एतद्वारा प्रतिस्थापित नियम | 4(3) गृह आवास (होम स्टे) स्थापित किये जाने हेतु भू-उपयोग परिवर्तन किये जाने की आवश्यकता नहीं होगी। | 4.(3) गृह आवास (होम स्टे) स्थापित किये जाने हेतु बैंक ऋण आवेदन की दशा में भू-उपयोग परिवर्तन किये जाने की आवश्यकता होगी। |
| स्तम्भ 1 | स्तम्भ 2 | | | | | | | |
| विद्यमान नियम | एतद्वारा प्रतिस्थापित नियम | | | | | | | |
| 4(3) गृह आवास (होम स्टे) स्थापित किये जाने हेतु भू-उपयोग परिवर्तन किये जाने की आवश्यकता नहीं होगी। | 4.(3) गृह आवास (होम स्टे) स्थापित किये जाने हेतु बैंक ऋण आवेदन की दशा में भू-उपयोग परिवर्तन किये जाने की आवश्यकता होगी। | | | | | | | |
| नियम 14 का संशोधन | 4. | मूल नियमावली में नियम 14 में निम्नवत परन्तुक अन्तःस्थापित कर दिया जायेगा, अर्थात :
“परन्तु यह कि गृह आवास (होम स्टे) योजना के सापेक्ष लिया जाने वाला बैंक ऋण व्यवसायिक ऋण की श्रेणी में आयेगा।” | | | | | | |

टिप्पणी: मूल नियमावली के प्रस्तावना में “धारा 8 की उपधारा (2) के खण्ड (क)” शब्द, कोष्ठक और अंको के स्थान पर “धारा 20 की उपधारा (1) शब्द, कोष्ठक और अंक रखे जायेंगे।

आज्ञा से,

(दिलीप जाम्बलकर)
सचिव।

प्रेषक,

निदेशक,
राज्य नगरीय विकास अभिकरण,
31/62, राजपुर रोड़, देहरादून।

सेवा में,

सहायक महाप्रबन्धक,
एस0एल0बी0सी0,
एस0बी0आई0, देहरादून।

देहरादून, दिनांक: 28 जून, 2018

विषय— प्रधानमंत्री आवास योजना: सबके लिए आवास (शहरी) के ऋण आधारित ब्याज सब्सिडी घटक अन्तर्गत एम0आई0जी0-1 व 2 में कारपेट एरिया बढ़ाये जाने के सम्बन्ध में।


महोदय,

उपरोक्त विषयक उप सचिव, आवासन एवं शहरी कार्य मंत्रालय, भारत सरकार के पत्र संख्या-I-11016/15/2016-HFA-4(Pt)/E-9029212, Dated 12 June, 2018 (छायाप्रति संलग्न) का संदर्भ ग्रहण करने का कष्ट करें, जिसके द्वारा प्रधानमंत्री आवास योजना: सबके लिए आवास (शहरी) के ऋण आधारित ब्याज सब्सिडी घटक अन्तर्गत भारत सरकार द्वारा एम0आई0जी0-1 में कारपेट एरिया 120 वर्ग मी0 से बढ़ाकर 160 वर्ग मी0 एवं एम0आई0जी0-2 में कारपेट एरिया 150 वर्ग मी0 से बढ़ाकर 200 वर्ग मी0 कर दिया गया है।

उपरोक्त संशोधित मार्ग-दर्शिका की प्रति संलग्न कर इस आशय के साथ प्रेषित है कि समस्त लीड बैंक मैनेजर एवं समस्त बैंकों को उक्त संशोधन से अदगत कराते हुए तदनुसार ऋण स्वीकृत करने हेतु निर्देशित करने का कष्ट करें।

संलग्नक—उपरोक्तानुसार।


भवदीय


(भूपाल सिंह मनराल)
निदेशक।

संख्या एवं दिनांक तदैव:

प्रतिलिपि— निम्नलिखित को सूचनार्थ एवं आवश्यक कार्यवाही हेतु प्रेषित—

1. सचिव, शहरी विकास विभाग, उत्तराखण्ड शासन को सादर सूचनार्थ।
2. समस्त जिलाधिकारी, उत्तराखण्ड।
3. नगर आयुक्त, समस्त नगर निगम/अधिशाली अधिकारी, समस्त नगर पालिका परिषद/नगर पंचायत, उत्तराखण्ड को इस आशय के साथ प्रेषित कि उपरोक्त संशोधित मार्ग-दर्शिका के अनुसार ऋण स्वीकृत कराना सुनिश्चित करें।
4. क्षेत्रीय प्रमुख हडको, देहरादून।
5. प्रबन्धक एन0एच0बी0, नई दिल्ली।
6. समस्त लीड बैंक अधिकारी, उत्तराखण्ड।


(भूपाल सिंह मनराल)
निदेशक।

No. I-11016/15/2016-HFA-4(Pt)/ E-9029212

Government of India
Ministry of Housing and Urban Affairs
(HFA- 4 Section)

Nirman Bhawan, New Delhi

Dated the 12th June, 2018

To

1. Dr. M. Ravi Kanth, CMD (HUDCO), Core-7A, 4th Floor, IHC Building, Lodi Road, New Delhi-110003. Tel. No. 011-24693022, Email: cmdhudco@gmail.com
2. Shri Sriram Kalyanaraman, MD & CEO, National Housing Bank, Core 5-A, 3rd Floor, India Habitat Centre, Lodhi Road, New Delhi-110003, (PBX) 011-2464 2722, Fax : 011-2464 9030, E-mail: sriram.kalyanaraman@nhb.org.in

Sub: Increase in the carpet area of houses eligible for interest subsidy under the Credit Linked Subsidy Scheme (CLSS) for the Middle Income Group (MIG) under Pradhan Mantri Awas Yojana (Urban).

Sir,

I am directed to refer to this Ministry's letter of even number dated 11th March, 2017 intimating therewith launch of a new Credit Linked Subsidy Scheme to provide interest subsidy for housing loans to eligible beneficiaries belonging to Middle Income Group (CLSS for MIG). The Scheme covers two income segments in the MIG viz. annual household income between Rs.6,00,001 (Rupees Six Lakh One) to Rs.12,00,000 (Rupees Twelve Lakh) (MIG-I) and annual household income between Rs 12,00,001 (Rupees Twelve Lakh One) to Rs.18,00,000 (Rupees Eighteen Lakh) (MIG-II). The scheme was approved to be implemented initially in 2017 for a period of one year w.e.f 01.01.2017. The operational guidelines for the scheme of CLSS for MIG were also circulated therewith.

2. The tenure of the CLSS for MIG scheme was later on extended by 15 months beyond the approved one year period i.e. upto 31.03.2019. Subsequently, the carpet area was also increased in the MIG I category from 90 square metre to 'upto 120 sq. metre' and in MIG II from 110 square meters to 'upto 150 square metre', respectively. These changes in the scheme guidelines were communicated vide this Ministry's letters of even number dated 30th October, 2017 and 27th November, 2017, respectively.

3. Ministry has received feedback from National Housing Bank (NHB) and Housing and Urban Development Corporation Ltd. (HUDCO), the two Central Nodal Agencies (CNAs) involved in implementation of the scheme and representations have also come from various other stakeholders requesting for removal or increasing the carpet area cap specified on CLSS for MIG. This is to facilitate several potential customers, who were otherwise eligible, especially in smaller cities/towns but because they were buying flats/houses, constructing houses, where the carpet area exceeded the cap of either 120 square metre or 150 square metre thus rendering them ineligible for the interest subsidy under MIG. Keeping in view the overall intent of the CLSS for MIG scheme to support the dream of the deserving family in owning a house, the competent authority in the Ministry has approved enhancement in carpet area in the MIG I category from 'upto 120 square metre' to 'upto 160 square metre' and in MIG II from 'upto 150 square meter' to 'upto 200 square metre', respectively. The enhancement in carpet area will be effective from the date the CLSS for MIG had become effective i.e. 01.01.2017.

Contd/-

4. The changes may please be further communicated to Primary Lending Institutions (PLIs).
5. This issues with the approval of competent authority.

Yours faithfully,



(Akhil Saxena)

Deputy Secretary to the Govt. of India
Tel. No. 2306 2280

Copy for information to:

1. PS to HUAM
2. PPS to Secretary (HUAM)
3. PS to JS&MD(HFA)
4. PS to JS & FA
5. PS to Director (HFA-I) / PS to Director (HFA-V) / PS to DS(HFA-III) / PS to Dir(NBO).
6. SO (IT) Cell for uploading the letter on the e-office portal of the Ministry.

Copy to:

1. Dy. Chief MIS, HFA Mission Directorate, New Delhi with the request for uploading it on the Ministry's website immediately.



(Rahul Mahna)

Under Secretary to the Government of India



भारतीय रिज़र्व बैंक
RESERVE BANK OF INDIA
www.rbi.org.in

FIDD.CO. LBS. No. 3671/02.01.001/2017-18

May 30, 2018

The Chairmen and Managing Directors
SLBC Convenor Banks/Lead Banks

Dear Sir/ Madam,

Lead Bank Scheme – Strengthening of Monitoring Information System (MIS)

Please refer to the letter FIDD.CO.LBS.No. 5973/02.01.001/2015-16 dated May 20, 2016 on the captioned subject. In this connection, we draw your attention to the circular FIDD.CO.Plan.BC.18/04.09.01/2017-18 dated March 01, 2018 on "Priority Sector Lending – Targets and Classification" wherein it has been decided that bank loans to Micro/Small and Medium Enterprises (Services), engaged in providing or rendering of services as defined in terms of investment in equipment under MSMED Act, 2006, shall qualify under priority sector without any credit cap.

2. Accordingly, the applicable loan limits per borrower to Micro/Small Enterprises (₹ 5 crore) and Medium Enterprises (₹ 10 crore) under the MSMEs Sector (Services) for classification under priority sector has been removed. SLBC Convenor Banks and Lead Banks are, therefore, advised to prepare the statements LBS-MIS I, II and III as per enclosed revised formats starting from the financial year 2018-19 and also place these statements for review at all DCC and SLBC meetings. The other instructions issued vide our above referred letter dated May 20, 2016 remain unchanged.

Yours faithfully,

Sd/-

(Gautam Prasad Borah)
Chief General Manager - in - Charge
Encl: 3 sheets

वित्तीय समावेशन और विकास विभाग, केन्द्रीय कार्यालय, 10 वी मंजिल, केन्द्रीय कार्यालय भवन, शहीद भगतसिंह मार्ग, पोस्ट बॉक्स सं. 10014, मुंबई - 400001
Financial Inclusion & Development Dept, Central Office, 10th Floor, Central Office Building, Shahid Bhagat Singh Marg, P.B.No.10014, Mumbai-1
टेली Tel:022-22621001 फ़ैक्स: 91-22-22621011/22610943/22610948 ई-मेल : cgmincfidd@rbi.org.in

हिंदी आसान है, इसका प्रयोग बढ़ाइए।

"चेतावनी : मेल रिज़र्व बैंक द्वारा-ड्राक, एसएमएस या फोन कॉल के जरिए किसी की भी व्यक्तिगत जानकारी जैसे बैंक के खाते का नंबर, पासवर्ड आदि नहीं मांगी जाती है। यह धन रखने या देने का प्रस्ताव भी नहीं करता है। ऐसे प्रस्तावों का किसी भी तरीके से जवाब मत दीजिए।"
Caution: RBI never sends mails, SMSs or makes calls asking for personal information like bank account details, passwords, etc. It never keeps or offers funds to anyone. Please do not respond in any manner to such offers.



Endt: FIDD.CO.LBS. No. 3672 /02.01.001/2017-18 of date

Copy forwarded for information and necessary action to:

1. The Secretary, Department of Financial Services, Ministry of Finance, Government of India.
2. The Regional Directors/General Managers (O-i-Cs) of the Reserve Bank of India, Regional Offices with a request to verify and forward the annual and quarterly formats of LBS MIS –I, II and III to Central Office within 15 days of the prescribed date from the concerned SLBC Convenor bank.
3. The Local Offices of SLBC Convenor banks.

(R. S. Prasad)
Deputy General Manager

उत्तराखण्ड शासन
राजस्व अनुभाग-1
संख्या- —/XVIII(1)/2018-07(37)/2015
देहरादून: दिनांक: 23 मई, 2018

कार्यालय ज्ञाप

उत्तराखण्ड राज्य के समस्त जिलों की तहसीलों के बैंकों में कृषि भूमि के अभिलेखों में कृषि तथा कृषि से सम्बन्धित गतिविधियों हेतु लिए गये ऋण से सम्बन्धित वसूली प्रमाण पत्रों की ऑनलाईन फाईलिंग किये जाने की एतद्वारा स्वीकृति प्रदान की जाती है।


(विनोद प्रसाद स्तूडी)
सचिव (प्रभारी)।

संख्या- 273/XVIII(1)/2018 एवं तददिनांक।

प्रतिलिपि निम्नलिखित को सूचनार्थ एवं आवश्यक कार्यवाही हेतु प्रेषित:-

1. समस्त अपर मुख्य सचिव/प्रमुख सचिव/सचिव, उत्तराखण्ड शासन।
2. आयुक्त एवं सचिव, राजस्व परिषद, उत्तराखण्ड, देहरादून।
3. आयुक्त, गढ़वाल/कुमाऊं मण्डल, पौड़ी/नैनीताल।
4. महालेखाकार, उत्तराखण्ड देहरादून।
5. स्टाफ ऑफिसर, मुख्य सचिव, उत्तराखण्ड शासन।
6. समस्त जिलाधिकारी, उत्तराखण्ड।
7. निदेशक, लेखा एवं हकदारी, उत्तराखण्ड।
8. निदेशक, सूचना एवं लोक सम्पर्क विभाग, उत्तराखण्ड देहरादून।
9. निदेशक, राष्ट्रीय सूचना केन्द्र, उत्तराखण्ड सचिवालय देहरादून।
10. सहायक महाप्रबन्धक, उत्तराखण्ड राज्य स्तरीय बैंकर्स समिति, भारतीय स्टेट बैंक, प्रशासनिक कार्यालय, 01 न्यू कैंट रोड, देहरादून।
11. गार्ड फाईल।

आज्ञा से,


(बी०एम० मिश्र)
अपर सचिव।

प्रेषक,

तहसीलदार
देहरादून, सदर।

सेवा में,

संयोजक,
राज्य स्तरीय बैंकर्स समिति
भारतीय स्टेट बैंक, उत्तराखण्ड
देहरादून।

पत्र संख्या 366/स0का0-2018

दिनांक 28-04-2018

विषय:- ऋण का प्रभार ऋण मुक्त करने के लिए राजस्व अभिलेखों (खतौनी) में ऑन लाईन दर्ज करने हेतु उपभोक्ता शुल्क के रूप में धनराशि लिये जाने के सम्बन्ध में।

महोदय,


उपर्युक्त विषयक कार्यालय जिलाधिकारी देहरादून के पत्र सं0 541/सात-स0का0-2018 दिनांक 14 मार्च 2018 के क्रम में आपको अवगत कराया जाता है कि कृषि तथा कृषि से सम्बन्धित गतिविधियों के लिए ऋण के प्रभार की प्रविष्टि किये जाने हेतु 50 रुपये का शुल्क निर्धारित किया गया है।

अतः आपको सूचित किया जाता है कि समस्त बैंकों द्वारा जारी बंधक पत्रों/बंधक मुक्त पत्रों के साथ शासकीय शुल्क 50 रुपये प्रति बंधक कार्यालय में जमा कराने का कष्ट करें।


तहसीलदार
देहरादून, सदर।

प्रतिलिपि :- निम्न को सूचनार्थ प्रेषित।

1. जिलाधिकारी महोदय देहरादून।
2. उपजिलाधिकारी सदर देहरादून।
3. जिला सूचना विज्ञान अधिकारी एन0 आई0 सी0 देहरादून।


तहसीलदार
देहरादून, सदर।



भारतीय रिज़र्व बैंक
RESERVE BANK OF INDIA
www.rbi.org.in

RBI/2017-2018/155

FIDD.CO.LBS.BC.No.19/02.01.001/2017-18

April 6, 2018

**The Chairmen/Managing Directors/Chief Executive Officers
All SLBC Convener Banks/ Lead Banks**

Madam/Dear Sir,

Revamp of Lead Bank Scheme - Action Points for SLBC Convener Banks/ Lead Banks

As you are aware, the Lead Bank Scheme (LBS) was last reviewed by the "High Level Committee" under Smt Usha Thorat, then Deputy Governor of Reserve Bank of India as the Chairperson in 2009. In view of changes that have taken place in the financial sector over the years, Reserve Bank of India had constituted a "Committee of Executive Directors" of the Bank to study the efficacy of the Scheme and suggest measures for improvement. The Committee's recommendations were discussed with various stakeholders and based on their feedback, it has been decided that the following 'action points' will be implemented by the SLBC Convener Banks/Lead Banks.

- i. State Level Bankers' Committee (SLBC) meetings should primarily focus on policy issues with participation of only the senior functionaries of the banks/ Government Departments. All routine issues may be delegated to sub-committee(s) of the SLBC. A Steering Sub-committee may be constituted in the SLBC to deliberate on agenda proposals from different stakeholders and finalise a compact agenda for the SLBC meetings. Typically, the Sub-Committee could consist of SLBC Convener, RBI & NABARD representatives & senior State Government representative from the concerned department, e.g. Finance/ Institutional Finance and two to three banks having major presence. Other issue-specific sub-committees may be constituted as required. A Revised Agenda for SLBC meetings is attached as **Annex I** for implementation.

वित्तीय समावेशन और विकास विभाग, केन्द्रीय कार्यालय, 10 वी मंजिल, केन्द्रीय कार्यालय भवन, शहीद भगतसिंह मार्ग, पोस्ट बॉक्स सं. 10014, मुंबई - 400001
Financial Inclusion & Development Dept, Central Office, 10th Floor, Central Office Building, Shahid Bhagat Singh Marg, P.B.No.10014, Mumbai-1

टेली Tel:022-22601000 फेक्स: 91-22-22621011/22610943/22610948 ई-मेल : cgmincfidd@rbi.org.in

हिंदी आसान है, इसका प्रयोग बढ़ाइए।

"चेतावनी : मेल रिज़र्व बैंक द्वारा-डाक, एसएमएस या फोन कॉल के जरिए किसी की भी व्यक्तिगत जानकारी जैसे बैंक के खाते का न्यूनार, पासवर्ड आदि नहीं मांगी जाती है। यह धन रखने या देने का प्रस्ताव भी नहीं करता है। ऐसे प्रस्तावों का किसी भी तरीके से जवाब मत दीजिए।"

Caution: RBI never sends mails, SMSs or makes calls asking for personal information like bank account details, passwords, etc. It never keeps or offers funds to anyone. Please do not respond in any manner to such offers.



- ii. In cases where the Managing Director/Chief Executive Officer/Executive Director of the SLBC Convenor Bank is unable to attend SLBC Meetings, the Regional Director of the RBI shall co-chair the meetings along with the Additional Chief Secretary/Development Commissioner of the State concerned.
- iii. The corporate business targets for branches, blocks, districts and states may be aligned with the Annual Credit Plans (ACP) under the Lead Bank Scheme to ensure better implementation. The Controlling Offices of the banks in each state should synchronize their internal business plans with the ACP under Lead Bank Scheme.
- iv. At present, discussions at the Quarterly Meetings of the various LBS fora viz. State Level Bankers' Committee (SLBC), District level Consultative Committee (DCC) and Block Level Bankers' Committee (BLBC) primarily focuses on the performance of banks in the disbursement of loans vis-a-vis the allocated target under the Annual Credit Plan. The integrity & timeliness of the data submitted by banks for the purpose has been an issue as a significant portion of this data is manually compiled and entered into the Data Management Systems of the SLBC Convener Banks. The extent to which this data corresponds with the data present in the CBS of the respective banks also varies significantly. Therefore, there is need of a standardized system to be developed on the website maintained by each SLBC to enable uploading and downloading of the data pertaining to the Block, District as well as the State. The relevant data must also be directly downloadable from the CBS and/ or MIS of the banks with a view to keeping manual intervention to a minimal level in the process. The procedure relating to the envisaged intervention in this area is given in **Annex II**. Necessary modifications may be made on the SLBC websites and to the CBS & MIS systems of all banks to implement the envisaged data flow mechanism.
- v. To strengthen the BLBC forum which operates at the base level of the Lead Bank Scheme, it is necessary that all branch managers attend BLBC meetings and enrich the discussions with their valuable inputs. Controlling Heads of banks may also attend a few of the BLBC meetings selectively.



- vi. Rural Self Employment Training Institutes (RSETIs) should be more actively involved and monitored at various fora of LBS particularly at the DCC level. Focus should be on development of skills to enhance the credit absorption capacity in the area and renewing the training programmes towards sustainable micro enterprises. RSETIs should design specific programmes for each district/ block, keeping in view the skill mapping and the potential of the region for necessary skill training and skill up gradation of the rural youth in the district.
2. You are advised to initiate necessary action for implementation of the 'action points' and also closely monitor the progress/ follow up by banks in this regard.
3. Please keep the respective Regional Office of the Reserve Bank of India informed of the action taken in the matter.
4. A copy of this circular is also being endorsed to the Chief Secretaries of all States.

Yours faithfully,

(Gautam Prasad Borah)
Chief General Manager-in-Charge

Encl.:

- I. Revised Agenda for SLBC Meetings
- II. Management of Data Flow at LBS Fora – Procedure

Annex I:

Revised Agenda for SLBC Meetings

1. Review of financial inclusion initiatives, expansion of banking network and Financial Literacy
 - a. *Status of opening of banking outlets in unbanked villages, CBS-enabled banking outlets at the unbanked rural centres (URCs)*
 - b. *Review of Operations of Business Correspondents – hurdles/issues involved*
 - c. *Progress in increasing digital modes of payment in the State, provision of continuous connectivity with sufficient bandwidth, resolving connectivity issues/ connectivity options (Bharat Net, VSAT, etc.), installation of ATMs and PoS machines and status of implementation of e-receipts and e-payments in the State*
 - d. *Status of rollout of Direct Benefit Transfer in the State. Aadhaar seeding and authentication*
 - e. *Review of inclusion of Financial Education in the School Curriculum, financial literacy initiatives by banks (particularly digital financial literacy)*
 - f. *Creating awareness about various schemes, subsidies, facilities e.g. crop insurance, renewable energy*
 - g. *Review of efforts towards end to end projects involving all stakeholders in the supply chain*
2. Review of credit disbursement by banks
 - a. *Achievement under ACP of the State, Priority Sector Lending,*
 - b. *Discussion on lending towards government sponsored schemes (DAY-NRLM, DAY-NULM, MUDRA, Stand-Up India, PMEGP, etc.) and impact of these schemes*
 - c. *Flow of credit to MSMEs and for affordable housing*
 - d. *KCC loan, crop insurance under PMFBY*
 - e. *Grant of Education Loans*
 - f. *Progress under SHG-bank linkage*
3. Doubling of Farmers' Income by 2022
4. CD Ratio, Review of Districts with CD Ratio below 40% and working of Special Sub-Committees of the DCC (SCC).
5. Position of NPAs in respect of schematic lending, Certificate Cases and Recovery of NPAs
6. Review of restructuring of loans in natural calamity affected districts in the State, if any

7. Discussion on policy initiatives of the Central/State Government/RBI (Industrial Policy, MSME Policy, Agriculture Policy, Start-Up Policy, etc.), and expected involvement of banks
8. Discussion on improving rural infrastructure/ credit absorption capacity.
 - a. *Any large project conceived by the State Government to help improve C-D Ratio.*
 - b. *Explore the scope of state-specific potential growth areas and the way forward – choosing partner banks.*
 - c. *Discussion on findings of region-focused studies, if any, and implementing the suggested solutions*
 - d. *Identification of gaps in rural and agriculture infrastructure which need financing (rural godowns, solar power, agro processing, horticulture, allied activities, agri-marketing etc.)*
 - e. *Implementation of Model Land Leasing Act 2016 (exploring possibility)*
9. Efforts towards skill development on mission mode partnering with KVK, Horticulture Mission, National Skill Development Corporation, ASCI, etc. including a review of functioning of RSETIs
10. Steps taken for improving land record, progress in digitization of land records and seamless loan disbursements.
11. Sharing of success stories and new initiatives at the district level that can be replicated in other districts or across the State
12. Discussion on Market Intelligence Issues e.g.
 - a. *Ponzi Schemes/ Illegal Activities of Unincorporated Bodies/ Firms/ Companies Soliciting Deposits from the Public*
 - b. *Banking Related Cyber Frauds, phishing, etc.*
 - c. *Instances of usurious activities by lending entities in the area, cases of over indebtedness*
 - d. *Credit related frauds by borrower groups etc.*
13. Issues remaining unresolved at DCC/DLRC meeting
14. Timely submission of data by bank, adhering the schedule of SLBC meeting
15. Any other item, with the permission of the Chair.

Annex II:

Management of Data Flow at LBS Fora – Procedure

- i. Each bank's CBS should have a provision to generate a report pertaining to all LBS related data/ tables to Excel. This data should have information pertaining to all the branches operating in the state including fields/ columns for District & Block name. Access to Download & Export this data from bank CBS should be given to the Controlling Offices of the Banks who would be solely responsible for the process of 'Data Feeding' for all districts/ blocks within their jurisdiction.
- ii. The 'Data Feeding' process is the process of uploading this Excel file (downloaded in step (i) above) on the SLBC websites. SLBC Websites should have a provision to 'Import/ Upload' all the data present in the Excel Sheet on the database of the SLBC Website. This would obviate any manual 'data entry' at the SLBC/ Controlling Office level.
- iii. To facilitate the above functionality, each SLBC Convenor Bank would have to add this 'Import/ Upload' functionality to their SLBC website along with the requisite capabilities at the back-end.
- iv. The SLBC website would, thus, effectively work as a data aggregation platform. Further, data analysis capabilities could also be added to the SLBC websites depending on the available resources.
- v. The SLBC websites should provide access to LDMs to download district and block specific data directly from this website thus ensuring integrity and timely availability of data.
- vi. There could still be some data pertaining to State Government Schemes/ other data that is not available on the CBS or MIS of the banks. This would have to be collated at the Controlling Office level as is done now. At the SLBC website, functionalities could be provided to enter this data too. This could then be downloaded by the LDMs for district/ block level reports. Banks may also add Open Format fields like 'text boxes' for data or information that is special or is entered/ used once in a while.
- vii. Such a system ensures that LDMs & SLBC Convenor Banks have to do zero or minimal data entry/ feeding and all data is entered by a single 'custodian of data' which is the Controlling Office of each Bank. Any information to be provided by Government extension agencies could also be similarly uploaded.

उत्तराखण्ड शासन
वित्त अनुभाग-9
संख्या- /2017/XXVII(9)/स्टाम्प-55/2009
देहरादून: दिनांक 12 अप्रैल, 2017

अधिसूचना

चूंकि, राज्य सरकार का यह समाधान हो गया है कि लोकहित में ऐसा करना आवश्यक एवं समीचीन है;


अतः राज्यपाल, भारतीय स्टाम्प अधिनियम, 1899 (केन्द्रीय अधिनियम संख्या 2, वर्ष 1899) की धारा 9 की उपधारा (1) के खण्ड (क) द्वारा प्रदत्त शक्तियों का प्रयोग करके, शासन की अधिसूचना संख्या-160/2016/XXVII(9)/स्टाम्प-55/2009, दिनांक 30 जून, 2016 में आंशिक संशोधन करते हुए आगामी 05 वर्ष अर्थात् दिनांक 01.04.2017 से 31.03.2022 की तारीख तक ₹ 5,00,000.00 (₹ पांच लाख मात्र) तक के कृषि सम्बन्धी क्रिया-कलापों के प्रयोजनार्थ लिये गये ऋणों हेतु निष्पादित बन्धक विलेखों पर स्टाम्प शुल्क प्रभार्य न किये जाने की सहर्ष स्वीकृति प्रदान करते हैं।

(अमित सिंह नेगी)
सचिव।

संख्या-91 (1)/2017/XXVII(9)/स्टाम्प-55/2009, तददिनांकित।

प्रतिलिपि: निम्नांकित को सूचनार्थ एवं आवश्यक कार्यवाही हेतु प्रेषित:-

1. समस्त प्रमुख सचिव/सचिव, उत्तराखण्ड शासन।
2. मण्डलायुक्त, गढ़वाल/कुमायूं, उत्तराखण्ड।
3. महानिरीक्षक, निबन्धन, उत्तराखण्ड, देहरादून।
4. महालेखाकार, उत्तराखण्ड, देहरादून।
5. समस्त जिलाधिकारी, उत्तराखण्ड।
6. उप-निदेशक, लिथो प्रेस, रुड़की को हिन्दी अधिसूचना की प्रति इस अनुरोध के साथ प्रेषित कि वह इसे गजट के आगामी अंक में प्रकाशित कर 100 प्रतियां शासन के वित्त अनुभाग-9 को उपलब्ध करा दें।
7. गार्ड फाइल।

आज्ञा से,

(हीरा सिंह बसेड़ा)
अनु सचिव।

उत्तराखण्ड शासन
वित्त अनुभाग-9
संख्या- /2016/XXVII(9)/यूओ0-04/स्टाम्प/2014
देहरादून: दिनांक 26 दिसम्बर, 2016

अधिसूचना


राज्यपाल, भारतीय स्टाम्प अधिनियम, 1899 (अधिनियम संख्या 2 वर्ष 1899) उत्तराखण्ड राज्य में यथा प्रवृत्त तथा समय-समय पर यथा संशोधित की धारा 9 की उपधारा (1) के खण्ड (क) संपठित साधारण खण्ड अधिनियम, 1897 (अधिनियम संख्या 10 सन् 1897) की धारा 21 द्वारा प्रदत्त शक्तियों का प्रयोग करते हुये, स्वयं सहायता समूहों द्वारा बैंकों से ₹ 5.00 लाख तक प्राप्त किये जाने वाले ऋणों के सम्बन्ध में निष्पादित बन्धक विलेखों पर प्रभार्य स्टाम्प शुल्क में शत-प्रतिशत छूट प्रदान करने की सहर्ष स्वीकृति प्रदान करते हैं।

(अमित सिंह नेगी)
सचिव।

संख्या-285 (1) / 2016 / XXVII(9) / यूओ0-04 / स्टाम्प / 2014 तद्दिनांकित।

प्रतिलिपि:

- निम्नलिखित को सूचनार्थ एवं आवश्यक कार्यवाही हेतु प्रेषित:-
1. अपर मुख्य सचिव, उद्यान एवं रेशम विभाग, उत्तराखण्ड शासन।
 2. प्रमुख सचिव, न्याय एवं विधायी विभाग, उत्तराखण्ड शासन।
 3. मण्डलाध्युक्त, कुमायूँ एवं गढ़वाल।
 4. महानिरीक्षक, निबन्धन, उत्तराखण्ड, देहरादून।
 5. समस्त जिलाधिकारी, उत्तराखण्ड।
 6. उप महानिरीक्षक/सहायक महानिरीक्षक, निबन्धन, देहरादून।
 7. निदेशक, राजकीय मुद्रणालय रुड़की को इस आशय के साथ प्रेषित कि ये उक्त अधिसूचना को आगामी अंक में प्रकाशन उपरान्त 100 प्रतियां शासन में उपलब्ध करा दें।
 8. प्रभारी, एन0आई0सी0, सचिवालय, देहरादून।
 9. गार्ड फाइल।

आज्ञा से,

(बी0डी0 बेलवाल)
अनु सचिव।



भारतीय रिज़र्व बैंक
RESERVE BANK OF INDIA
www.rbi.org.in

RBI/2016-17/66

FIDD.CO.LBS.BC.No.16 /02.01.001/2016-17

September 29, 2016

The Chairman and Managing Directors
SLBC Convener Banks/ Lead Banks

Dear Sir/ Madam,

'Doubling Farmers' Income by 2022' - Measures

As you are aware, the Government of India in the Union Budget 2016-17 had announced its resolve to double the income of farmers by 2022. Several steps have been taken towards attaining this objective including setting up of an inter-ministerial committee for preparation of a blue print for the same. This agenda has also been reiterated by the government in several forums and has acquired primacy from the point of view of rural and agricultural development.

2. The strategy to achieve this goal, inter-alia, include,

- Focus on irrigation with large budgets, with the aim of "per drop, more crop"
- Provision of quality seeds and nutrients based on soil health of each field
- Investments in warehousing and cold chains to prevent post-harvest crop losses
- Promotion of value addition through food processing
- Creation of a national farm market, removing distortions and develop infrastructure such as e-platform across 585 stations
- Strengthening of crop insurance scheme to mitigate risks at affordable cost
- Promotion of ancillary activities like poultry, bee-keeping and fisheries.

3. Needless to emphasize that acceleration in income generation is significantly dependent on better capital formation in agriculture. Towards this, banks should revisit

वित्तीय समावेशन और विकास विभाग, केन्द्रीय कार्यालय, 10 वी मंजिल, केंद्रीय कार्यालय भवन, शहीद भगतसिंह मार्ग, पोस्ट बॉक्स सं. 10014, मुंबई -400001

Financial Inclusion & Development Dept, Central Office, 10th Floor, Central Office Building, Shahid Bhagat Singh Marg, P.B.No.10014, Mumbai-1

टेली Tel:022-22601000 फैक्स 91-22-22621011/22610943/22610948 ई-मेल : cgmincidd@rbi.org.in

हिंदी आसान है, इसका प्रयोग न बढ़ाए।

चेतावनी : मेल रिज़र्व बैंक द्वारा-वाक, एसएमएस या फोन कॉल के ज़रिए किसी की भी व्यक्तिगत जानकारी जैसे बैंक के खाते का ब्यौरा, पासवर्ड आदि नहीं मांगी जाती है। यह धन रखने या देने का प्रस्ताव भी नहीं करता है। ऐसे प्रस्तावों का किसी भी तरीके से जवाब मत दीजिए।"

Caution: RBI never sends mails, SMSs or makes calls asking for personal information like bank account details, passwords, etc. It never keeps or offers funds to anyone. Please do not respond in any manner to such offers.



their documentation for crop loans, simplify them where required and ensure speedy sanctioning and disbursement of loans within specified time limits.

4. The Lead Bank Scheme through its various forums monitors and reviews the performance of banking developments in the State/district/block with special reference to Annual Credit Plans, Government Sponsored Programs, flow of credit to priority sector, etc. for enhancing the flow of bank finance particularly to the rural areas. The Scheme, which ensures inter-departmental/governmental coordination in financial sector, should therefore be leveraged to further the objective of doubling farmer's income by 2022. Lead banks are accordingly advised to ensure the following:

- a) Work closely with NABARD in preparation of Potential Linked Plans (PLPs) & Annual Credit Plans keeping the above strategy in consideration.
- b) Include 'Doubling of Farmer's Income by 2022' as a regular agenda under Lead Bank Scheme in various forums such as SLBC, DCC, DLRC and BLBC.
- c) For the purpose of monitoring and reviewing the progress, Lead banks may use the benchmarks as may be provided by NABARD.
- d) Map the overall strategy as given in para (2) above to the agriculture/agro-ancillary lending plan of your bank.

Yours faithfully,

(Jose J. Kattoor)
Chief General Manager

वित्तीय समावेशन और विकास विभाग, केन्द्रीय कार्यालय, 10 वी मंजिल, केन्द्रीय कार्यालय भवन, शहीद भगतसिंह मार्ग, पोस्ट बॉक्स सं. 10014, मुंबई -400001

Financial Inclusion & Development Dept, Central Office, 10th Floor, Central Office Building, Shahid Bhagat Singh Marg, P.B.No.10014, Mumbai-1

टेली Tel:022-22601000 फैक्स: 91-22-22621011/22610943/22610948 ई-मेल : cgmincfd@rbi.org.in

हिंदी आसान है, इसका प्रयोग बढ़ाइए।

"चेतावनी: मेल रिज़र्व बैंक द्वारा-डाक, एसएमएस या फोन कॉल के जरिए किसी की भी व्यक्तिगत जानकारी जैसे बैंक के खाते का ब्यौरा, पासवर्ड आदि नहीं मांगी जाती है। यह धन रखने या देने का प्रस्ताव भी नहीं करता है। ऐसे प्रस्तावों का किसी भी तरीके से जवाब मत दीजिए।"

Caution: RBI never sends mails, SMSs or makes calls asking for personal information like bank account details, passwords, etc. It never keeps or offers funds to anyone. Please do not respond in any manner to such offers.

F. No. 28/06/2016-CP- IF-II
Government of India
Ministry of Finance
Department of Financial Services

'Jeevan Deep' Building,
Parliament Street, New Delhi,
Dated: 28th March, 2016

To

The Chairmen/Chairpersons/ CMDs/ MD & CEOs of all Public Sector Banks.

Subject: Stand Up India – Guidelines & Identification of Eligible Borrowers

Sir/Madam,

This is in continuation of this Department's DO letter dated 20.03.2016 regarding launch event of Stand up India Scheme vide which it was advised to take advance steps, on priority, to process eligible loan applications in line with the guidelines of Stand Up India Scheme. Detailed guidelines of the scheme are enclosed herewith for reference.

2. Sanction letters are proposed to be handed over to a few beneficiaries at the launch event. Keeping in line with the requirement, it is requested that borrowers who stand qualified to be sanctioned loans in conformity with the 'Stand up India' guidelines may kindly be identified and the details sent to this Department by 30th March, 2016. This shall facilitate the process of selection of the final list of borrowers who could receive sanction letters directly from the Hon'ble PM.

Encl: As above.

Yours faithfully,



(Pankaj Jain)
Joint Secretary to Govt. of India
011-23747507

Guidelines for Stand up India Scheme

The objective of the Stand Up India scheme is to facilitate bank loans between Rs. 10 lakh and Rs. 1 Crore to at least one Scheduled Caste (SC) or Scheduled Tribe (ST) borrower and at least one woman borrower per bank branch for setting up a greenfield enterprise. This enterprise may be in manufacturing, services or the trading sector. In case of non-individual enterprises at least 51% of the shareholding and controlling stake should be held by either an SC/ST or Woman entrepreneur.

2. The Stand Up India scheme is based on recognition of the challenges faced by SC, ST and women entrepreneurs in setting up enterprises, obtaining loans and other support needed from time to time for succeeding in business. The scheme therefore endeavours to create an eco system which facilitates and continues to provide a supportive environment for doing business. The scheme, which covers all branches of Scheduled Commercial Banks, will be accessed in three potential ways:
 - o Directly at the branch or
 - o Through SIDBI's Stand Up India portal or
 - o Through the Lead District Manager ((LDM)
3. The portal will be the crucial interface layer for parameters/ metrics of the borrower (obtained through a set of about 8-10 questions listed below) and will provide information and feedback to such borrowers. A potential borrower will have the option of registering on the portal right away or simply visiting it and registering later. This portal may be accessed at home, at Common Service Centres (CSCs), through a bank branch (through the nodal officer for MUDRA at the branch) or through the LDM. In branches where internet access is restricted , the branch will guide the potential borrower to an internet access point till such time that the Stand Up portal is integrated with the Core Banking Solution (CBS) at the branch concerned

4. The approach of the Stand Up India portal, for handholding is based on obtaining answers to a set of relevant questions at the initial stage. These would be typically be:

- 1) Location of the borrower
- 2) Category – SC/ ST/ Woman
- 3) Nature of business planned
- 4) Availability of place to operate the business.
- 5) Assistance needed for preparing a project plan
- 6) Requirement of skills/training (technical and financial).
- 7) Details of present bank account.
- 8) Amount of own investment into the project
- 9) Whether help is needed to raise margin money
- 10) Any previous experience in business

Based on the response, the portal provides relevant feedback and helps categorise the visitor to the portal as a **Ready Borrower** or a **Trainee Borrower**. Indicative process chart is given in Annexure.

Ready Borrower

5. In case the borrower requires no handholding support, then registration on the portal as a **Ready Borrower** starts the process of application for the loan at the selected bank. At this stage an application number will be generated and information about the borrower shared with the bank concerned, the LDM (posted in each district) and the relevant linked office of NABARD/ SIDBI. The offices of SIDBI and NABARD shall be designated Stand Up Connect Centres (SUCC). The loan application will now be generated and tracked through the portal.

Trainee Borrower

5.1 In cases where the borrower indicates a need for handholding, then registration as a **Trainee Borrower** on the portal will link the borrower to the LDM of the concerned district and the relevant office of SIDBI/ NABARD. This

process which would be electronic; could be done at the borrower's home by himself/ herself or at a CSC or through a bank branch by the officer dealing with MUDRA, as explained in paragraph 2.

5.2 SIDBI (84 offices) and NABARD (419 offices) as Stand Up India Connect Centres will then arrange for support for such trainee borrowers as requested in any of the following ways:

- a. For financial training – at the Financial Literacy Centres (FLCs)
- b. For skilling – at skilling centres (Vocational Training Centres - VTPs/ Other Centres -OCs)
- c. For EDPs – at MSME DIs/ District Industries Centres (DICs)/ Rural Self Employment Training Institutes (RSETIs)
- d. For work shed – DICs
- e. For margin money – offices related to margin money support schemes e.g. State SC Finance Corporation, Women's Development Corporation, State Khadi & Village Industries Board (KVIB), MSME-DIs etc.
- f. For mentoring support from established entrepreneurs – DICCI, Women Entrepreneur Associations, Trade bodies. Credible, well established NGOs can also be used for extending hand holding support.
- g. For utility connections – Offices of utility providers
- h. For DPRs – Project profiles available with SIDBI/ NABARD/ DICs

At any time, even after the loan has been sanctioned, any borrower may access the services of the Stand Up Connect Centres.

5.3 The LDM will monitor the process and work with local offices of SIDBI and NABARD for problem solving and easing bottlenecks. Based on the progress being achieved in each case and prima facie viability, the LDM will sensitise the concerned bank branch on potential cases likely to come up. Once this is done, SIDBI/ NABARD will meet concerned bank officials for further follow up. These organisations will also work with other organisations who are stakeholders such as the Dalit Indian Chambers of Commerce and Industry (DICCI), Women's Entrepreneur Associations etc.

- 5.4 Once hand holding requirements are adequately met to the satisfaction of the LDM and the trainee borrower, then a loan application will be generated through the portal.

Stand Up India Portal

6. The Stand Up India Portal is interactive. It hosts information about various entities providing handholding support to the borrower. This includes:
- Training : Technical or/ and Financial
 - DPR preparation
 - Margin money support
 - Shed / workplace identification
 - Raw material sourcing
 - Bill discounting
 - E-com registration
 - Registration for taxation
7. The Portal is designed to obtain application forms, gather and provide information, enable registration, provides links for handholding, assists in tracking and monitoring. As more facilities become available it shall be further refined into an end to end solution.
8. The Stand Up India scheme endeavours to create an eco system to make borrowers ready. This system is now meant for supporting Stand Up Borrowers but will be extended in due course to other schemes.

Nature of Loan

9. The loan shall be a Composite Loan i.e. to meet requirements of assets such as plant and machinery and working capital. It is expected to cover 75 % of project cost and the rate of interest would be lowest applicable rate of the bank for that category (rating) not to exceed (base rate (MCLR) + 3%+ tenor premium). It shall be repayable in up to 7 years with a moratorium of up to 18 months. A Rupay card will be issued to enable operation of the working capital component. (The stipulation of the loan being expected to cover 75% of the project cost would not

apply if the borrowers contribution along with convergence support from any other scheme exceeds 25% of the project cost)

Credit Guarantee/ Collateral

10. The scheme for Credit Guarantee for loans under Stand Up India has been notified (www.ncgtc.in). The norms in this respect are aligned with existing CGTMSE norms.

Margin Money

11. The Scheme envisages 25% margin money which can be provided in convergence with eligible Central / State schemes. While such schemes can be drawn upon for availing admissible subsidies or for meeting margin money requirements, in all cases, the borrower shall be required to bring in minimum of 10% of the project cost as own contribution. To illustrate, if a State scheme supports a borrower with 20% of the project cost as subsidy, then the borrower will be required to contribute at least 10% of the project cost. Any subsidy received by a unit which was not foreseen during loan appraisal will be credited to the loan account. In cases where a subsidy was included during appraisal but received after commissioning, the same may be released to the borrower to repay any loan taken for arranging margin money. A list of Central / State wise subsidy/incentive schemes will be provided on the Portal. New schemes will be added as they become available.

District Level Credit Committee

12. The District Level Credit Committee (DLCC) under the Collector with the LDM as Convenor shall periodically review cases of both types of borrowers, meeting at least once each quarter. SIDBI and NABARD officers will join the review meetings.

Assistance after loan disbursement

13. Events will be organised at District level, as frequently as necessary and at least once in each quarter, involving stakeholders to share best practices, review, problem solving and guide potential entrepreneurs. These events will also provide

means for facilitating registration for bill discounting services, e-market places, taxation etc. NABARD will organise these events with the support of SIDBI.

Grievance Redressal

14. Provision has been made in the portal for redressal of grievances of the borrower. The portal provides contact details of the officers/agencies in each bank designated to attend to grievances. A system for online submission of complaints and their subsequent tracking through the portal shall be developed. Feedback on disposal of the complaint is to be made available to the customer by the bank concerned.
15. Banks may determine requirements such as stock statements, insurance of assets created & reasonable processing fees.

Responsibilities of Stakeholders

Stand Up Connect Centres(SIDBI/ NABARD):

SIDBI:

- To operate and maintain the Stand Up India web portal
- Arrange for handholding support for Trainee Borrowers
- Liaise with banks for follow up in potential cases through LDM/SLBC
- Coordinate with LDM for easing bottlenecks
- Assist the SLBC and DLCC in reviews and monitoring
- Participate in Stand Up events organised by NABARD.

NABARD:

- Training of Trainers, LDMs, Bank officers for Stand Up India
- Arrange for handholding support for trainee borrowers
- Liaise with banks for follow up in potential cases through the LDM
- Coordinate with LDM for easing bottlenecks
- Assist the SLBC and DLCC in reviews and monitoring
- Organise events, as frequently as necessary and at least once in each quarter, for experience sharing etc. amongst stakeholders.

LDMs:

- Monitor progress of cases
- Serve as contact point for SIDBI/NABARD for easing bottlenecks.
- Sensitise bankers on potential borrowers.
- Follow up with concerned regional/zonal office of the respective bank to ensure timely processing/ sanction of loans as per time frame specified in Code of Bank's Commitment to Micro and Small Enterprises.
- Ensure that borrower's requirement of handholding support is satisfied to the extent possible.
- Convene DLCC meetings in the specified periodicity.
- Participate in quarterly events with stakeholders organised by NABARD.

DLCC:

- DLCC under the Collector to review progress periodically
- Grievance redressal at district level
- Assist in resolving issues, if any, relating to public utility services and work space for potential borrowers

Bank branches:

- Help potential borrowers in accessing the portal
- Process loan applications received online or in person
- Process loans within the timeframe as stipulated in Code of Bank's Commitment to SME borrower (Application for loan upto Rs.5 lakh within 2 weeks, between Rs. 5 – 25 lakh in 3 weeks, above Rs. 25 lakh in 6 weeks, from the date of receipt of application provided the application is complete in all respects and is accompanied by documents required)
- In case of rejection, reason to be made known to borrower as stipulated in the Code of Bank's Commitment to Customers.

- Grievance redressal at the bank level should be done in 15 days at the bank level as per Code of Bank's Commitment to Customers.
- Banks to put in place an internal mechanism for monitoring of scheme performance.

Borrowers:

- Access the portal or visit a bank branch and answer a short set of questions
- If categorised as a Trainee Borrower, then go through the sequence of handholding support, as applicable
- Arrange/ provide requisite documentation as required by the bank branch
- Attend quarterly events on experience sharing, best practices, problem solving etc.
- Set up and run the unit with due diligence.
- Make repayments in due time.

राज्य स्तरीय बैंकर्स समिति
उत्तराखण्ड की
71 वीं बैठक
दिनांक 29 नवम्बर, 2019
के
कार्य बिंदु/कार्य वृत्त

राज्य स्तरीय बैंकर्स समिति, उत्तराखण्ड
71वीं बैठक दिनांक 29 नवम्बर, 2019 के कार्य बिंदुओं से संबंधित कृत कार्यवाही

क्र. सं.	कार्य बिंदु	कृत कार्यवाही
1	<p>शासन से संबंधित कार्य बिंदु</p> <p>(क) राज्य में जिला स्तर पर यदि बाढ़ से प्रभावित क्षेत्र संबंधित जिलाधिकारी द्वारा चिह्नित किया गया है तो इस विषयक अधिसूचना जारी कर राज्य स्तरीय बैंकर्स समिति, उत्तराखण्ड को सूचित किया जाना है</p> <p>(ख) Sub-Committee on Deepening of Digital Transaction के गठन की प्रक्रिया से संबंधित शासनादेश जारी किया जाना प्रक्रियाधीन है</p> <p>(ग) राष्ट्रीय ग्रामीण आजीविका मिशन पोर्टल के संचालन / हैण्डहोल्डिंग हेतु बैंकों को पुनः प्रशिक्षण दिया जाना है तथा विभाग द्वारा आवेदन पत्रों की निगरानी हेतु राज्य स्तरीय बैंकर्स समिति, उत्तराखण्ड एवं बैंक नियंत्रकों को पोर्टल का यूजर आई.डी. व पासवर्ड उपलब्ध कराया जाना है</p> <p>(कार्यवाही – एन.आर.एल.एम.)</p> <p>(घ) भारत सरकार द्वारा संचालित राष्ट्रीय शहरी आजीविका मिशन पोर्टल में ऋण आवेदन पत्रों के निस्तारण के बाद सूचना अद्यतन करने हेतु बैंक शाखाओं को यूजर आई.डी. व पासवर्ड (पी.एम.ई.जी.पी. के अनुरूप) उपलब्ध कराने के प्रयास किए जाएं, जिससे ऋण आवेदन पत्रों की आन लाईन स्थिति अवलोकित की जा सकें</p> <p style="text-align: right;">(कार्यवाही – एन.यू.एल.एम.)</p>	<p>(क) उत्तराखण्ड राज्य सरकार द्वारा बाढ़ से प्रभावित कोई भी क्षेत्र चिह्नित नहीं किया गया है</p> <p>(ख) वित्त अनुभाग, उत्तराखण्ड शासन के पत्र संख्या 01(150)2015/XXVII(1)/2019 दिनांक 10 दिसम्बर, 2019 के द्वारा श्री राज्यपाल महोदया द्वारा सचिव (वित्त), उत्तराखण्ड शासन की अध्यक्षता में Sub-Committee on Deepening of Digital Payment के गठन हेतु अधिसूचना जारी कर दी गयी है</p> <p>(ग) राष्ट्रीय ग्रामीण आजीविका मिशन पोर्टल के संचालन / हैण्डहोल्डिंग हेतु बैंकों को पुनः प्रशिक्षित किया जाना अपेक्षित है तथा विभाग द्वारा पोर्टल पर login करने हेतु यूजर आई.डी. एवं पासवर्ड बैंक शाखाओं को उपलब्ध करा दिया गया है लेकिन आवेदन पत्रों की निगरानी हेतु बैंक नियंत्रकों एवं राज्य स्तरीय बैंकर्स समिति, उत्तराखण्ड को पोर्टल का यूजर आई.डी. व पासवर्ड उपलब्ध कराया जाना प्रतीक्षित है</p> <p>(घ) शहरी विकास निदेशालय उत्तराखण्ड द्वारा अवगत कराया गया है कि भारत सरकार द्वारा निर्मित डे-एन.यू.एल.एम. के पोर्टल www.nulm.gov.in में योजनागत ऋण आवेदन पत्रों के प्रेशित, स्वीकृत, वितरण की ऑन-लाइन स्थिति का केवल अवलोकन किया जा सकता है जब कि पोर्टल में Upload / Edit की व्यवस्था नहीं है सहायक महाप्रबंधक, राज्य स्तरीय बैंकर्स समिति, उत्तराखण्ड एवं विभाग के साथ दिनांक 01 फरवरी, 2020 को हुई बैठक में आश्वासन दिया गया कि शीघ्र ही Upload / Edit करने हेतु विभाग द्वारा एक Support Portal बनाया जाएगा</p>

(ड) स्पेशल कम्पोनेंट प्लान हेतु पोर्टल तैयार कर, यूजर आई.डी एवं पासवर्ड बैंक शाखाओं, बैंक नियंत्रकों, अग्रणी जिला प्रबंधकों एवं राज्य स्तरीय बैंकर्स समिति, उत्तराखंड को उपलब्ध कराया जाना है

(कार्यवाही – बहुउद्देशीय वित्त एवं विकास निगम)

(च) दीन दयाल उपाध्याय गृह आवास (होम स्टे) विकास योजना तथा वीर चंद्र सिंह गढ़वाली पर्यटन स्वरोजगार योजना हेतु पोर्टल तैयार कर, यूजर आई.डी एवं पासवर्ड बैंक शाखाओं, बैंक नियंत्रकों, अग्रणी जिला प्रबंधकों एवं राज्य स्तरीय बैंकर्स समिति, उत्तराखंड को उपलब्ध कराया जाना है

(कार्यवाही – पर्यटन विभाग)

(छ) आरसेटी संस्थानों के बी.पी.एल. प्रशिक्षणार्थियों के प्रशिक्षण पर सितम्बर, 2019 तक व्यय की गयी लम्बित राशि ₹ 99.13 लाख की प्रतिपूर्ति संबंधित आरसेटी संस्थानों को किया जाना ग्राम्य विकास विभाग से अपेक्षित है

(कार्यवाही – ग्राम्य विकास)

(ज) आरसेटी संस्थान चम्पावत में भवन निर्माण हेतु Border Area के आधार पर विशेष धनराशि के प्रस्ताव का अनुमोदन किया जाना शासन से अपेक्षित है

(कार्यवाही – ग्राम्य विकास)

(झ) सरकार प्रायोजित विभिन्न ऋण योजनाएं यथा वीर चंद्र सिंह गढ़वाली पर्यटन स्वरोजगार योजना / होम स्टे / स्पेशल कम्पोनेंट प्लान आदि में वार्षिक लक्ष्यों के सापेक्ष संबंधित विभाग पर्याप्त ऋण आवेदन पत्र पूर्ण जाँच के उपरांत बैंकों को प्रेषित करें

(कार्यवाही – पर्यटन विभाग/ समाज कल्याण विभाग)

(ड) उत्तराखंड बहुउद्देशीय वित्त एवं विकास निगम द्वारा अवगत कराया गया है कि ऑन-लाइन पोर्टल विभाग की वेबसाइट www.ukbbvvn.org.in पर उपलब्ध है तथा ऋण आवेदन पत्रों के अपलोड का कार्य प्रक्रियाधीन है पोर्टल की यूजर आई.डी. तथा पासवर्ड बैंक की शाखाओं / बैंक नियंत्रकों, अग्रणी जिला प्रबंधक एवं राज्य स्तरीय बैंकर्स समिति, उत्तराखंड को उपलब्ध कराया जाना अपेक्षित है

(च) दीन दयाल उपाध्याय गृह आवास (होम स्टे) विकास योजना तथा वीर चंद्र सिंह गढ़वाली पर्यटन स्वरोजगार योजना हेतु विभाग द्वारा दिनांक 20 फरवरी, 2020 को क्षेत्रीय पर्यटन कार्यालय उत्तराखंड में on line portal के लाइव डेमो हेतु कार्यशाला का आयोजन किया गया सहायक महाप्रबंधक, राज्य स्तरीय बैंकर्स समिति उत्तराखंड तथा बैंकों द्वारा दिये गये सुझावों को समाहित किये जाने के उपरांत पोर्टल को कार्यान्वयन हेतु उपलब्ध कराया जायेगा

(छ) आरसेटी संस्थानों के बी.पी.एल. प्रशिक्षणार्थियों के प्रशिक्षण पर सितम्बर, 2019 तक व्यय की गयी लम्बित राशि ₹ 99.13 लाख के सापेक्ष ₹ 49.35 लाख की प्रतिपूर्ति संबंधित आरसेटी संस्थानों को ग्राम्य विकास विभाग द्वारा किया जाना सूचित किया गया है

(ज) आरसेटी संस्थान चम्पावत में भवन निर्माण हेतु Border Area के आधार पर विशेष धनराशि के प्रस्ताव पर शासन द्वारा की गयी वांछित कार्यवाही की सूचना प्रतीक्षित है

(झ) सरकार प्रायोजित विभिन्न ऋण योजनाओं के अंतर्गत वार्षिक लक्ष्य के सापेक्ष संबंधित विभाग द्वारा दिसम्बर, 2019 त्रैमास में निम्नवत ऋण आवेदन पत्र बैंकों को प्रेषित किए गए हैं

योजना	वार्षिक लक्ष्य	प्रेषित ऋण आवेदन पत्र
एन.आर.एल.एम.	7610	8500
एन.यू.एल.एम.	1000	1018
वीर चंद्र सिंह गढ़वाली पर्यटन स्वरोजगार योजना	300	261
होम स्टे	.	201

<p>(ज) सरकार द्वारा प्रायोजित ऋण योजनाओं में एन.पी.ए. को कम करने हेतु रेखीय विभाग बैंकों का सहयोग करेंगे बैंकों द्वारा दाखिल वसूली प्रमाण पत्रों में कम राजस्व की वसूली को बढ़ाने हेतु सभी जिलाधिकारी स्तर पर समुचित कार्यवाही की जाएं (कार्यवाही – संबंधित विभाग)</p> <p>(ट) सरकार प्रायोजित ऋण योजनाओं में निरस्तीकरण की दर को कम किये जाने हेतु सभी विभाग अपने स्तर पर पात्र / लाभार्थियों का चयन करते समय ऋण आवेदन पत्रों की प्राथमिक स्तर पर उचित जांच करें (कार्यवाही – संबंधित विभाग)</p> <p>(ठ) किसान क्रेडिट कार्ड से अलाभान्वित कृषकों को के.सी.सी. से संतुप्त करने के उद्देश्य से मुख्य कृषि अधिकारी जिले की सक्रिय जोत यथा कृषक का नाम, गाँव का नाम, जोत के आकार की सूची / सॉफ्ट कॉपी अग्रणी जिला प्रबंधक को उपलब्ध कराएं (कार्यवाही – कृषि विभाग)</p>	<table border="1" data-bbox="874 159 1465 432"> <tr> <td>एस.सी.पी.</td> <td>अनुसूचित जाति</td> <td>1463</td> <td>1095</td> </tr> <tr> <td></td> <td>अनुसूचित जनजाति</td> <td>100</td> <td>108</td> </tr> <tr> <td></td> <td>अल्पसंख्यक समुदाय</td> <td>225</td> <td>139</td> </tr> <tr> <td></td> <td>कुल</td> <td>1788</td> <td>1342</td> </tr> </table> <p>(ज) आयुक्त एवं सचिव, राजस्व परिषद उत्तराखंड के पत्र संख्या 3737/II-18/Colln./Bank Dues/2019.20 दिनांक 04 दिसम्बर, 2019 द्वारा सभी जिलाधिकारियों को विभिन्न स्तर पर उत्तरदायित्व का निर्धारण कर वसूली हेतु विशेष अभियान चलाकर वसूली सुनिश्चित करने के निर्देश दिए गए हैं, जिसके लिए अपेक्षित कृत कार्यवाही का विवरण राज्य स्तरीय बैंकर्स समिति, उत्तराखंड को उपलब्ध नहीं कराया गया है</p> <p>(ट) संदर्भित विषय पर विभागों द्वारा कोई सूचना उपलब्ध नहीं करायी गयी है</p> <p>(ठ) किसान क्रेडिट कार्ड से अलाभान्वित कृषकों को के.सी.सी. से संतुप्त करने हेतु दिनांक 08 फरवरी, 2020 से 23 फरवरी, 2020 तक भारत सरकार द्वारा समस्त वित्तीय संस्थाओं को पी.एम. किसान योजना के अंतर्गत लाभार्थी पात्र किसानों को किसान क्रेडिट कार्ड जारी करने के संबंध में निर्देश जारी किए गए हैं</p>	एस.सी.पी.	अनुसूचित जाति	1463	1095		अनुसूचित जनजाति	100	108		अल्पसंख्यक समुदाय	225	139		कुल	1788	1342
एस.सी.पी.	अनुसूचित जाति	1463	1095														
	अनुसूचित जनजाति	100	108														
	अल्पसंख्यक समुदाय	225	139														
	कुल	1788	1342														
<p>2. भारतीय रिजर्व बैंक से संबंधित कार्य बिंदु जनपद अल्मोड़ा को शत प्रतिशत डिजीटीलाइज्ड करने हेतु विस्तृत कार्ययोजना (Road map) तैयार कर मुद्रित कराया जाना है</p>	<p>भारतीय रिजर्व बैंक द्वारा जनपद अल्मोड़ा को शत प्रतिशत डिजीटीलाइज्ड करने हेतु वांछित विस्तृत कार्ययोजना तैयार अग्रणी जिला प्रबंधक, अल्मोड़ा को उपलब्ध करा दी गयी है</p>																

<p>3. बैंकों से संबंधित कार्य बिंदु</p> <p>(क) चयनित 2149 क्लस्टर / एस.एस.ए. में से संबंधित बैंकों को पूर्व में आबंटित एस.एस.ए. / गाँवों में बैंक मानकों के अनुरूप 5 किलोमीटर की परिधि में बैंक शाखा / बी.सी. / सी.एस.पी. / India Post Payments Bank की उपलब्धता का भौतिक सत्यापन कर राज्य स्तरीय बैंकर्स समिति, उत्तराखंड को पुष्टि प्रेषित की जानी है</p> <p style="text-align: center;">(कार्यवाही – संबंधित बैंक)</p> <p>(ख) नैनीताल बैंक को आबंटित टंकुल, बुगंबंग एवं सिमखोला गाँवों में बी.सी. की नियुक्ति तुरन्त की जानी है</p> <p>(ग) B.C. Certification Course निम्नवत निर्धारित अवधि के अंतर्गत पूर्ण कराया जाना है :</p> <p>i) जिन बैंकों के PAN India Business Correspondents की संख्या 50000 तक है, उनको 31 मार्च, 2020 तक</p> <p>ii) जिन बैंकों के PAN India Business Correspondents की संख्या 50000 से 150000 तक है, उनको 31 मार्च, 2021 तक</p> <p>iii) जिन बैंकों के PAN India Business Correspondents की संख्या 150000 से अधिक है, उनको 31 मार्च, 2022 तक</p> <p>iv) नए बी.सी. को 9 माह के अंदर B.C. Certification कोर्स करना है</p> <p>Business Correspondent की 31 दिसम्बर, 2019 तक की प्रगति रिपोर्ट दिनांक 10 जनवरी, 2020 तक राज्य स्तरीय बैंकर्स समिति, उत्तराखंड को प्रेषित करना सुनिश्चित करें</p> <p>(घ) बैंक उन्हे पूर्व में आबंटित एस.एस.ए. में स्थापित किये गये वी.-सैट की लोकेशन पर वैकल्पिक कनेक्टिविटी का status पता लगाये, जिससे कि उन स्थानों पर कार्यरत सी.एस.पी. / वी.सी. को वैकल्पिक कनेक्टिविटी पर शिफ्ट किया जा सकें</p>	<p>(क) चयनित 2149 क्लस्टर / एस.एस.ए. में से संबंधित बैंकों को पूर्व में आबंटित एस.एस.ए. / गाँवों में बैंक मानकों के अनुरूप 5 किलोमीटर की परिधि में बैंक शाखा / बी.सी. / सी.एस.पी. / India Post Payments Bank को भारत सरकार के Jan Dhan Darshak GIS App पर बैंकों द्वारा प्रविष्टि कर दी गयी है रिपोर्टिंग में किसी भी प्रकार की विसंगति / त्रुटि की स्थिति में राज्य स्तरीय बैंकर्स समिति, उत्तराखंड द्वारा पुनः सत्यापन किया जाएगा</p> <p>(ख) नैनीताल बैंक द्वारा आबंटित टंकुल, बुगंबंग एवं सिमखोला गाँवों में बी.सी. की नियुक्ति कर Jan Dhan Darshak GIS App पर प्रविष्टि कर दी गयी है</p> <p>(ग) B.C. Certification Course को निर्धारित अवधि के अंदर पूर्ण करने हेतु संबंधित बैंक नियंत्रकों द्वारा अपनी शाखाओं को आवश्यक निर्देश निर्गत कर दिए गए हैं</p> <p>Business Correspondent की 31 दिसम्बर, 2019 तक की प्रगति रिपोर्ट निम्नवत है :</p> <table border="1" data-bbox="911 1256 1485 1541"> <thead> <tr> <th>Total No. of B.C</th> <th>No. of B.C. completed B.C. Certification Course</th> <th>No. of remaining B.C. for completion of B.C. Certification Course</th> </tr> </thead> <tbody> <tr> <td style="text-align: center;">2143</td> <td style="text-align: center;">786</td> <td style="text-align: center;">1357</td> </tr> </tbody> </table> <p>(घ) बैंक उन्हे पूर्व में आबंटित एस.एस.ए. में स्थापित किये गये वी.-सैट की लोकेशन पर वैकल्पिक कनेक्टिविटी की उपलब्धता की सूचना अभी प्राप्त नहीं हुई है</p>	Total No. of B.C	No. of B.C. completed B.C. Certification Course	No. of remaining B.C. for completion of B.C. Certification Course	2143	786	1357
Total No. of B.C	No. of B.C. completed B.C. Certification Course	No. of remaining B.C. for completion of B.C. Certification Course					
2143	786	1357					

(ड) कृषि विभाग से प्रदत्त कृषकों की जोत के डाटा के आधार पर फसली व अनुशंगी गतिविधियों के किसान क्रेडिट कार्ड जारी किये जाएं किसान क्रेडिट कार्ड की रिपोर्ट में फसली किसान क्रेडिट कार्ड के अतिरिक्त अनुशंगी गतिविधियों का डाटा अलग से अंकित करें

(च) प्रधानमंत्री फसल बीमा रबी 2019-20 के अंतर्गत बीमा प्रीमियम दिनांक 15 दिसम्बर, 2019 तक नामे तथा संबंधित डाटा पोर्टल पर 31 दिसम्बर, 2019 तक अपलोड करना तथा मौसम आधारित फसल बीमा योजना 2019-20 के अंतर्गत दिनांक 31 दिसम्बर, 2019 तक संबंधित ऋण खाते से नामे तथा संबंधित डाटा पोर्टल पर 15 जनवरी, 2020 तक अपलोड किया जाएं

(छ) सरकार प्रायोजित विभिन्न ऋण योजनाओं के अंतर्गत एन.पी.ए. से संबंधित सूचनाओं के साथ write off किए एन.पी.ए. खातों का विवरण तथा Special Mentioned Account / Stressed Account (SMA – 0 to SMA - 2) उपलब्ध कराएं

(ज) सरकार द्वारा प्रायोजित जिन ऋण योजना के अंतर्गत गैर निष्पादित आस्तियों (एन.पी.ए.) का प्रतिशत

(ड) कृषि विभाग से प्रदत्त कृषकों की जोत के डाटा के आधार पर फसली व अनुशंगी गतिविधियों हेतु जारी किसान क्रेडिट कार्ड का विवरण निम्नवत है :

अनुशंगी गतिविधियों हेतु वितरित के.सी.सी. की संख्या	कुल वितरित के.सी.सी की संख्या (समस्त कृषि गतिविधियों हेतु)
378	38556

(च) प्रधानमंत्री फसल बीमा रबी 2019-20 तथा मौसम आधारित फसल बीमा रबी 2019-20 के अंतर्गत बीमित किसानों तथा पोर्टल पर अपलोड की स्थिति निम्नवत है :

(₹ In lacs)

Scheme	Amt. received by AIC	Premium in portal	Pending premium entry
PMFBY-Rabi	379.63	334.33	45.30
RWBCIS-Rabi	312.27	284.82	32.45
Total	691.9	619.15	77.75

(छ) सरकार प्रायोजित विभिन्न ऋण योजनाओं के अंतर्गत एन.पी.ए. / write off किए एन.पी.ए. खातों का विवरण 20 बैंको द्वारा उपलब्ध कराया गया है, जो कि निम्नवत है :

(₹ In Crore)

	Total Outstanding	NPA	%	Write off
No. of A/c	197290	27240	-	22
Amt.	3547.07	276.30	7.79	.06

Special Mentioned Accounts : Special Mentioned Account / Stressed Account (SMA-0 to SMA-2) का 18 बैंकों द्वारा उपलब्ध कराया गया है, जो कि निम्नवत है :

(₹ In Crore)

	SMA-0	SMA-1	SMS-2	Total
No. of A/c	77866	5255	9583	92704
Amt.	3072	536	897	4705

(ज) सरकार द्वारा प्रायोजित जिन ऋण योजना के अंतर्गत गैर निष्पादित आस्तियों (एन.पी.ए.) का

<p>अधिक है, उन योजनाओं के Top 10 NPA की सूची संबंधित विभाग एवं राज्य स्तरीय बैंकर्स समिति, उत्तराखण्ड को उपलब्ध कराएं</p> <p>(झ) वित्तीय वर्ष 2019-20 में वार्षिक ऋण योजना के अंतर्गत उन्हें आबंटित लक्ष्यों के सापेक्ष Sector-wise, विशेष रूप से कृषि क्षेत्र में फसली ऋणों एवं सावधि ऋणों के लक्ष्य प्राप्त करना सुनिश्चित करेंगे</p> <p>(ञ) दूरस्थ क्षेत्रों में सहकारी बैंक एवं ग्रामीण बैंक द्वारा यदि कोई मोबाइल वैन द्वारा बैंकिंग सुविधा प्रदान की जा रही है, तो वे मोबाइल वैन पर किए जाने वाले व्यय की प्रतिपूर्ति का दावा नाबार्ड को प्रेषित करें</p> <p>(ट) एच.डी.एफ.सी. बैंक किसान क्रेडिट कार्ड तथा फसली ऋण से संबंधित आँकड़ों की वास्तविक स्थिति उपलब्ध कराएं</p> <p>(ठ) सभी बैंकों द्वारा डाटा प्रवाह एवं प्रबंधन प्रणाली में एकरूपता लाने के उद्देश्य से नए प्रारूप में डाटा अपलोड का कार्य नियत समय सीमा तक पूर्ण कर लिया जाए तथा बैंक अपने कॉरपोरेट कार्यालय स्तर से follow up कर राज्य स्तरीय बैंकर्स समिति, उत्तराखण्ड को सूचित करेंगे</p>	<p>प्रतिशत गत त्रैमास में अधिक रहा है, उन योजनाओं के Top 10 NPA की सूची संबंधित विभाग एवं राज्य स्तरीय बैंकर्स समिति, उत्तराखण्ड को उपलब्ध नहीं करायी गयी है</p> <p>(झ) वार्षिक ऋण योजना 2019-20 हेतु सेक्टरवार निर्धारित वार्षिक लक्ष्य के सापेक्ष दिसम्बर, 2019 में दर्ज Sector-wise प्रगति निम्नवत है :</p> <p style="text-align: right;">(₹ करोड़ में)</p> <table border="1" data-bbox="874 593 1460 784"> <thead> <tr> <th>सेक्टर</th> <th>लक्ष्य</th> <th>उपलब्धि</th> <th>%</th> </tr> </thead> <tbody> <tr> <td>फार्म</td> <td>10385.05</td> <td>6163.99</td> <td>59</td> </tr> <tr> <td>नॉन फार्म</td> <td>8031.49</td> <td>6789.67</td> <td>85</td> </tr> <tr> <td>अन्य प्राथमिकता क्षेत्र</td> <td>3594.74</td> <td>1421.94</td> <td>40</td> </tr> <tr> <td>कुल</td> <td>22011.28</td> <td>14375.60</td> <td>65</td> </tr> </tbody> </table> <p>(ञ) उत्तराखण्ड ग्रामीण बैंक द्वारा रानीखेत, जिला अल्मोड़ा में एक ATM Mobile Van का अल्मोड़ा जिले के दूरस्थ क्षेत्रों में बैंकिंग सुविधाएं प्रदान करने के लिए शुभारम्भ किया गया है</p> <p>(ट) एच.डी.एफ.सी. बैंक को किसान क्रेडिट कार्ड तथा फसली ऋण से संबंधित सितम्बर, 2019 के आँकड़ों से संबंधित सूचना विभिन्न बैठकों / अनुस्मारकों के उपरांत भी उपलब्ध नहीं करायी गयी है</p> <p>(ठ) डाटा प्रवाह एवं प्रबंधन प्रणाली में एकरूपता लाने के उद्देश्य से वैण्डर के साथ सभी बैंकों की एक कार्यशाला का आयोजन किया गया तथा संबंधित कार्य अंतिम चरण में है</p>	सेक्टर	लक्ष्य	उपलब्धि	%	फार्म	10385.05	6163.99	59	नॉन फार्म	8031.49	6789.67	85	अन्य प्राथमिकता क्षेत्र	3594.74	1421.94	40	कुल	22011.28	14375.60	65
सेक्टर	लक्ष्य	उपलब्धि	%																		
फार्म	10385.05	6163.99	59																		
नॉन फार्म	8031.49	6789.67	85																		
अन्य प्राथमिकता क्षेत्र	3594.74	1421.94	40																		
कुल	22011.28	14375.60	65																		
<p>4. अग्रणी जिला प्रबंधकों से संबंधित कार्य बिंदु</p> <p>(क) चयनित 2149 क्लस्टर / एस.एस.ए. में से संबंधित बैंकों को पूर्व में आबंटित एस.एस.ए. / गाँवों में बैंक मानकों के अनुरूप 5 किलोमीटर की परिधि में बैंक शाखा / बी.सी. / सी.एस.पी. / India Post Payments Bank की उपलब्धता का भौतिक सत्यापन कर राज्य स्तरीय बैंकर्स समिति, उत्तराखण्ड को पुष्टि प्रेषित की जानी है</p> <p>(ख) नैनीताल बैंक को आबंटित टंकुल, बुगंबंग एवं सिमखोला गाँवों में बी.सी. की नियुक्ति हेतु अनुवर्ती कार्यवाही सम्बन्धित अग्रणी जिला प्रबंधकों द्वारा की</p>	<p>(क) चयनित 2149 क्लस्टर / एस.एस.ए. में से संबंधित बैंकों को पूर्व में आबंटित एस.एस.ए. / गाँवों में बैंक मानकों के अनुरूप 5 किलोमीटर की परिधि में बैंक शाखा / बी.सी. / सी.एस.पी. / India Post Payments Bank की उपलब्धता विषयक समस्त अग्रणी जिला प्रबंधकों द्वारा पुष्टि कर दी गयी है</p> <p>(ख) नैनीताल बैंक द्वारा आबंटित टंकुल, बुगंबंग एवं सिमखोला गाँवों में बी.सी. की नियुक्ति कर</p>																				

<p>जाएं (कार्यवाही – अग्रणी जिला प्रबंधक पिथौरागढ़)</p> <p>(ग) कुट्टी गाँव, जिला पिथौरागढ़ में बी.सी. द्वारा किए गए लेन-देन के आँकड़ों, गाँव की आबादी तथा किस माध्यम से बैंकिंग सुविधाएं उपलब्ध करायी जा रही है, का पूर्ण विवरण उपलब्ध कराया जाए यदि पूर्व में दी गयी सूचना में विसंगति है तो अग्रणी जिला प्रबंधक पिथौरागढ़ उचित कार्यवाही करेंगे</p> <p>(कार्यवाही – अग्रणी जिला प्रबंधक पिथौरागढ़)</p> <p>(घ) जन-धन दर्शक ऐप में प्रदर्शित बैंकिंग आधारभूत सुविधाओं का समय-समय पर सत्यापन / समीक्षा करें तथा विसंगति होने पर जन-धन दर्शक ऐप में अपने स्तर से Missing bank suggestion / feedback के क्लिक में टिप्पणी दें</p> <p>() समस्त जिलों में किसान क्रेडिट कार्ड संतृप्तीकरण के उद्देश्य से मुख्य कृषि अधिकारी से जिले की सक्रिय जोत यथा कृषक एवं गाँव का नाम, जोत की आकार की सूची प्राप्त कर जिले में कार्यरत सभी बैंकों को प्रेषित करेंगे</p> <p>(च) निम्न जिलों का ऋण-जमा अनुपात सितम्बर, 2019 त्रैमास की समाप्ति पर 40 प्रतिशत से कम रहा है, जिसे बढ़ाने हेतु जिलाधिकारी / मुख्य विकास अधिकारी की अध्यक्षता में संबंधित विभागों एवं बैंकों के साथ बैठक कर समुचित रणनीति के तहत ऋण-जमा अनुपात बढ़ाने के लिये समग्र प्रयास करें</p> <table border="1" data-bbox="199 1422 858 1615"> <thead> <tr> <th>जिला</th> <th>सित., 2019</th> <th>जिला</th> <th>सित. 2019</th> </tr> </thead> <tbody> <tr> <td>अल्मोड़ा</td> <td>22%</td> <td>रुद्रप्रयाग</td> <td>23%</td> </tr> <tr> <td>पौड़ी</td> <td>24%</td> <td>बागेश्वर</td> <td>28%</td> </tr> <tr> <td>टिहरी</td> <td>26%</td> <td>चम्पावत</td> <td>27%</td> </tr> </tbody> </table>	जिला	सित., 2019	जिला	सित. 2019	अल्मोड़ा	22%	रुद्रप्रयाग	23%	पौड़ी	24%	बागेश्वर	28%	टिहरी	26%	चम्पावत	27%	<p>Jan Dhan Darshak GIS App पर प्रविष्टि कर दी गयी हैं</p> <p>(ग) अग्रणी जिला प्रबंधक, पिथौरागढ़ द्वारा अवगत कराया गया है कि कुट्टी गाँव की कुल जनसंख्या 363 है चूँकि माह सितम्बर से मई तक कुट्टी गाँव के सभी ग्रामीण अन्य निकटवर्ती स्थानों पर माइग्रेट हो जाते हैं, इसलिए वर्तमान में भारतीय स्टेट बैंक द्वारा नियुक्त बी.सी. धारचूला में कार्यरत हैं</p> <p>(घ) सभी अग्रणी जिला प्रबंधकों द्वारा जन-धन दर्शक ऐप पर 136 Missing bank suggestion / feedback दिए गए हैं तथा शेष कार्य प्रक्रियाधीन हैं</p> <p>(ङ) किसान क्रेडिट कार्ड से अलाभान्वित कृषकों को के.सी.सी. से संतृप्त करने हेतु दिनांक 08 फरवरी, 2020 से 23 फरवरी, 2020 तक भारत सरकार द्वारा समस्त वित्तीय संस्थाओं को पी.एम. किसान योजना के अंतर्गत लाभार्थी पात्र किसानों को किसान क्रेडिट कार्ड जारी करने के संबंध में निर्देश जारी किए गए हैं</p> <p>(च) निम्न जिलों का ऋण-जमा अनुपात सितम्बर, 2019 त्रैमास के सापेक्ष दिसम्बर, 2019 त्रैमास में निम्नानुसार रहा हैं</p> <table border="1" data-bbox="885 1254 1404 1433"> <thead> <tr> <th>जिला</th> <th>दिसम्बर, 2019</th> <th>जिला</th> <th>दिसम्बर, 2019</th> </tr> </thead> <tbody> <tr> <td>अल्मोड़ा</td> <td>22%</td> <td>रुद्रप्रयाग</td> <td>21%</td> </tr> <tr> <td>पौड़ी</td> <td>24%</td> <td>बागेश्वर</td> <td>28%</td> </tr> <tr> <td>टिहरी</td> <td>25%</td> <td>चम्पावत</td> <td>28%</td> </tr> </tbody> </table>	जिला	दिसम्बर, 2019	जिला	दिसम्बर, 2019	अल्मोड़ा	22%	रुद्रप्रयाग	21%	पौड़ी	24%	बागेश्वर	28%	टिहरी	25%	चम्पावत	28%
जिला	सित., 2019	जिला	सित. 2019																														
अल्मोड़ा	22%	रुद्रप्रयाग	23%																														
पौड़ी	24%	बागेश्वर	28%																														
टिहरी	26%	चम्पावत	27%																														
जिला	दिसम्बर, 2019	जिला	दिसम्बर, 2019																														
अल्मोड़ा	22%	रुद्रप्रयाग	21%																														
पौड़ी	24%	बागेश्वर	28%																														
टिहरी	25%	चम्पावत	28%																														
<p>5. आरसेटी से संबंधित कार्य बिंदु</p> <p>(क) ऐसे 10 ऋण प्रस्ताव, जो बैंकों द्वारा गैर-तकनीकी एवं गलत कारणों से वापस / निरस्त किए गए हैं, का विवरण उपलब्ध कराया जाए</p> <p>(राज्य निदेशक, आरसेटी उत्तराखंड)</p> <p>(ख) सभी आरसेटी संस्थान शासन को उनके द्वारा कामन नार्म नोटिफिकेशन किये जाने की पुष्टि ग्रामीण विकास विभाग, उत्तराखंड शासन को प्रेषित करेंगे</p>	<p>(क) ऋण प्रस्तावों की सूची राज्य निदेशक, आरसेटी द्वारा उपलब्ध करवा दी गयी है, जिसमें से अधिकतर ऋण प्रस्ताव में आवेदनकर्ताओं का पूर्व में बैंक के चूककर्ता, Negative CIBIL, Non viable आदि विसंगतियाँ पायी गयी हैं</p> <p>(ख) आरसेटी संस्थान हरिद्वार के अतिरिक्त सभी आरसेटी संस्थानों द्वारा संबंधित विभाग को कामन नार्म नोटिफिकेशन की पुष्टि प्रेषित कर दी गयी</p>																																

	<p>(ग) आरसेटी संस्थान अल्मोड़ा जिले में चल रहे शत प्रतिशत जिला Digitalization अभियान के तहत एफ.एल.सी. कैम्प व अन्य माध्यम से जनसाधारण को डिजीटलीकरण से जागरुक करने हेतु प्रोत्साहित करेंगे</p>	<p>हैं (ग) जिला अल्मोड़ा में तहसीलदार की अध्यक्षता में अग्रणी जिला प्रबंधकों द्वारा द्वारहाट, रानीखेत, दान्या, भैण्डीसैण, अल्मोड़ा, साल्ट में डिजीटल ट्रान्जेक्शन को बढ़ावा देने के उद्देश्य से विभिन्न बैंकों के प्रतिनिधि, शिक्षा विभाग, व्यापार संघ के प्रतिनिधियों द्वारा भाग लिया गया</p>
<p>6.</p>	<p>सभी बैंक नियंत्रक 30 दिसम्बर, 2019 की त्रैमासिक एस.एल.बी.सी. विवरणी 1 – 48 पूर्णतः जाँच करने के उपरांत एस.एल.बी.सी. की वेबसाइट www.slbcuttarakhand.com पर सही एवं वास्तविक ऑकड़े दिनांक 10 जनवरी, 2020 तक ऑन-लाइन प्रेषित करें</p> <p style="text-align: center;">(कार्यवाही – समस्त बैंक)</p>	<p>बैंकों द्वारा एस.एल.बी.सी. की वेबसाइट पर ऑन-लाइन डाटा 20 जनवरी, 2020 तक अपलोड किए गए हैं</p>

राज्य स्तरीय बैंकर्स समिति, उत्तराखंड
71वीं बैठक दिनांक 29 नवम्बर, 2019
कार्यवृत्त

राज्य स्तरीय बैंकर्स समिति, उत्तराखंड की 71वीं बैठक दिनांक 29 नवम्बर, 2019 को श्री उत्पल कुमार, मुख्य सचिव, उत्तराखंड शासन की अध्यक्षता में संपन्न हुई बैठक में श्री अमित नेगी, सचिव (वित्त), उत्तराखंड शासन, श्री सुनील चावला, मुख्य महाप्रबन्धक, नाबार्ड, श्री विजय रंजन, मुख्य महाप्रबन्धक, भारतीय स्टेट बैंक, श्री बरकत अली, महाप्रबन्धक, भारतीय स्टेट बैंक, उप महाप्रबन्धक, भारतीय रिजर्व बैंक एवं शासकीय विभागों के उच्च अधिकारी, समस्त बैंकों के नियंत्रक उपस्थित थे

बैठक में एजेण्डेवार विभिन्न योजनाओं से संबंधित प्रगति की समीक्षा एवं महत्वपूर्ण विषयों पर विस्तृत चर्चा की गयी :

प्राकृतिक आपदा – राहत उपाय (बाढ़ग्रस्त क्षेत्र) :

वित्त मंत्रालय, भारत सरकार के पत्र संख्या 2/6/2011-एफ.आई.(सी.-47940) दिनांक 14 अगस्त, 2019 जो गुजरात एवं उत्तराखंड राज्यों के बाढ़ प्रभावित क्षेत्रों में राहत उपाय करने से संबंधित है, के संदर्भ में आपदा ग्रस्त क्षेत्र घोषित किये जाने के संबंध में सचिव (वित्त), उत्तराखंड शासन द्वारा अध्यक्ष महोदय को अवगत कराया गया कि उनके द्वारा प्रेषित पत्र के अनुक्रम में जिलाधिकारियों के स्तर से किसी विशेष बड़ी हानि की सूचना नहीं दी गयी है यद्यपि इस विषयक एक पत्र पुनः जिलाधिकारियों को प्रेषित किया गया है, जिसके अनुक्रम में यदि कोई क्षेत्र विशेष के बारे में सूचना उपलब्ध होने पर इस सम्बन्ध में वांछित कार्यवाही कर राज्य स्तरीय बैंकर्स समिति को सूचित कर दिया जायेगा

अल्पावधि एवं दीर्घावधि फसल ऋण (Short and Long Term Crops) :

कृषि निदेशालय, उत्तराखंड द्वारा प्रेषित अल्पावधि एवं दीर्घावधि फसल की समय सारणी (Cropping Season), जो कि सदन के अनुमोदनार्थ प्रस्तुत की गयी थी, को सदन द्वारा अनुमोदित कर दिया गया है, जिसकी सूचना सभी बैंकों को प्रेषित की जा रही है अतः सभी बैंक भारतीय रिजर्व बैंक के परिपत्र संख्या DBR.No.BC.2/21.04.048/2015-16 दिनांक 01.07.2015 के अनुरूप कृषि फसलों से सम्बन्धित ऋणों में गैर-निष्पादित आस्तियों (NPA) का निर्धारण अल्पावधि एवं दीर्घावधि फसलों के आधार पर करें

Constitution of a Sub-Committee on Deepening of Digital Transaction :

सचिव (वित्त), उत्तराखंड शासन द्वारा अध्यक्ष महोदय को अवगत कराया गया कि है कि इस विशयक नयी कमेटी के गठन हेतु शासनादेश प्रक्रियाधीन है

Digital District Programme – 100% Digitization :

सचिव (वित्त), उत्तराखंड शासन द्वारा अध्यक्ष महोदय को अवगत कराया गया कि है कि इस विशयक विस्तृत विवरण एवं कार्ययोजना के लिये भारतीय रिजर्व बैंक व राज्य स्तरीय बैंकर्स समिति, उत्तराखंड को निर्देशित किया गया है, जो कि अभी प्रक्रियाधीन है साथ ही यह भी अवगत कराया गया कि स्कूल, कालेज, मण्डी समिति तथा राज्य में स्थित सरकारी विभागों द्वारा डिजीटल लेनदेन हेतु पी.ओ.एस. मशीन, रुपये डेबिट कार्ड, किसान क्रेडिट कार्ड आदि का उपयोग किए जाने हेतु कार्ययोजना बनायी जा रही है इसी परिप्रेक्ष्य में एक राज्य स्तरीय समीक्षा कमेटी मुख्य सचिव, उत्तराखंड शासन की अध्यक्षता में तथा जिला स्तर पर जिलाधिकारी की अध्यक्षता में गठित करने का निर्णय लिया गया है, जो अभी प्रक्रियाधीन है

Online Portal – Government Sponsored Schemes :

राष्ट्रीय ग्रामीण आजीविका मिशन :

राज्य स्तरीय बैंकर्स समिति, उत्तराखंड द्वारा अवगत कराया गया कि पोर्टल में दिनांक 05 नवम्बर, 2019 के बाद के डाटा प्रदर्शित हो रहे हैं सचिव (वित्त), उत्तराखंड शासन द्वारा संबधित विभाग को निर्देशित किया गया विभाग एन.आर.एल.एम. पोर्टल संचालन हेतु आई.डी. एवं पासवर्ड सभी बैंक नियंत्रकों, अग्रणी जिला प्रबन्धकों एवं राज्य स्तरीय बैंकर्स समिति, उत्तराखंड को उनकी अग्रिम कार्यवाही हेतु शीघ्र उपलब्ध करायें विभाग द्वारा पोर्टल के परिचालन / हैण्डहोल्डिंग हेतु प्रशिक्षण सभी बैंकों को दिया गया है इसी अनुक्रम में दिनांक 18 नवम्बर, 2019 को आयोजित ग्राम्य विकास बैंकर्स स्थायी समिति की बैठक में अध्यक्ष महोदया द्वारा विभाग को निर्देशित किया गया था कि वे एक बार पुनः बैंकों को प्रशिक्षण देने की व्यवस्था करें तथा राज्य स्तरीय बैंकर्स समिति, उत्तराखंड एवं बैंक नियंत्रकों को योजनांतर्गत प्रगति की निगरानी / अनुश्रवण हेतु आई.डी. तथा पासवर्ड उपलब्ध कराएं

राष्ट्रीय शहरी आजीविका मिशन :

सहायक महाप्रबंधक, राज्य स्तरीय बैंकर्स समिति, उत्तराखंड द्वारा अवगत कराया गया कि विभाग का पोर्टल तैयार हो गया है जिसका यू.आर.एल. www.nulm.gov.in है, जिसमें उत्तराखण्ड में स्थित बैंकों के डाटा प्रदर्शित हो रहे हैं तथा पोर्टल में कार्य प्रक्रियाधीन हैं उक्त पोर्टल में आई.डी. एवं पासवर्ड की आवश्यकता नहीं है तथा पोर्टल में सूचना के अतिरिक्त Input के right बैंक नियंत्रकों, अग्रणी जिला प्रबंधक एवं राज्य स्तरीय बैंकर्स समिति, उत्तराखंड को उपलब्ध कराएं

स्पेशल कम्पोनेंट प्लान – पोर्टल बनाये जाने के संबन्ध में विभाग द्वारा आश्वासन दिया गया है कि वे दिनांक 10 दिसम्बर, 2019 तक पोर्टल तैयार कर लेंगे सचिव (वित्त), उत्तराखंड शासन द्वारा संबधित विभाग को निर्देशित किया गया है कि विभाग शीघ्र पोर्टल बनायें तथा पोर्टल संचालन हेतु आई.डी. एवं पासवर्ड सभी बैंक नियंत्रकों, अग्रणी जिला प्रबन्धकों एवं राज्य स्तरीय बैंकर्स समिति, उत्तराखंड को शीघ्र उपलब्ध करायें

वीर चंद्र सिंह गढ़वाली पर्यटन स्वरोजगार योजना :

विभाग द्वारा सदन को अवगत कराया गया कि वीर चंद्र सिंह गढ़वाली पर्यटन स्वरोजगार योजना एवं दीन दयाल उपाध्याय गृह आवास (होम स्टे) विकास योजना के पोर्टल पर कार्य प्रक्रियाधीन है तथा शीघ्र ही पोर्टल तैयार करने का आश्वासन दिया गया है

Revamp of Lead Bank Scheme – SLBC Data Flow and its management :

सहायक महाप्रबंधक, राज्य स्तरीय बैंकर्स समिति, उत्तराखंड द्वारा इस विषय में सदन को पूर्ण जानकारी देते हुये अवगत कराया गया है कि इस विशयक चार बैठक आयोजित की जा चुकी है तथा सम्बन्धित विषय के लिए 15 बैंकों को सम्मिलित करते हुए क्रियान्वयन समिति का गठन किया गया है, जो इस सम्बन्ध में अपने सुझाव विस्तृत रूप से राज्य स्तरीय बैंकर्स समिति, उत्तराखंड को उपलब्ध करा रहे हैं साथ ही इस विषय में एक आंतरिक समिति भी गठित की गयी है, जो इस कार्य में पहले से कार्यरत वैन्डर द्वारा पूर्व में दी जा रही सेवाओं/लागत के अन्तर को आंकलन करते हुये अपनी संस्तुती नये साफ्टवेयर एवं वैन्डर को hire करने हेतु देगी, जिसके आधार पर राज्य स्तरीय बैंकर्स समिति, उत्तराखंड द्वारा इस विषय पर सक्षम स्तर से निर्णय लिया जायेगा

इस विषयक एक बैठक दिनांक 26 नवम्बर, 2019 को आहूत की गयी थी, जिसमें साफ्टवेयर डेवलप करने वाली कंपनी (M/s Softrack InfoSolutions Pvt. Ltd.) को साफ्टवेयर परिचालन / हैण्डहोल्डिंग पर प्रस्तुतीकरण हेतु आमंत्रित किया गया था, जिसमें सभी बैंकों के प्रतिनिधियों, भारतीय रिजर्व बैंक, अग्रणी जिला प्रबन्धकों एवं आंतरिक कमेटी के सदस्य उपस्थित थे

वित्तीय समावेशन – बैंकिंग नेटवर्क एवं वित्तीय साक्षरता :

Villages inadequately covered or uncovered by Financial Infrastructure on Jan Dhan Darshak GIS App/ Business Correspondent :

मुख्य सचिव, उत्तराखण्ड शासन द्वारा निर्देशित किया गया है कि राज्य में बैंकिंग हेतु आधारभूत सुविधाओं से आनाच्छादित गांव, जिन्हें बैंकिंग आधारभूत सुविधाओं से बैंकों/बी.सी./इण्डिया पोस्ट पेमेंट बैंकों से आच्छादित किया गया है, का जमीनी स्तर पर भौतिक सत्यापन किया जाना चाहिए कि कोई गांव बैंकिंग सुविधाओं से वंचित न रह जाय और यदि वंचित रह जाता है तो वहां पर बैंकिंग सुविधायें उपलब्ध करायी जानी चाहियें

महाप्रबन्धक, भारतीय स्टेट बैंक द्वारा निर्देशित किया गया है कि सभी अग्रणी जिला प्रबन्धक उनके जिले से संबन्धित सभी गांव का जन-धन दर्षक ऐप/भौतिक सत्यापन के माध्यम से किसी प्रकार की विसंगति पाये जाने की स्थिति में सम्बन्धित गांव के विषय में स्थानीय स्तर से जानकारी प्राप्त कर इसकी पुष्टि राज्य स्तरीय बैंकर्स समिति, उत्तराखण्ड को 15 दिसम्बर, 2019 तक प्रेषित करें कि उनके जिले में स्थित सभी गांव 05 किलोमीटर की परिधि में पैदल अथवा सड़क मार्ग से बैंकिंग की आधारभूत सुविधाओं से आच्छादित हैं भौतिक सत्यापन के तहत यदि कोई गांव बैंकिंग सुविधाओं से वंचित रह जाय तो उसे सम्बन्धित बैंक / इण्डिया पोस्ट पेमेंट बैंक को आवंटित कर विषय को डी.एल.आर.सी. की बैठक में अनुमोदित कर सम्बन्धित बैंक नियंत्रक व राज्य स्तरीय बैंकर्स समिति, उत्तराखण्ड को भी प्रेषित करें तथा सम्बन्धित बैंक शाखाओं/ नियंत्रकों/इण्डिया पोस्ट पेमेंट बैंक से इसका follow up करते हुये उपलब्ध कराना सुनिश्चित करें

कुट्टी गांव : मुख्य सचिव, उत्तराखण्ड शासन द्वारा कुट्टी गाँव में बैंकिंग सुविधाएँ उपलब्ध होने के विषय में पूछे जाने पर अग्रणी जिला प्रबंधक, पिथौरागढ़ द्वारा अवगत कराया गया कि कुट्टी गाँव में बी.सी. नियुक्त है, लेकिन वहाँ पर कनेक्टिविटी की समस्या है इस पर मुख्य सचिव, उत्तराखण्ड शासन द्वारा अग्रणी जिला प्रबंधक, पिथौरागढ़ को निर्देशित किया गया कि वे इस कार्य हेतु प्राथमिकता के तौर पर विस्तृत रिपोर्ट राज्य स्तरीय बैंकर्स समिति, उत्तराखण्ड को उपलब्ध कराएं कि क्या संबंधित बी.सी. द्वारा किए गए लेन-देन निरंक हैं अथवा वहाँ पर किस प्रकार की बैंकिंग सुविधाएँ उपलब्ध करा रहे हैं तथा गाँव की आबादी कितनी है

वी.सैट की स्थापना

महाप्रबंधक, भारतीय स्टेट बैंक द्वारा संबंधित बैंकों को निर्देशित किया गया कि जहाँ वी.-सैट स्थापित किए जा चुके हैं अथवा शाखाएं वी.-सैट पर हैं, ऐसे स्थानों पर वैकल्पिक कनेक्टिविटी को भी चेक कराएं, जिससे कि तदानुसार वैकल्पिक कनेक्टिविटी मोड में शिफ्ट करते हुए बैंकिंग सेवाओं में सुधार किया जा सकें

मुख्य महाप्रबंधक, नाबार्ड द्वारा अवगत कराया गया कि मोबाइल वैन, पी.ओ.एस. मशीन, वी.-सैट, बी.सी. सर्किफिकेशन कोर्स आदि पर हुए व्यय की प्रतिपूर्ति का प्रावधान उपलब्ध है अतः इस विषय में नाबार्ड के स्तर से पूर्ण सहयोग किया जाएगा इसी विषय में दिनांक 13 नवम्बर, 2019 को बैंकरहित क्षेत्रों में वित्तीय समावेशन हेतु गठित राज्य स्तरीय उप-समिति की बैठक में सहायक महाप्रबंधक, राज्य स्तरीय बैंकर्स समिति, उत्तराखण्ड द्वारा संबंधित बैंक को निर्देशित किया गया कि उन्हें आबंटित गाँव में स्थापित वी.-सैट की कनेक्टिविटी एवं बाधित कनेक्टिविटी की रिपोर्ट राज्य स्तरीय बैंकर्स समिति, उत्तराखण्ड को प्रेषित करेंगे

Business Correspondent Certification – Graded Certification Process :

सहायक महाप्रबंधक, राज्य स्तरीय बैंकर्स समिति, उत्तराखण्ड द्वारा सदन को विस्तार से अवगत कराया गया कि सभी बैंक उनके द्वारा नियुक्त किए गए पुराने बी.सी. को अधिकतम मार्च, 2022 तक तथा नए बी.सी. को 09 माह के अंदर बी.सी. सर्किफिकेशन कोर्स अवश्य कराया जाना है तथा कोर्स में होने वाल व्यय की प्रतिपूर्ति नाबार्ड द्वारा किए जाने का प्रावधान है

वार्षिक ऋण योजना एवं प्राथमिकता क्षेत्र में ऋण उपलब्धि :

सहायक महाप्रबंधक, राज्य स्तरीय बैंकर्स समिति, उत्तराखंड द्वारा वार्षिक ऋण योजना के लक्ष्यों की प्राप्ति के विषय में सदन को अवगत कराया गया कि वार्षिक ऋण योजना के अंतर्गत भारतीय रिजर्व बैंक द्वारा द्वितीय त्रैमास हेतु निर्धारित मानक 40 प्रतिशत के सापेक्ष 47 प्रतिशत की प्रगति दर्ज की गयी है, जो कि गत वर्ष सितम्बर, 2018 के सापेक्ष 7 प्रतिशत अधिक हैं सचिव (वित्त), उत्तराखंड शासन द्वारा फसली ऋण में और अधिक प्रगति दर्ज किए जाने की अपेक्षा की गयी है

सूक्ष्म, लघु एवं मध्यम इकाई (MSME) :

सचिव (वित्त), उत्तराखंड द्वारा एम.एस.एम.ई. के अंतर्गत वार्षिक लक्ष्य ₹ 8031 करोड़ के सापेक्ष ₹ 3547 करोड़ की प्रगति, जो कि लक्ष्य का 44 प्रतिशत है, पर संतोष व्यक्त किया गया है

निदेशक, उद्योग द्वारा सदन को अवगत कराया गया कि दिनांक 02 दिसम्बर, 2019 को उद्योग संवर्धन हेतु सिडबी द्वारा अपरान्ह 03:00 बजे से 06:00 बजे तक स्टेट आउटरीच प्रोग्राम (ज्ञान प्रसार और अपेक्षा को सूचीबद्ध करने हेतु) आयोजित किया जाएगा, जिसमें राज्य सरकार के अधिकारियों, एम.एस.एम.ई.-डी.आई., जिला उद्योग केंद्र, अग्रणी जिला प्रबंधक, उद्योग संघों एवं एम.एस.एम.ई. आदि विभिन्न हितधारकों द्वारा प्रतिभाग किया जाएगा

उप महाप्रबंधक, भारतीय स्टेट बैंक द्वारा अवगत कराया गया कि सिडबी द्वारा आयोजित स्टेट आउटरीच प्रोग्राम में उनके बैंक के प्रतिनिधि द्वारा ई.-मुद्रा लोन से संबंधित प्रस्तुतीकरण दिया जाएगा सहायक महाप्रबंधक, राज्य स्तरीय बैंकर्स समिति, उत्तराखंड द्वारा उद्योग विभाग से आग्रह किया गया कि वे राज्य में नए अनुमोदित बड़े उद्योगों की सूची उपलब्ध कराएं, जिस पर निदेशक, उद्योग द्वारा बताया गया कि ऐसे उद्यमियों की सूची "उद्योग मित्र पोर्टल" पर उपलब्ध है, परंतु पोर्टल पर संबंधित उद्यमियों के मोबाइल नंबर उपलब्ध नहीं हैं सभी बैंक संबंधित पोर्टल पर उपलब्ध सूचनाओं का उपयोग करते हुए नए ऋण प्रस्ताव हेतु एप्रोच कर सकते हैं

उप महाप्रबंधक, भारतीय रिजर्व बैंक द्वारा अध्यक्ष महोदय के माध्यम से उद्योग विभाग से नए विकसित किए जाने वाले एम.एस.एम.ई. क्लस्टर की सूचना उपलब्ध कराने के लिए कहा गया, जिस पर निदेशक, उद्योग द्वारा बताया गया कि अभी इस विषय पर वांछित निर्णय प्रक्रियाधीन है

अध्यक्ष, उत्तराखंड इंडस्ट्रीज एसोसिएशन द्वारा अवगत कराया गया कि राज्य स्तर पर एम.एस.एम.ई. क्षेत्र को राहत देने हेतु लिए गए दो निर्णय के बारे में सदन को अवगत कराया गया इसी अनुक्रम में सहायक महाप्रबंधक, राज्य स्तरीय बैंकर्स समिति, उत्तराखंड द्वारा अध्यक्ष, उत्तराखंड इंडस्ट्रीज एसोसिएशन से कहा गया कि वे संबंधित विषयक में लिए गए निर्णय का पूर्ण विवरण राज्य स्तरीय बैंकर्स समिति, उत्तराखंड को उपलब्ध कराएं, जिससे कि सभी बैंकों को तदानुसार सूचित किया जा सकें

किसान क्रेडिट कार्ड संतृप्त (KCC saturation) अभियान :

सहायक महाप्रबंधक, राज्य स्तरीय बैंकर्स समिति, उत्तराखंड द्वारा वित्तीय सेवाएं विभाग, वित्त मंत्रालय, भारत सरकार के निर्देशानुसार के.सी.सी. से अलाभान्वित कृषकों को के.सी.सी. से संतृप्त करने के लिए एक अभियान दिनांक 15 अगस्त, 2019 से 45 दिन के लिए राज्य के समस्त जिलों में चलाया गया था, जिसमें जिलाधिकारी महोदय के निर्देशन में अग्रणी जिला प्रबंधक एवं सभी रेखीय विभागों (कृषि विभाग, उद्यान विभाग एवं पशुपालन विभाग) के सहयोग से बैंकों द्वारा 11,908 किसान क्रेडिट कार्ड वितरित किए गए इस पर मुख्य सचिव, उत्तराखंड शासन द्वारा कहा गया कि राज्य में किसान क्रेडिट कार्ड संतृप्ता हेतु इस प्रकार के राज्य अन्य जिलों में भी चलाए जाने की आवश्यकता है

मुख्य महाप्रबंधक, भारतीय स्टेट बैंक द्वारा निर्देशित किया गया कि सभी बैंक अग्रणी जिला प्रबंधकों के नेतृत्व में शेष सक्रिय किसानों को के.सी.सी. का लाभ पहुंचाने हेतु कैम्प लगाकर उन्हें कवर करें इस विषय पर

सहायक निदेशक, कृषि निदेशालय द्वारा अवगत कराया गया कि राज्य में 8.81 लाख सक्रिय किसान हैं, जिसमें से वर्तमान में लगभग 6 लाख किसानों को के.सी.सी. जारी कर लाभान्वित किया जा चुका है तथा शेष 2.81 लाख सक्रिय किसानों को के.सी.सी. जारी किए जाने की संभावना है। सहायक महाप्रबंधक, राज्य स्तरीय बैंकर्स समिति, उत्तराखंड द्वारा कृषि विभाग से सदन के माध्यम से अपेक्षा की गयी वे राज्य में कार्यरत सक्रिय किसानों की गाँव-वार एवं जिलेवार सूचना राज्य स्तरीय बैंकर्स समिति, उत्तराखंड को सॉफ्ट कॉपी में उपलब्ध कराएंगे, जिससे कि उपलब्ध डाटा के आधार पर बैंक राज्य में ऋणी एवं गैर-ऋणी किसानों को के.सी.सी. वितरित कर सकें। इस पर मुख्य सचिव, उत्तराखंड शासन द्वारा कृषि विभाग को निर्देशित किया गया कि वे गाँव-वार, जिले-वार सक्रिय किसानों की सूची सॉफ्ट कॉपी में राज्य स्तरीय बैंकर्स समिति, उत्तराखंड को उपलब्ध कराएं तथा जिले के मुख्य कृषि अधिकारी को निर्देशित करें कि वे बैंकों द्वारा के.सी.सी. जारी करने हेतु विशेष अभियान में अपने विभाग का शत प्रतिशत योगदान दें।

प्रधानमंत्री फसल बीमा योजना :

मुख्य क्षेत्रीय प्रबंधक, एग्रीकल्चर इंश्योरेंस कंपनी ऑफ इण्डिया लि. द्वारा सदन को अवगत कराया गया कि प्रधानमंत्री फसल बीमा योजना रबी 2019 के अंतर्गत संसूचित फसल गेंहू एवं मसूर के लिए बीमा प्रीमियम 15 दिसम्बर, 2019 तक संबंधित ऋण खाते से नामे करें तथा संबंधित डाटा पोर्टल पर 31 दिसम्बर, 2019 तक अनिवार्य रूप से अपलोड करना सुनिश्चित करें। मौसम आधारित फसल बीमा योजना रबी 2019-20 के अंतर्गत संसूचित फसल सेब, आड़ू, माल्टा, संतरा, मौसमी, आम, लीची, आलू, टमाटर एवं मटर के लिए बीमा प्रीमियम 31 दिसम्बर, 2019 तक संबंधित ऋण खाते से नामे करें तथा संबंधित डाटा पोर्टल पर 15 जनवरी, 2020 तक अनिवार्य रूप से अपलोड करना सुनिश्चित करें।

ऋण-जमा अनुपात :

मुख्य महाप्रबंधक, भारतीय स्टेट बैंक द्वारा सभी बैंकों को निर्देशित किया गया कि वे उनकी बैंक शाखाओं में विभिन्न योजनांतर्गत लम्बित ऋण आवेदन पत्रों का निस्तारण में तीव्रता लाएं, जिससे कि बैंकों के ऋण-जमा अनुपात में अपेक्षित वृद्धि दर्ज हो सकें।

सरकार द्वारा प्रायोजित ऋण योजनांतर्गत गैर-निष्पादित आस्तियाँ :

सरकार द्वारा प्रायोजित विभिन्न ऋण योजनांतर्गत बढ़े हुए एन.पी.ए. प्रतिशत के विषय में सचिव (वित्त), उत्तराखंड द्वारा VCSGSY, SJSRY, SGSY & DEEDS के विषय में अपेक्षा की गयी है कि इन योजनाओं में बढ़ते एन.पी.ए. के कारणों को जानना आवश्यक है, जिससे कि एन.पी.ए. को कम करने हेतु उचित उपाय किए जा सकें साथ ही ये योजना में किसी कमी के कारण या लाभार्थी चयन में त्रुटि के कारण एन.पी.ए. बढ़ रहे हैं, तो उसका निराकरण संबंधित विभाग द्वारा किया जाना चाहिए।

मुख्य महाप्रबंधक, नाबार्ड द्वारा DEEDS के बारे में सदन को अवगत कराया गया कि उक्त योजना में अनुदान राशि उपलब्ध है अतः इस योजनांतर्गत एन.पी.ए. का प्रतिशत अधिक नहीं होना चाहिए, जिस पर बैंकों द्वारा कहा गया कि पोर्टल से अनुदान राशि अवमुक्त न होने के कारण एवं पोर्टल की गति धीमी होने के कारण अनुदान राशि अवमुक्त नहीं हो पाती है, जिससे खाते एन.पी.ए. श्रेणी में आ जाते हैं। इस पर नाबार्ड द्वारा अवगत कराया गया कि बैंक DEEDS योजना के अंतर्गत ऋण राशि स्वीकृत करने के बाद ऋण वितरण के पूर्व सब्सिडी को पोर्टल पर ब्लॉक करने की कार्यवाही करें, जिससे कि ऋण वितरण के बाद अनुदान राशि समाप्त होने की समस्या न आए। सचिव (वित्त), उत्तराखंड शासन द्वारा निर्देशित किया गया कि सभी बैंक योजनांतर्गत, जहाँ एन.पी.ए. का प्रतिशत अधिक है की सूची विस्तृत विवरण के साथ संबंधित विभाग के साथ साझा करें तथा उसकी एक सूची राज्य स्तरीय बैंकर्स समिति, उत्तराखंड को भी उपलब्ध कराएं।

मुख्य महाप्रबंधक, भारतीय स्टेट बैंक द्वारा सुझाव दिया गया कि वीर चंद्र सिंह गढ़वाली पर्यटन स्वरोजगार योजना एवं दीन दयाल उपाध्याय गृह आवास योजना के अंतर्गत निर्मित होटल, मोटल को OYO के साथ

Tie-Up करने की कार्यवाही विभाग स्तर से की जाए, जिससे Occupancy की उपलब्धता बढ़ेगी। इसके अतिरिक्त यह भी निर्देशित किया गया कि सभी बैंक एन.पी.ए. धनराशि की सूचना देते समय write off किए गए एन.पी.ए. खातों का विवरण भी योजनांतर्गत एन.पी.ए. में शामिल करें साथ ही Special mentioned Accounts / Stressed Accounts (SMA – 0 to SMA – 2) की सूचना एन.पी.ए. खातों के संबंध में पृथक रूप से राज्य स्तरीय बैंकर्स समिति, उत्तराखंड को उपलब्ध कराएं।

सहायक महाप्रबंधक, राज्य स्तरीय बैंकर्स समिति, उत्तराखंड द्वारा अध्यक्ष महोदय से अनुरोध किया गया कि बैंकों द्वारा जारी किए गए वसूली प्रमाण पत्रों के सापेक्ष वसूली में संबंधित विभागों का सहयोग अपेक्षित है।

ग्रामीण स्वरोजगार प्रशिक्षण संस्थान (RSETI) की गतिविधियों की समीक्षा :

सचिव (वित्त), उत्तराखंड शासन द्वारा आरसेटी संस्थानों से प्रशिक्षित अभ्यर्थियों को प्राप्त रोजगार का प्रतिशत जो कि 60 प्रतिशत से कम (56 प्रतिशत) है, का कारण जानना चाहा, जिस पर राज्य निदेशक, आरसेटी संस्थान उत्तराखंड द्वारा अवगत कराया गया कि आरसेटी संस्थान से प्राप्त प्रशिक्षणार्थियों के ऋण आवेदन पत्रों को बैंकों द्वारा निरस्त अथवा प्रशिक्षणार्थियों द्वारा ऋण हेतु आवेदन न किया जाना है इसी अनुक्रम में महाप्रबंधक, भारतीय स्टेट बैंक द्वारा बताया गया कि बैंकों के Credit off take चूँकि कम चल रहा है, जिसको बढ़ाने हेतु बैंक प्रयासशील हैं अतः ऐसे 10 ऋण प्रस्ताव जो गैर-तकनीकी एवं गलत कारणों से निरस्त / वापस किए गए हैं, का विवरण राज्य स्तरीय बैंकर्स समिति, उत्तराखंड को उपलब्ध कराएं।

राष्ट्रीय शहरी आजीविका मिशन व्यक्तिगत (NULM Individual)

सचिव (वित्त), उत्तराखंड द्वारा योजनांतर्गत हुई कम प्रगति पर असंतोष व्यक्त किया गया तथा विभाग को निर्देशित किया गया कि वे लक्ष्य के सापेक्ष 50-60 प्रतिशत अधिक ऋण आवेदन पत्र बैंक शाखाओं को प्रेषित करना सुनिश्चित करें। सहायक महाप्रबंधक, राज्य स्तरीय बैंकर्स समिति, उत्तराखंड द्वारा अवगत कराया गया कि एन.यू.एल.एम. पोर्टल में बैंकों को केवल View Right दिए गए हैं, अतः सभी बैंक उनके द्वारा निस्तारित किए गए ऋण आवेदन पत्रों का विवरण संबंधित विभाग को पोर्टल में अपलोड करने हेतु प्रेषित करें।

राष्ट्रीय ग्रामीण आजीविका मिशन (NRLM) :

सहायक महाप्रबंधक, राज्य स्तरीय बैंकर्स समिति, उत्तराखंड द्वारा अवगत कराया गया कि बैंक शाखाओं को विभाग से प्राप्त ऋण आवेदन पत्र 6899 के सापेक्ष 3591 ऋण आवेदन पत्र स्वीकृत किए गए हैं साथ ही सदन को अवगत कराया गया कि दिनांक 07 अक्टूबर, 2019 तथा 14 नवम्बर, 2019 को शासन स्तर पर लम्बित प्रकरणों के संबंध में हुई बैठक में मुख्य सचिव, उत्तराखंड शासन द्वारा दिए गए निर्देशों के फलस्वरूप बैंकों द्वारा अपेक्षित प्रगति दर्ज की गयी है यह भी अवगत कराया गया कि सितम्बर, 2019 तक के ऋण आवेदन पत्रों का manually निस्तारण कर दिया जाए, अक्टूबर, 2019 से ऋण आवेदन पत्र पोर्टल पर अपलोड किए जाएं तथा पोर्टल क्रियान्वित होने की तिथि 01 अक्टूबर, 2019 से प्रेषित ऋण आवेदन पत्रों का पूर्ण विवरण राज्य स्तरीय बैंकर्स समिति, उत्तराखंड को उपलब्ध कराया जाए, जिससे कि प्रगति की मॉनिटरिंग कर संबंधित बैंकों से ऋण आवेदन पत्रों का निस्तारण करवाने हेतु अनुवर्ती कार्यवाही की जा सकें।

प्रधानमंत्री रोजगार सृजन प्रोग्राम :

सचिव (वित्त), उत्तराखंड शासन द्वारा अध्यक्ष महोदय को अवगत कराया गया कि आपकी अध्यक्षता में मासिक अंतराल पर आयोजित समीक्षा बैठक में दिए गए निर्देशों / सुझावों के सकारात्मक परिणाम परिलक्षित हो रहे हैं इसी अनुक्रम में उन्होंने सभी बैंकों को निर्देशित किया कि वे मासिक अंतराल पर आहूत होने वाली आगामी बैठक से पूर्व योजनांतर्गत लम्बित ऋण आवेदन पत्रों का निस्तारण कर, प्रगति रिपोर्ट प्रस्तुत करें।

निदेशक, उद्योग द्वारा सदन को अवगत कराया गया कि प्रधानमंत्री रोजगार सृजन प्रोग्राम के अंतर्गत पोर्टल के माध्यम से आवेदित ऋण आवेदन पत्रों की जाँच का प्रावधान है, फिर भी अधिक संख्या में ऋण आवेदन पत्र निरस्त हो रहे हैं, जिनके वास्तविक कारणों को जानना आवश्यक है इस पर मुख्य सचिव, उत्तराखंड शासन द्वारा सभी बैंकों को निर्देशित किया गया कि वे उचित कारणों को अंकित करते हुए ऋण आवेदन पत्र विभाग को वापस करना सुनिश्चित करें, ताकि भविष्य में विभाग ऋण आवेदन पत्रों का चयन करते समय उन बिंदुओं को ध्यान में रखा जाए साथ ही संबंधित आवेदनकर्ता को आवेदन पत्र के निरस्त होने के कारणों से अवगत कराएं तथा तदानुसार वांछित औपचारिकताएं पूर्ण करवाकर, आवेदन पत्र पुनः बैंक शाखाओं को प्रेषित करवाना सुनिश्चित करें इसी अनुक्रम में महाप्रबंधक, भारतीय स्टेट बैंक द्वारा संबंधित विभाग को सुझाव दिया गया कि वे संबंधित ऋण आवेदनकर्ताओं का मार्गदर्शन करें, जिससे कि ऋण आवेदन पत्रों के निरस्तीकरण में कमी संभव हो सकें

वीर चंद्र सिंह गढ़वाली पर्यटन स्वरोजगार योजना :

मुख्य सचिव, उत्तराखंड शासन द्वारा योजनांतर्गत प्रगति की समीक्षा करते हुए विभाग से जानना चाहा कि किन-किन बैंकों में अधिक संख्या में ऋण आवेदन पत्र लम्बित हैं इस पर विभाग द्वारा अवगत कराया गया कि उत्तराखंड ग्रामीण बैंक, सहकारी बैंक, यूनियन बैंक एवं भारतीय स्टेट बैंक, पंजाब नेशनल बैंक की शाखाओं में ऋण आवेदन पत्र लम्बित हैं इसी अनुक्रम सचिव (वित्त), उत्तराखंड शासन द्वारा बैंकों को निर्देशित किया गया कि मासिक अंतराल पर आहूत होने वाली आगामी बैठक में लम्बित आवेदन पत्र के संबंध में समीक्षा की जाएगी

मुख्य महाप्रबंधक, भारतीय स्टेट बैंक द्वारा सभी बैंकों को निर्देशित किया गया कि वे लम्बित आवेदन पत्रों के कारणों से राज्य स्तरीय बैंकर्स समिति, उत्तराखंड को अवगत कराएं

प्रधानमंत्री आवास योजना :

सचिव (वित्त), उत्तराखंड शासन द्वारा योजनांतर्गत प्रगति की समीक्षा करते हुए संबंधित विभाग को निर्देशित किया गया कि योजना का व्यापक प्रचार-प्रसार करें साथ ही लोकसंपर्क के माध्यम से निश्चित आय वाले वर्ग यथा आंगनवाडी कार्यकर्ता, पुलिस कर्मी, सैनिक कल्याण बोर्ड, सरकारी विभागों तथा अन्य उपक्रमों के कर्मचारियों को योजना के प्रति जागरूक करें, जिससे वे योजना से लाभान्वित हो सकें

उप महाप्रबंधक, भारतीय स्टेट बैंक, देहरादून द्वारा सदन को अवगत कराया गया कि भारतीय स्टेट बैंक द्वारा प्रत्यक्ष रूप से 391 व्यक्तियों को प्रधानमंत्री आवास योजना के अंतर्गत ऋण वितरित कर लाभान्वित किया गया है

पिरुल नीति :

सहायक महाप्रबंधक, राज्य स्तरीय बैंकर्स समिति, उत्तराखंड द्वारा सदन को अवगत कराया गया कि दिनांक 26 नवम्बर, 2019 को पिरुल नीति के संबंध उरेडा विभाग तथा बैंकों के साथ आयोजित बैठक में वित्तपोषण में आ रही समस्याओं के समाधान हेतु एक चैक लिस्ट तैयार की गयी है, जिसे सभी बैंकों को उनकी अग्रिम कार्यवाही हेतु उपलब्ध करा दिया गया है

स्पेशल कम्पौनेंट प्लान :

सहायक महाप्रबंधक, राज्य स्तरीय बैंकर्स समिति, उत्तराखंड द्वारा विभाग से आग्रह किया गया कि योजनांतर्गत बैंकों में लम्बित ऋण आवेदन पत्रों का विवरण सॉफ्ट कॉपी में राज्य स्तरीय बैंकर्स समिति, उत्तराखंड को उपलब्ध कराएं, जिससे कि लम्बित ऋण आवेदन पत्रों के निस्तारण हेतु कार्यवाही की जा सकें

Advance against Warehouse Receipts :

मुख्य महाप्रबंधक, नाबार्ड द्वारा सदन को अवगत कराया गया कि योजनांतर्गत सब्सिडी प्राप्त करने हेतु इकाई Warehousing Development and Regulatory Authority (WDRA) में रजिस्टर्ड होनी चाहिए इसी अनुक्रम में मुख्य सचिव, उत्तराखंड शासन द्वारा योजना को किसानों की आय को बढ़ाने की दिशा में एक अच्छा प्रयास बताते हुए इस योजना हेतु शासन स्तर पर एक बैठक कर समुचित कार्ययोजना / रणनीति तैयार करने की अपेक्षा व्यक्त की गयीं

सचिव (वित्त), उत्तराखंड शासन द्वारा सदन को अवगत कराया गया कि संज्ञान में आया है कि शुगर मिलों द्वारा भुगतान सीधे बैंकों को किया जाता है, जब कि गन्ने का भुगतान क्रमशः किसानों, गन्ना सोसायटी एवं बैंकों को किया जाना चाहिए इसी अनुक्रम में सहायक महाप्रबंधक, राज्य स्तरीय बैंकर्स समिति, उत्तराखंड द्वारा सलाहकार, वित्त (बैंकिंग) को निर्देशित किया गया कि वे इस विषयक विस्तृत जानकारी राज्य स्तरीय बैंकर्स समिति, उत्तराखंड को उपलब्ध कराएं, जिससे तदानुसार कार्यवाही की जा सकें

बैठक के अंत में मुख्य सचिव, उत्तराखंड द्वारा विभिन्न योजनांतर्गत हुई प्रगति को संतोषजनक बताते हुए कहा कि पूर्व में विभिन्न योजनाओं की प्रगति की समीक्षा त्रैमासिक अंतराल पर की जाती रही है, लेकिन अब प्रभावी निगरानी हेतु मासिक अंतराल पर प्रगति की समीक्षा की जा रही है, जिसमें जिला स्तर पर वांछित प्रगति दर्ज करने हेतु वी.सी. के माध्यम से जिलाधिकारियों एवं अग्रणी जिला प्रबंधकों को निर्देश निर्गत किए जा रहे हैं साथ ही उन्होंने राज्य स्तर पर आयोजित होने वाली महत्वपूर्ण बैठकों में कतिपय बैंकों द्वारा प्रतिभाग न किए जाने को गम्भीरता से लेते हुए निर्देशित किया गया कि सभी संबंधित विभाग एवं बैंक आवश्यक जानकारी / डाटा सहित आगामी बैठकों में अपनी प्रतिभागिता सुनिश्चित करें

अध्यक्ष महोदय द्वारा 100 प्रतिशत जिला डिजीटाइजेशन के अंतर्गत जिला अल्मोड़ा के चयन की चर्चा करते हुए कहा कि यह राज्य का **Role Model** है, इसमें न केवल बैंकिंग लेन-देन का डिजीटाइजेशन किया जाए बल्कि सरकारी लेन-देन का भी डिजीटाइजेशन किया जाए, जिसके लिए उन्होंने जिला प्रशासन एवं विभागों को निर्देशित किया कि वे इस कार्य में बैंकों का सहयोग करें

अध्यक्ष महोदय द्वारा सदन को अवगत कराया गया कि दीन दयाल उपाध्याय गृह आवास (होम स्टे) विकास योजना जो कि राज्य की महत्वाकांक्षी योजना है, के अंतर्गत ऋण आवेदन पत्रों हेतु सिंगल वींडो सिस्टम लागू किया जाए, जिसके पश्चात जिला स्तरीय समिति से अनुमोदन के बाद स्वतः ही भू-उपयोग परिवर्तन माना जाएगा व संबंधित राजस्व विभाग में भू-उपयोग परिवर्तन नोट किया जाएगा इस प्रक्रिया से समय की बचत होगी

अध्यक्ष महोदय द्वारा अवगत कराया कि मासिक अंतराल पर आयोजित गत समीक्षा बैठक में रेखीय विभागों को निर्देशित किया गया था कि वे बैंक शाखाओं में विभिन्न ऋण योजनांतर्गत लम्बित आवेदन पत्रों का संज्ञान लेते हुए उनका निस्तारण करवाने में बैंकों से संपर्क कर अनुवर्ती कार्यवाही करें, यदि ऋण आवेदन पत्रों में कोई विसंगति पायी जाती है, तो उसके निदान हेतु आवेदनकर्ता से संपर्क करें, जो ऋण प्रवाह को गति प्रदान करने में सहायक होगा साथ ही जिले के ऋण-जमा अनुपात में वांछित प्रगति दर्ज परिलक्षित होगी

अध्यक्ष महोदय द्वारा सभी प्रतिभागियों को नववर्ष 2020 की शुभकामनाएं देते हुए आशा व्यक्त की गयी कि दिसम्बर, 2019 त्रैमास में सभी बैंकों द्वारा विभिन्न ऋण योजनाओं के अंतर्गत अच्छी प्रगति दर्ज की जाएगी

मुख्य महाप्रबंधक, भारतीय स्टेट बैंक द्वारा सदन को अवगत कराया गया कि भारतीय स्टेट बैंक द्वारा दिनांक 01 अगस्त, 2019 से 31 दिसम्बर, 2019 तक एक मुश्त निपटान योजना (OTS) "ऋण समाधान 2019-20" ₹ 20.00 लाख तक के बकाया ऋणियों हेतु प्रारम्भ की गयी है, जिसका उद्देश्य कृषि, शिक्षा, लघु एवं मध्यम उद्यमों में गैर-निष्पादित आस्तियों के प्रतिशत को कम करना तथा वर्तमान वित्तीय वर्ष में वसूली को प्रोत्साहित करना है।

अंत में महाप्रबंधक, भारतीय स्टेट बैंक द्वारा अध्यक्ष महोदय, मुख्य सचिव, उत्तराखंड शासन, सचिव (वित्त), उत्तराखंड शासन, मुख्य महाप्रबंधक, नाबार्ड, उप महाप्रबंधक, भारतीय रिजर्व बैंक को मार्गदर्शन करने हेतु तथा विभिन्न विभागों के विभागाध्यक्ष एवं बैंकों को बैठक में प्रतिभाग करने हेतु तथा प्रिंट एवं इलेक्ट्रॉनिक मीडिया को बैठक की कार्यवाही कवर करने हेतु धन्यवाद दिया गया।

सहायक महाप्रबंधक
(राज्य स्तरीय बैंकर्स समिति, उत्तराखंड)

भाग - “ ब ”
आँकड़ों का विवरण

CREDIT DEPOSIT RATIO OF ALL BANKS
Position as on 31.12.2019

(₹ in Crores)

S. No.	Name of the Bank	No. of Br.	Total Deposit	Total Advances	C:D Ratio	Investment	Adv+Inv	C+:D Ratio	Total Agri	Manf.	Serv.	Others	Total \$ PSA	Adv. To W/S	SC/ST
1	State Bank of India	431	42303	20537	49	1989	22525	53	1608	723	1643	971	4945	1254	497
2	Punjab National Bank	247	24472	12535	51	0	12535	51	1417	639	2054	505	4615	1250	375
3	Bank of Baroda	155	8119	4170	51	0	4170	51	1551	476	669	232	2928	799	86
A	Total L.B.	833	74894	37243	50	1989	39231	52	4576	1839	4366	1708	12488	3303	958
4	Oriental Bank of Comm.	76	5363	2593	48	0	2593	48	383	210	520	323	1437	524	95
5	Union Bank of India	85	4650	1769	38	0	1769	38	551	92	374	547	1565	363	45
6	Canara Bank	84	3338	1803	54	0	1803	54	267	204	471	296	1238	139	42
7	Central Bank of India	41	2426	699	29	0	699	29	77	97	167	100	441	51	1
8	Punjab & Sind Bank	44	1514	670	44	0	670	44	187	25	204	117	533	165	16
9	Allahabad Bank	41	2180	958	44	0	958	44	191	99	218	168	675	76	197
10	UCO Bank	57	1411	573	41	0	573	41	93	33	147	121	393	95	27
11	Indian Overseas Bank	45	2065	810	39	0	810	39	98	83	117	165	462	39	72
12	Bank of India	35	1703	1001	59	0	1001	59	131	236	0	144	511	302	44
13	Syndicate Bank	60	1335	903	68	0	903	68	163	101	136	132	532	101	22
14	Corporation Bank	26	591	332	56	0	332	56	71	17	87	51	227	76	5
15	Andhra bank	15	515	321	62	0	321	62	16	30	113	64	223	14	4
16	Indian Bank	12	480	665	139	0	665	139	38	8	25	16	86	9	9
17	United Bank of India	8	156	125	80	0	125	80	6	10	27	70	113	6	2
18	Bank of Maharashtra	5	136	57	42	0	57	42	1	10	7	18	36	4	4
B	Total N-L.B.	634	27863	13279	48	0	13279	48	2272	1257	2613	2330	8472	1966	584
C	Total(A+B)	1467	102757	50521	49	1989	52510	51	6847	3096	6979	4038	20960	5269	1542
19	Uttarakhand G.B	286	5309	2350	44	21	2370	45	411	125	456	491	1483	313	406
20	Prathama U.P Gramin Bank	1	16	9	56	0	9	56	7	0	1	0	9	5	6
D	Total R.R.B.	287	5325	2358	44	21	2379	45	418	125	457	491	1491	318	412
21	Co-operative Bank	289	9917	5786	58	0	5786	58	1999	66	590	441	3096	735	348
E	Total Coop.	289	9917	5786	58	0	5786	58	1999	66	590	441	3096	735	348
F	Total (C+D+E)	2043	117999	58666	50	2009	60675	51	9265	3287	8026	4970	25548	6323	2302
22	Nainital Bank	77	2933	1858	63	0	1858	63	251	248	281	535	1314	196	35
23	Axis Bank	51	3227	1588	49	0	1588	49	195	19	24	10	247	113	145
24	ICICI bank	38	2840	2034	72	0	2034	72	100	104	623	77	906	121	21
25	IDBI Bank	31	1891	827	44	0	827	44	55	32	318	109	514	115	22
26	HDFC Bank	43	4118	4335	105	0	4335	105	378	140	488	634	1639	323	11
27	The J & K Bank	3	88	52	59	0	52	59	0	0	7	21	28	7	0
28	Fedral Bank Ltd	1	103	60	58	0	60	58	0	0	0	8	8	0	0
29	IndusInd Bank	11	819	491	60	0	491	60	27	10	139	0	176	18	16
30	The Karnataka bank	4	243	113	47	0	113	47	0	28	13	24	64	1	0
31	The South Indian Bank Ltd	1	30	14	48	0	14	48	0	0	14	0	14	0	0
32	Standard Chartered Bank	1	89	0	0	0	0	0	0	0	0	0	0	0	0
33	Yes Bank	17	1542	1198	78	0	1198	78	243	86	189	0	518	40	0
34	Kotak Mahinda	10	678	389	57	0	389	57	135	89	118	0	342	92	1
35	BANDHAN BANK	12	371	389	105	0	389	105	230	0	146	5	381	0	43
36	UJJIVAN FINANCIAL SERVICES	4	541	56	10	0	56	10	15	0	2	31	49	24	17
37	UTKARSH MICRO FINANCE	17	509	99	20	0	99	20	53	16	24	0	93	89	75
38	IDFC Bank	2	258	349	136	0	349	136	0	6	22	6	34	0	1
G	Total Pvt Bank	323	20278	13852	68	0	13852	68	1682	776	2408	1459	6326	1141	387
H	All Bank (F+G)	2366	138277	72518	52	2009	74527	54	10947	4063	10434	6430	31873	7464	2688
	RIDF	0	0	7058	0	0	7058	0	0	0	0	0	0	0	0
	Total (H+RIDF)	2366	138277	79576	58	2009	81585	59	10947	4063	10434	6430	31873	7464	2688

Contd.

(₹ in Crores)

S. No.	Name of the Bank	No. of Branches					AUTHORISATION		Deposits				
		R	SU	U	M	Total	<6M	>6M	R	SU	U	Total	
									Amt.	Amt.	Amt.	No.	Amt.
1	State Bank of India	275	61	95	0	431	0	0	17124	8965	16215	6092286	42303
2	Punjab National Bank	143	51	53	0	247	0	0	7077	6283	11113	3845648	24472
3	Bank of Baroda	60	42	53	0	155	0	0	1565	1522	5032	1514358	8119
A	Total Lead Banks	478	154	201	0	833	0	0	25765	16770	32359	11452292	74894
4	Oriental Bank of Comm.	21	26	29	0	76	0	0	1064	1747	2551	887232	5363
5	Union Bank of India	32	30	23	0	85	0	0	654	1112	2884	361100	4650
6	Canara Bank	30	25	29	0	84	0	0	577	731	2030	621045	3338
7	Central Bank of India	8	13	20	0	41	0	0	211	523	1692	441442	2426
8	Punjab & Sind Bank	16	12	16	0	44	0	0	384	208	923	298862	1514
9	Allahabad Bank	9	21	11	0	41	0	0	357	852	971	469634	2180
10	UCO Bank	19	24	14	0	57	0	0	277	302	831	344040	1411
11	Indian Overseas Bank	22	14	9	0	45	0	0	337	573	1155	242654	2065
12	Bank of India	11	14	10	0	35	0	0	250	497	956	304504	1703
13	Syndicate Bank	20	23	17	0	60	0	0	160	319	856	238020	1335
14	Corporation Bank	7	9	10	0	26	0	0	89	114	387	217695	591
15	Andhra bank	1	4	10	0	15	0	0	10	72	434	78134	515
16	Indian Bank	0	5	7	0	12	0	0	0	91	389	70877	480
17	United Bank of India	0	2	6	0	8	0	0	0	23	133	56602	156
18	Bank of Maharashtra	0	1	4	0	5	0	0	0	9	127	38767	136
B	Total Non-Lead Banks	196	223	215	0	634	0	0	4370	7175	16318	4670608	27863
C	Total N. Banks (A + B)	674	377	416	0	1467	0	0	30135	23945	48677	16122900	102757
19	Uttarakhand G.B	218	44	24	0	286	0	0	4066	762	481	1891880	5309
20	Prathama U.P Gramin Bank	1	0	0	0	1	0	0	16	0	0	9363	16
D	Total R.R.B.	219	44	24	0	287	0	0	4081	762	481	1901243	5325
21	Co-operative Bank	166	72	51	0	289	0	0	3539	2836	3542	1795272	9917
E	Total Cooperative	166	72	51	0	289	0	0	3539	2836	3542	1795272	9917
F	Total (C+D+E)	1059	493	491	0	2043	0	0	37755	27543	52700	19819415	117999
22	Nainital Bank	37	24	16	0	77	0	0	866	1127	939	367223	2933
23	Axis Bank	11	17	23	0	51	0	0	629	570	2028	218964	3227
24	ICICI bank	3	14	21	0	38	0	0	0	1397	1443	91455	2840
25	IDBI Bank	10	13	8	0	31	0	0	221	437	1233	260488	1891
26	HDFC Bank	6	18	19	0	43	0	0	117	746	3255	369764	4118
27	The J & K Bank	0	0	3	0	3	0	0	0	0	88	8325	88
28	Fedral Bank Ltd	0	0	1	0	1	0	0	0	0	103	9549	103
29	IndusInd Bank	1	1	9	0	11	0	0	54	1	764	30069	819
30	The Karnataka bank	0	1	3	0	4	0	0	0	12	230	67869	243
31	The South Indian Bank Ltd	0	0	1	0	1	0	0	0	0	30	5210	30
32	Standard Chartered Bank	0	0	1	0	1	0	0	0	0	89	2329	89
33	Yes Bank	5	4	8	0	17	0	0	7	154	1381	39158	1542
34	Kotak Mahinda	0	3	7	0	10	0	0	0	39	639	44026	678
35	BANDHAN BANK	0	5	7	0	12	0	0	0	70	301	172931	371
36	UJJIVAN FINANCIAL SERVICES	0	1	3	0	4	0	0	0	1	541	18642	541
37	UTKARSH MICRO FINANCE	9	3	5	0	17	0	0	4	0	505	13729	509
38	IDFC Bank	0	0	2	0	2	0	0	0	0	258	9219	258
G	Total Private Bank	82	104	137	0	323	0	0	1898	4554	13826	1728950	20278
H	Total All Bank (F+G)	1141	597	628	0	2366	0	0	39653	32097	66527	21548365	138277
	RIDF					0							0
	Total (H+RIDF)	1141	597	628	0	2366	0	0	39653	32097	66527	21548365	138277

Contd.

(₹ in Crores)

ADVANCES																
S. No.	Name of the Bank	From Within State				From Outside State					Total					
		R	SU	U	Total	R	SU	U	Total	R	SU	U	Total			
		Amt.	Amt.	Amt.	No.	Amt.	Amt.	Amt.	No.	Amt.	Amt.	Amt.	No.	Amt.		
1	State Bank of India	3991	2891	5449	288036	12331	2999	2486	2721	117	8205	6989	5377	8170	288153	20537
2	Punjab National Bank	3797	3936	3965	158991	11697	0	144	694	53	838	3797	4080	4659	159044	12535
3	Bank of Baroda	742	997	2418	68524	4156	0	9	5	124	14	742	1006	2423	68648	4170
A	Total Lead Banks	8529	7824	11832	515551	28185	2999	2639	3420	294	9058	11528	10463	15252	515845	37243
4	Oriental Bank of Comm.	320	844	899	39305	2063	0	0	529	24	529	320	844	1428	39329	2593
5	Union Bank of India	328	531	909	36423	1767	0	0	2	3	2	328	531	910	36426	1769
6	Canara Bank	269	459	1075	35394	1803	0	0	0	0	0	269	459	1075	35394	1803
7	Central Bank of India	38	87	574	25573	699	0	0	0	0	0	38	87	574	25573	699
8	Punjab & Sind Bank	178	148	343	15704	669	0	0	1	1	1	178	148	344	15705	670
9	Allahabad Bank	136	483	339	30535	958	0	0	0	0	0	136	483	339	30535	958
10	UCO Bank	114	152	234	22491	500	0	0	73	1	73	114	152	307	22492	573
11	Indian Overseas Bank	187	208	246	15556	641	6	12	151	44	169	193	220	397	15600	810
12	Bank of India	125	301	575	20396	1001	0	0	0	0	0	125	301	575	20396	1001
13	Syndicate Bank	84	139	680	13377	903	0	0	0	0	0	84	139	680	13377	903
14	Corporation Bank	42	101	189	8264	332	0	0	0	0	0	42	101	189	8264	332
15	Andhra bank	9	46	265	4074	321	0	0	0	0	0	9	46	265	4074	321
16	Indian Bank	0	47	78	2810	126	0	0	539	5	539	0	47	617	2815	665
17	United Bank of India	0	28	97	1431	125	0	0	0	0	0	0	28	97	1431	125
18	Bank of Maharashtra	0	4	54	1139	57	0	0	0	0	0	0	4	54	1139	57
B	Total Non-Lead Banks	1829	3579	6558	272472	11966	6	12	1294	78	1313	1835	3591	7852	272550	13279
C	Total N. Banks (A + B)	10358	11403	18389	788023	40151	3005	2651	4714	372	10371	13363	14054	23104	788395	50521
19	Uttarakhand G.B	1378	599	372	110054	2350	0	0	0	0	0	1378	599	372	110054	2350
20	Prathama U.P Gramin Bank	9	0	0	1039	9	0	0	0	0	0	9	0	0	1039	9
D	Total R.R.B.	1387	599	372	111093	2358	0	0	0	0	0	1387	599	372	111093	2358
21	Co-operative Bank	1807	1247	2732	377784	5786	0	0	0	0	0	1807	1247	2732	377784	5786
E	Total Cooperative	1807	1247	2732	377784	5786	0	0	0	0	0	1807	1247	2732	377784	5786
F	Total (C+D+E)	13553	13249	21493	1276900	48295	3005	2651	4714	372	10371	16557	15900	26208	1277272	58666
22	Nainital Bank	411	588	859	25897	1858	0	0	0	0	0	411	588	859	25897	1858
23	Axis Bank	73	51	1464	26365	1588	0	0	0	0	0	73	51	1464	26365	1588
24	ICICI bank	0	8	2026	54154	2034	0	0	0	0	0	0	8	2026	54154	2034
25	IDBI Bank	115	167	341	9233	622	0	47	158	337	204	115	213	499	9570	827
26	HDFC Bank	317	635	3384	226442	4335	0	0	0	0	0	317	635	3384	226442	4335
27	The J & K Bank	0	0	52	719	52	0	0	0	0	0	0	0	52	719	52
28	Fedral Bank Ltd	0	0	60	100	60	0	0	0	0	0	0	0	60	100	60
29	IndusInd Bank	21	0	470	12174	491	0	0	0	0	0	21	0	470	12174	491
30	The Karnataka bank	0	23	90	1181	113	0	0	0	0	0	0	23	90	1181	113
31	The South Indian Bank Ltd	0	0	14	140	14	0	0	0	0	0	0	0	14	140	14
32	Standard Chartered Bank	0	0	0	0	0	0	0	0	0	0	0	0	0	0	0
33	Yes Bank	2	47	1149	9521	1198	0	0	0	0	0	2	47	1149	9521	1198
34	Kotak Mahinda	0	11	378	1281	389	0	0	0	0	0	0	11	378	1281	389
35	BANDHAN BANK	0	160	230	87490	389	0	0	0	0	0	0	160	230	87490	389
36	UJJIVAN FINANCIAL SERVICES	0	11	45	23548	56	0	0	0	0	0	0	11	45	23548	56
37	UTKARSH MICRO FINANCE	53	21	25	48634	99	0	0	0	0	0	53	21	25	48634	99
38	IDFC Bank	0	0	349	24093	349	0	0	0	0	0	0	0	349	24093	349
G	Total Private Bank	991	1722	10935	550972	13648	0	47	158	337	204	991	1769	11092	551309	13852
H	Total All Bank (F+G)	14543	14972	32428	1827872	61943	3005	2698	4872	709	10575	17548	17669	37300	1828581	72518
	RIDF	7058	0	0	1	7058	0	0	0	0	0	7058	0	0	1	7058
	Total (H+RIDF)	21601	14972	32428	1827873	69001	3005	2698	4872	709	10575	24606	17669	37300	1828582	79576

Contd.

(₹ in Crores)

Agriculture																
S. No.	Name of the Bank	Crop Loan					Term Loan					Total				
		R	SU	U	Total		R	SU	U	Total		R	SU	U	Total	
					No.	Amt.				No.	Amt.				No.	Amt.
1	State Bank of India	489	445	160	66299	1094	163	288	63	10231	514	652	733	222	76530	1608
2	Punjab National Bank	702	203	45	65176	951	287	144	35	23293	466	989	347	81	88469	1417
3	Bank of Baroda	651	125	105	21233	882	127	215	327	9322	669	778	340	433	30555	1551
A	Total Lead Banks	1843	774	310	152708	2927	577	647	425	42846	1649	2419	1421	736	195554	4576
4	Oriental Bank of Comm.	63	205	73	13446	341	6	28	7	1331	41	68	234	81	14777	383
5	Union Bank of India	150	150	42	13668	342	40	42	126	5926	209	190	192	168	19594	551
6	Canara Bank	35	45	5	4467	84	57	66	59	5124	183	92	111	64	9591	267
7	Central Bank of India	3	4	8	1346	14	3	3	57	1805	63	5	6	65	3151	77
8	Punjab & Sind Bank	64	42	41	4905	147	7	10	23	1354	40	71	52	64	6259	187
9	Allahabad Bank	36	57	0	4220	94	34	58	5	780	97	70	115	5	5000	191
10	UCO Bank	20	12	13	6407	45	16	17	15	3893	47	36	28	28	10300	93
11	Indian Overseas Bank	44	23	2	4089	69	12	16	1	1832	29	56	39	3	5921	98
12	Bank of India	29	34	61	3964	125	2	0	5	90	6	31	34	66	4054	131
13	Syndicate Bank	5	50	0	972	55	7	98	3	1191	108	12	148	3	2163	163
14	Corporation Bank	11	46	9	2164	65	2	3	2	363	6	12	48	11	2527	71
15	Andhra bank	3	7	5	471	15	0	1	1	73	2	3	8	6	544	16
16	Indian Bank	0	18	5	1211	23	0	0	15	27	15	0	19	19	1238	38
17	United Bank of India	0	1	0	53	1	0	1	4	180	5	0	2	4	233	6
18	Bank of Maharashtra	0	0	0	8	0	0	0	0	9	0	0	0	1	17	1
B	Total Non-Lead Banks	461	695	264	61391	1420	186	343	324	23978	852	647	1037	587	85369	2272
C	Total N. Banks (A + B)	2304	1469	574	214099	4347	762	989	749	66824	2501	3066	2458	1323	280923	6847
19	Uttarakhand G.B	245	57	11	41745	313	66	26	6	10684	99	311	83	17	52429	411
20	Prathama U.P Gramin Bank	6	0	0	461	6	1	0	0	274	1	7	0	0	735	7
D	Total R.R.B.	251	57	11	42206	318	67	26	6	10958	100	318	83	17	53164	418
21	Co-operative Bank	986	522	108	315475	1617	239	72	70	26376	382	1226	594	179	341851	1999
E	Total Cooperative	986	522	108	315475	1617	239	72	70	26376	382	1226	594	179	341851	1999
F	Total (C+D+E)	3542	2048	693	571780	6282	1069	1088	826	104158	2982	4610	3136	1519	675938	9265
22	Nainital Bank	82	74	17	7901	174	25	47	5	1449	77	108	121	22	9350	251
23	Axis Bank	0	0	194	2599	194	0	0	0	12	0	0	0	195	2611	195
24	ICICI bank	0	9	8	437	18	0	35	48	5519	83	0	44	56	5956	100
25	IDBI Bank	10	6	15	957	30	8	8	9	1911	25	18	14	24	2868	55
26	HDFC Bank	57	60	96	2563	212	31	48	86	5172	165	88	108	182	7735	378
27	The J & K Bank	0	0	0	0	0	0	0	0	0	0	0	0	0	0	0
28	Fedral Bank Ltd	0	0	0	0	0	0	0	0	0	0	0	0	0	0	0
29	IndusInd Bank	0	0	0	0	0	0	0	27	594	27	0	0	27	594	27
30	The Karnataka bank	0	0	0	2	0	0	0	0	9	0	0	0	0	11	0
31	The South Indian Bank Ltd	0	0	0	0	0	0	0	0	0	0	0	0	0	0	0
32	Standard Chartered Bank	0	0	0	0	0	0	0	0	0	0	0	0	0	0	0
33	Yes Bank	2	1	2	157	5	0	1	237	5079	238	2	2	239	5236	243
34	Kotak Mahinda	0	11	89	384	100	0	0	35	334	35	0	11	124	718	135
35	BANDHAN BANK	0	0	0	0	0	0	0	230	57220	230	0	0	230	57220	230
36	UJJIVAN FINANCIAL SERVICES	0	0	0	0	0	0	4	11	7186	15	0	4	11	7186	15
37	UTKARSH MICRO FINANCE	0	0	0	0	0	25	12	16	29862	53	25	12	16	29862	53
38	IDFC Bank	0	0	0	0	0	0	0	0	8	0	0	0	0	8	0
G	Total Private Bank	151	161	420	15000	733	90	155	705	114355	950	241	316	1126	129355	1682
H	Total All Bank (F+G)	3693	2209	1113	586780	7015	1158	1243	1531	218513	3932	4851	3452	2644	805293	10947
	RIDF					0				0	0	0		0	0	0
	Total (H+RIDF)	3693	2209	1113	586780	7015	1158	1243	1531	218513	3932	4851	3452	2644	805293	10947

Priority Sector Advances

(₹ in Crores)

S. No.	Name of the Bank	Manufacturing (Micro & Small and Credit to Medium Enterprises)								SERVICES (Micro & Small and Credit to Medium Enterprises)							
		R		SU		U		Total		R		SU		U		Total	
		No.	Amt.	No.	Amt.	No.	Amt.	No.	Amt.	No.	Amt.	No.	Amt.	No.	Amt.	No.	Amt.
1	State Bank of India	3422	264	2073	256	897	203	6392	723	11977	653	6052	480	5143	510	23172	1643
2	Punjab National Bank	720	325	351	165	274	149	1345	639	15993	1084	6548	431	5885	539	28426	2054
3	Bank of Baroda	582	20	669	116	1046	340	2297	476	4928	108	3620	178	4532	383	13080	669
A	Total Lead Banks	4724	609	3093	537	2217	693	10034	1839	32898	1846	16220	1089	15560	1431	64678	4366
4	Oriental Bank of Comm.	185	13	379	67	435	130	999	210	2277	66	4126	208	3700	247	10103	520
5	Union Bank of India	177	11	259	31	152	50	588	92	1967	46	3897	205	2737	123	8601	374
6	Canara Bank	227	31	237	32	631	142	1095	204	2462	61	3594	143	4396	267	10452	471
7	Central Bank of India	141	2	205	5	574	91	920	97	404	10	639	19	1741	138	2784	167
8	Punjab & Sind Bank	102	6	80	5	72	14	254	25	1283	50	1433	45	1746	109	4462	204
9	Allahabad Bank	552	10	1346	67	463	21	2361	99	806	31	2424	125	874	62	4104	218
10	UCO Bank	188	6	296	13	261	13	745	33	1584	27	1962	52	1510	68	5056	147
11	Indian Overseas Bank	313	13	401	32	244	39	958	83	1209	27	1264	39	654	51	3127	117
12	Bank of India	1598	38	3082	110	1638	89	6318	236	0	0	0	0	0	0	0	0
13	Syndicate Bank	108	3	286	50	193	48	587	101	830	27	1090	27	1099	81	3019	136
14	Corporation Bank	11	0	48	2	92	16	151	17	488	11	933	26	1037	50	2458	87
15	Andhra bank	2	0	75	3	244	27	321	30	2	1	254	16	766	96	1022	113
16	Indian Bank	0	0	15	0	80	8	95	8	0	0	495	6	515	19	1010	25
17	United Bank of India	0	0	18	5	69	5	87	10	0	0	81	7	202	20	283	27
18	Bank of Maharashtra	0	0	0	0	66	10	66	10	0	0	26	1	122	7	148	7
B	Total Non-Lead Banks	3604	132	6727	424	5214	702	15545	1257	13312	357	22218	917	21099	1339	56629	2613
C	Total N. Banks (A + B)	8328	741	9820	961	7431	1394	25579	3096	46210	2202	38438	2007	36659	2770	121307	6979
19	Uttarakhand G.B	4810	86	906	28	237	10	5953	125	12179	274	3836	115	1758	67	17773	456
20	Prathama U.P Gramin Bank	0	0	0	0	0	0	0	0	275	1	0	0	0	0	275	1
D	Total R.R.B.	4810	86	906	28	237	10	5953	125	12454	276	3836	115	1758	67	18048	457
21	Co-operative Bank	2702	31	1885	31	1126	4	5713	66	4964	154	4126	313	970	123	10060	590
E	Total Cooperative	2702	31	1885	31	1126	4	5713	66	4964	154	4126	313	970	123	10060	590
F	Total (C+D+E)	15840	858	12611	1020	8794	1408	37245	3287	63628	2632	46400	2435	39387	2959	149415	8026
22	Nainital Bank	209	14	132	36	186	197	527	248	2585	87	2078	103	1093	91	5756	281
23	Axis Bank	0	0	0	0	86	19	86	19	0	0	0	0	130	24	130	24
24	ICICI bank	0	0	54	33	113	72	167	104	0	0	712	86	2549	538	3261	623
25	IDBI Bank	109	4	109	5	198	23	416	32	1007	52	1447	76	902	190	3356	318
26	HDFC Bank	40	10	177	13	258	116	475	140	10368	54	9385	95	23920	338	43673	488
27	The J & K Bank	0	0	0	0	0	0	0	0	0	0	0	0	75	7	75	7
28	Federal Bank Ltd	0	0	0	0	0	0	0	0	0	0	0	0	0	0	0	0
29	IndusInd Bank	0	0	0	0	7	10	7	10	0	0	0	0	3446	139	3446	139
30	The Karnataka bank	0	0	25	9	114	19	139	28	0	0	0	0	107	13	107	13
31	The South Indian Bank Ltd	0	0	0	0	0	0	0	0	0	0	0	0	140	14	140	14
32	Standard Chartered Bank	0	0	0	0	0	0	0	0	0	0	0	0	0	0	0	0
33	Yes Bank	0	0	6	5	127	81	133	86	0	0	64	28	327	161	391	189
34	Kotak Mahinda	0	0	0	0	78	89	78	89	0	0	2	0	180	118	182	118
35	BANDHAN BANK	0	0	0	0	0	0	0	0	0	0	0	0	29872	146	29872	146
36	UJJIVAN FINANCIAL SERVICES	0	0	0	0	6	0	6	0	0	0	27	0	632	2	659	2
37	UTKARSH MICRO FINANCE	5798	12	1400	3	139	1	7337	16	8459	17	2583	4	332	2	11374	24
38	IDFC Bank	0	0	0	0	21	6	21	6	0	0	0	0	104	22	104	22
G	Total Private Bank	6156	40	1903	105	1333	632	9392	776	22419	211	16298	392	63809	1805	102526	2408
H	Total All Bank (F+G)	21996	898	14514	1125	10127	2040	46637	4063	86047	2843	62698	2827	103196	4764	251941	10434
	RIDF							0	0							0	0
	Total (H+RIDF)	21996	898	14514	1125	10127	2040	46637	4063	86047	2843	62698	2827	103196	4764	251941	10434

Priority Sector Advances

(₹ in Crores)

S. No.	Name of the Bank	{OTHERS (Housing Loan Rs. 25 Lacs, Education Loan 10 Lacs)}				Total \$ PSA		
		R	SU	U	Total		Total	
					No.	Amt.	No.	Amt.
1	State Bank of India	358	344	269	18245	971	124339	4945
2	Punjab National Bank	214	139	151	12050	505	130290	4615
3	Bank of Baroda	57	42	133	3604	232	49536	2928
A	Total Lead Banks	629	525	554	33899	1708	304165	12488
4	Oriental Bank of Comm.	52	134	138	4898	323	30777	1437
5	Union Bank of India	56	191	300	3981	547	32764	1565
6	Canara Bank	45	94	157	4903	296	26041	1238
7	Central Bank of India	8	22	70	5877	100	12732	441
8	Punjab & Sind Bank	27	28	61	1732	117	12707	533
9	Allahabad Bank	15	77	75	1646	168	13111	675
10	UCO Bank	23	39	59	1260	121	17361	393
11	Indian Overseas Bank	44	58	63	2184	165	12190	462
12	Bank of India	41	42	60	1517	144	11889	511
13	Syndicate Bank	17	39	76	1988	132	7757	532
14	Corporation Bank	7	12	32	718	51	5854	227
15	Andhra bank	0	13	51	833	64	2720	223
16	Indian Bank	0	4	12	195	16	2538	86
17	United Bank of India	0	10	59	531	70	1134	113
18	Bank of Maharashtra	0	1	17	258	18	489	36
B	Total Non-Lead Banks	336	764	1231	32521	2330	190064	8472
C	Total N. Banks (A + B)	964	1289	1785	66420	4038	494229	20960
19	Uttarakhand G.B	221	147	123	7831	491	83986	1483
20	Prathama U.P Gramin Bank	0	0	0	14	0	1024	9
D	Total R.R.B.	221	147	123	7845	491	85010	1491
21	Co-operative Bank	188	190	63	9285	441	366909	3096
E	Total Cooperative	188	190	63	9285	441	366909	3096
F	Total (C+D+E)	1373	1626	1971	83550	4970	946148	25548
22	Nainital Bank	35	352	149	3354	535	18987	1314
23	Axis Bank	0	0	10	65	10	2892	247
24	ICICI bank	0	11	66	797	77	10181	906
25	IDBI Bank	40	40	29	1214	109	7854	514
26	HDFC Bank	3	7	624	9213	634	61096	1639
27	The J & K Bank	0	0	21	262	21	337	28
28	Fedral Bank Ltd	0	0	8	18	8	18	8
29	IndusInd Bank	0	0	0	0	0	4047	176
30	The Karnataka bank	0	3	21	220	24	477	64
31	The South Indian Bank Ltd	0	0	0	0	0	140	14
32	Standard Chartered Bank	0	0	0	0	0	0	0
33	Yes Bank	0	0	0	2	0	5762	518
34	Kotak Mahinda	0	0	0	0	0	978	342
35	BANDHAN BANK	0	0	5	56	5	87148	381
36	UJJIVAN FINANCIAL SERVICES	0	6	25	13549	31	21400	49
37	UTKARSH MICRO FINANCE	0	0	0	0	0	48573	93
38	IDFC Bank	0	0	6	37	6	170	34
G	Total Private Bank	77	419	963	28787	1459	270060	6326
H	Total All Bank (F+G)	1450	2045	2934	112337	6430	1216208	31873
	RIDF							
	Total (H+RIDF)	1450	2045	2934	112337	6430	1216208	31873

PSA + NPSA = TOTAL WITHIN ADVANCES

(₹ in Crores)

S. No.	Name of the Bank	Total PSA		Total NPSA		Total Within State	
		Total		Total		Total	
		No.	Amt.	No.	Amt.	No.	Amt.
1	State Bank of India	124339	4945	163697	7387	288036	12331
2	Punjab National Bank	130290	4615	28701	7082	158991	11697
3	Bank of Baroda	49536	2928	18988	1228	68524	4156
A	Total Lead Banks	304165	12488	211386	15697	515551	28185
4	Oriental Bank of Comm.	30777	1437	8528	627	39305	2063
5	Union Bank of India	32764	1565	3659	202	36423	1767
6	Canara Bank	26041	1238	9353	565	35394	1803
7	Central Bank of India	12732	441	12841	259	25573	699
8	Punjab & Sind Bank	12707	533	2997	136	15704	669
9	Allahabad Bank	13111	675	17424	283	30535	958
10	UCO Bank	17361	393	5130	107	22491	500
11	Indian Overseas Bank	12190	462	3366	179	15556	641
12	Bank of India	11889	511	8507	490	20396	1001
13	Syndicate Bank	7757	532	5620	370	13377	903
14	Corporation Bank	5854	227	2410	105	8264	332
15	Andhra bank	2720	223	1354	98	4074	321
16	Indian Bank	2538	86	272	40	2810	126
17	United Bank of India	1134	113	297	12	1431	125
18	Bank of Maharashtra	489	36	650	22	1139	57
B	Total Non-Lead Banks	190064	8472	82408	3494	272472	11966
C	Total N. Banks (A + B)	494229	20960	293794	19191	788023	40151
19	Uttarakhand G.B	83986	1483	26068	867	110054	2350
20	Prathama U.P Gramin Bank	1024	9	15	0	1039	9
D	Total R.R.B.	85010	1491	26083	867	111093	2358
21	Co-operative Bank	366909	3096	10875	2690	377784	5786
E	Total Cooperative	366909	3096	10875	2690	377784	5786
F	Total (C+D+E)	946148	25548	330752	22748	1276900	48295
22	Nainital Bank	18987	1314	6910	544	25897	1858
23	Axis Bank	2892	247	23473	1341	26365	1588
24	ICICI bank	10181	906	43973	1128	54154	2034
25	IDBI Bank	7854	514	1379	109	9233	622
26	HDFC Bank	61096	1639	165346	2697	226442	4335
27	The J & K Bank	337	28	382	24	719	52
28	Fedral Bank Ltd	18	8	82	52	100	60
29	IndusInd Bank	4047	176	8127	315	12174	491
30	The Karnataka bank	477	64	704	49	1181	113
31	The South Indian Bank Ltd	140	14	0	0	140	14
32	Standard Chartered Bank	0	0	0	0	0	0
33	Yes Bank	5762	518	3759	680	9521	1198
34	Kotak Mahinda	978	342	303	46	1281	389
35	BANDHAN BANK	87148	381	342	9	87490	389
36	UJJIVAN FINANCIAL SERVICES	21400	49	2148	7	23548	56
37	UTKARSH MICRO FINANCE	48573	93	61	7	48634	99
38	IDFC Bank	170	34	23923	315	24093	349
G	Total Private Bank	270060	6326	280912	7322	550972	13648
H	Total All Bank (F+G)	1216208	31873	611664	30070	1827872	61943
	RIDF					1	7058
	Total (H+RIDF)	1216208	31873	611664	30070	1827873	69001

Contd.

(₹ in Crores)

S. No.	Name of the Bank	ADV. TO W/S				DIR ADV		ADV TO SC/ST		POPULATION-WISE CD RATIO				
		R	SU	U	Total	No.	Amt.	No.	Amt.	R	SU	U	Total	
					No.	Amt.								
1	State Bank of India	881	192	181	33651	1254	868	0.93	31325	497.25	41	60	50	49
2	Punjab National Bank	769	319	161	99495	1250	21	0.02	15769	374.60	54	65	42	51
3	Bank of Baroda	362	297	140	30992	799	312	1.83	4467	85.80	47	66	48	51
A	Total Lead Banks	2013	809	482	164138	3303	1201	2.78	51561	957.65	45	62	47	50
4	Oriental Bank of Comm.	88	277	159	20154	524	2	0.00	2977	94.51	30	48	56	48
5	Union Bank of India	115	205	43	18649	363	378	0.40	3367	44.88	50	48	32	38
6	Canara Bank	50	61	28	10135	139	2110	2.02	2581	41.98	47	63	53	54
7	Central Bank of India	11	11	28	557	51	0	0.00	168	1.14	18	17	34	29
8	Punjab & Sind Bank	69	42	54	6088	165	0	0.00	647	15.93	46	71	37	44
9	Allahabad Bank	15	28	33	2857	76	9	0.73	5947	196.60	38	57	35	44
10	UCO Bank	8	85	2	3204	95	44	0.06	3358	27.21	41	50	37	41
11	Indian Overseas Bank	5	30	4	339	39	4	0.00	2497	71.81	57	38	34	39
12	Bank of India	73	182	48	3625	302	0	0.00	761	43.70	50	61	60	59
13	Syndicate Bank	3	95	3	815	101	0	0.00	2371	22.32	53	43	79	68
14	Corporation Bank	13	54	9	2874	76	22	0.03	380	5.43	47	89	49	56
15	Andhra bank	6	3	5	522	14	3	0.20	87	3.58	95	64	61	62
16	Indian Bank	0	7	2	523	9	3	0.00	473	8.70	0	52	159	139
17	United Bank of India	0	0	6	100	6	0	0.00	287	2.27	0	120	73	80
18	Bank of Maharashtra	0	0	4	156	4	0	0.00	142	4.24	0	40	43	42
B	Total Non-Lead Banks	457	1079	430	70598	1966	2575	3.45	26043	584.31	42	50	48	48
C	Total N. Banks (A + B)	2469	1888	912	234736	5269	3776	6.22	77604	1541.96	44	59	47	49
19	Uttarakhand G.B	254	52	8	59836	313	0	0.00	39873	405.84	34	79	77	44
20	Prathama U.P Gramin Bank	5	0	0	481	5	0	0.00	782	5.80	56	0	0	56
D	Total R.R.B.	259	52	8	60317	318	0	0.00	40655	411.64	34	79	77	44
21	Co-operative Bank	293	228	215	66727	735	0	0.00	39254	347.96	51	44	77	58
E	Total Cooperative	293	228	215	66727	735	0	0.00	39254	347.96	51	44	77	58
F	Total (C+D+E)	3021	2167	1135	361780	6323	3776	6.22	157513	2301.56	44	58	50	50
22	Nainital Bank	103	73	20	11057	196	1522	1.71	3261	34.77	47	52	91	63
23	Axis Bank	0	0	113	4515	113	0	0.00	7381	144.63	12	9	72	49
24	ICICI bank	0	53	68	4891	121	0	0.00	789	20.54	106	1	140	72
25	IDBI Bank	26	39	50	5089	115	20	0.01	814	21.63	52	49	40	44
26	HDFC Bank	82	74	167	44891	323	0	0.00	188	10.65	271	85	104	105
27	The J & K Bank	0	0	7	83	7	19	0.02	0	0.00	0	0	59	59
28	Fedral Bank Ltd	0	0	0	0	0	0	0.00	0	0.00	0	0	58	58
29	IndusInd Bank	0	0	18	2257	18	0	0.00	9989	16.01	39	0	62	60
30	The Karnataka bank	0	0	1	16	1	0	0.00	5	0.27	0	184	39	47
31	The South Indian Bank Ltd	0	0	0	0	0	0	0.00	0	0.00	0	0	48	48
32	Standard Chartered Bank	0	0	0	0	0	0	0.00	0	0.00	0	0	0	0
33	Yes Bank	1	4	36	5144	40	0	0.00	0	0.00	29	31	83	78
34	Kotak Mahinda	0	9	83	622	92	0	0.00	41	1.36	0	29	59	57
35	BANDHAN BANK	0	0	0	0	0	0	0.00	10488	43.34	0	229	76	105
36	UJJIVAN FINANCIAL SERVICES	0	5	20	12160	24	0	0.00	8766	17.20	0	1403	8	10
37	UTKARSH MICRO FINANCE	52	19	18	46852	89	0	0.00	38654	75.30	1469	35817	5	20
38	IDFC Bank	0	0	0	0	0	0	0.00	253	1.13	0	0	136	136
G	Total Private Bank	264	276	602	137577	1141	1561	1.74	80629	386.83	52	39	80	68
H	Total All Bank (F+G)	3285	2443	1736	499357	7464	5337	7.96	238142	2688.39	44	55	56	52
	RIDF					0					0	0	0	0
	Total (H+RIDF)	3285	2443	1736	499357	7464	5337	7.96	238142	2688.39	62	55	56	58

**ANNUAL CREDIT PLAN
SECTOR WISE ACHIEVEMENTS OF ALL BANKS
PRIORITY SECTOR ADVANCE**

FROM 01.04.2019 TO 31.12.2019

(₹ in Lacs)

S. No.	Name of the Bank	CROP LOAN					Term Loan					FARM SECTOR				
		Targets		Achievements		%age	Targets		Achievements		%age	Targets		Achievements		%age
		No.	Amt.	No.	Amt.		No.	Amt.	No.	Amt.		No.	Amt.	No.	Amt.	
1	State Bank of India	0	122748	34976	69891	57	0	54224	6910	66198	122	0	176972	41886	136089	77
2	Punjab National Bank	0	69322	19115	39700	57	0	32750	8491	25884	79	0	102073	27606	65584	64
3	Bank of Baroda	0	58406	14048	35660	61	0	40362	2588	21998	55	0	98769	16636	57658	58
A	Total Lead Banks	0	250476	68139	145252	58	0	127337	17989	114080	90	0	377813	86128	259332	69
4	Oriental Bank of Comm.	0	25666	6547	16778	65	0	17513	199	1615	9	0	43179	6746	18392	43
5	Union Bank of India	0	21419	5193	11335	53	0	10963	577	1511	14	0	32382	5770	12847	40
6	Canara Bank	0	14540	4259	6267	43	0	10318	1775	3371	33	0	24858	6034	9638	39
7	Central Bank of India	0	6971	530	664	10	0	4088	206	2240	55	0	11059	736	2904	26
8	Punjab & Sind Bank	0	10116	2633	7696	76	0	4967	132	904	18	0	15083	2765	8600	57
9	Allahabad Bank	0	12082	712	5810	48	0	8558	232	2681	31	0	20640	944	8491	41
10	UCO Bank	0	11873	1148	5794	49	0	9088	680	3948	43	0	20961	1828	9742	46
11	Indian Overseas Bank	0	11755	458	513	4	0	4773	39	58	1	0	16528	497	570	3
12	Bank of India	0	6939	1633	2071	30	0	4876	2329	10613	218	0	11815	3962	12684	107
13	Syndicate Bank	0	5491	292	806	15	0	3408	343	489	14	0	8899	635	1294	15
14	Corporation Bank	0	4118	109	356	9	0	2976	6	14	0	0	7093	115	370	5
15	Andhra bank	0	2505	314	881	35	0	1582	78	300	19	0	4087	392	1181	29
16	Indian Bank	0	2143	116	198	9	0	1100	2	76	7	0	3243	118	275	8
17	United Bank of India	0	978	25	120	12	0	860	168	359	42	0	1837	193	479	26
18	Bank of Maharashtra	0	931	6	26	3	0	1217	10	29	2	0	2148	16	55	3
B	Total Non-Lead Banks	0	137526	23975	59314	43	0	86287	6776	28208	33	0	223812	30751	87522	39
C	Total N. Banks (A + B)	0	388002	92114	204566	53	0	213623	24765	142288	67	0	601625	116879	346854	58
19	Uttarakhand G.B	0	65803	26886	16523	25	0	27451	1997	2580	9	0	93253	28883	19103	20
20	Prathama U.P Gramin Bank	0	580	467	1100	190	0	75	10	3	4	0	655	477	1103	168
D	Total R.R.B.	0	66383	27353	17623	27	0	27526	2007	2583	9	0	93908	29360	20206	22
21	Co-operative Bank	0	165502	122458	94816	57	0	58724	7413	9796	17	0	224226	129871	104612	47
E	Total Cooperative	0	165502	122458	94816	57	0	58724	7413	9796	17	0	224226	129871	104612	47
F	Total (C+D+E)	0	619886	241925	317005	51	0	299873	34185	154667	52	0	919759	276110	471672	51
22	Nainital Bank	0	22715	2255	4557	20	0	13849	213	1093	8	0	36564	2468	5650	15
23	Axis Bank	0	13223	3690	31217	236	0	8215	12	28	0	0	21438	3702	31245	146
24	ICICI bank	0	5156	277	1023	20	0	5736	4140	5763	100	0	10892	4417	6786	62
25	IDBI Bank	0	4164	359	570	14	0	2356	131	232	10	0	6520	490	801	12
26	HDFC Bank	0	7522	1911	15525	206	0	8520	2405	13134	154	0	16042	4316	28659	179
27	The J & K Bank	0	496	0	0	0	0	169	0	0	0	0	665	0	0	0
28	Fedral Bank Ltd	0	17	0	0	0	0	28	0	0	0	0	46	0	0	0
29	IndusInd Bank	0	765	0	0	0	0	2070	11515	6142	297	0	2835	11515	6142	217
30	The Karnataka bank	0	672	1	3	0	0	310	0	0	0	0	982	1	3	0
31	The South Indian Bank Ltd	0	20	0	0	0	0	19	0	0	0	0	39	0	0	0
32	Standard Chartered Bank	0	0	0	0	0	0	0	0	0	0	0	0	0	0	0
33	Yes Bank	0	1343	166	573	43	0	11946	2018	36405	305	0	13289	2184	36978	278
34	Kotak Mahinda	0	2365	2	13	1	0	1888	38	119	6	0	4253	40	132	3
35	BANDHAN BANK	0	684	0	0	0	0	437	34590	23048	5268	0	1121	34590	23048	2056
36	UJIVAN FINANCIAL SERVICES	0	514	0	0	0	0	307	3230	1155	376	0	821	3230	1155	141
37	UTKARSH MICRO FINANCE	0	1088	0	0	0	0	2117	13901	4121	195	0	3204	13901	4121	129
38	IDFC Bank	0	10	0	0	0	0	25	8	6	26	0	35	8	6	18
G	Total Private Bank	0	60754	8661	53481	88	0	57992	72201	91246	157	0	118746	80862	144727	122
H	Total All Bank (F+G)	0	680640	250586	370486	54	0	357865	106386	245913	69	0	1038505	356972	616399	59

Contd.

(₹ in Lacs)

S. No.	Name of the Bank	NON FARM SECTOR					OTHER PRIORITY SECTOR					TOTAL PSA				
		Targets		Achievements		%age	Targets		Achievements		%age	Targets		Achievements		%age
		No.	Amt.	No.	Amt.		No.	Amt.	No.	Amt.		No.	Amt.	No.	Amt.	
1	State Bank of India	0	178618	11207	145332	81	0	79045	6689	24827	31	0	434635	59782	306248	70
2	Punjab National Bank	0	111219	15866	165079	148	0	37416	1519	5830	16	0	250708	44991	236493	94
3	Bank of Baroda	0	86383	3009	42418	49	0	27414	880	6286	23	0	212566	20525	106362	50
A	Total Lead Banks	0	376221	30082	352830	94	0	143875	9088	36942	26	0	897908	125298	649104	72
4	Oriental Bank of Comm.	0	30315	1711	15643	52	0	15967	946	8593	54	0	89461	9403	42628	48
5	Union Bank of India	0	30228	1362	11415	38	0	14400	445	7761	54	0	77011	7577	32023	42
6	Canara Bank	0	23653	3818	15660	66	0	15261	2463	8178	54	0	63772	12315	33475	52
7	Central Bank of India	0	22469	1270	16842	75	0	10790	301	7257	67	0	44318	2307	27003	61
8	Punjab & Sind Bank	0	9404	576	4731	50	0	6606	178	2128	32	0	31093	3519	15459	50
9	Allahabad Bank	0	16321	314	3749	23	0	7484	252	1450	19	0	44445	1510	13690	31
10	UCO Bank	0	13506	974	7793	58	0	7362	1696	4763	65	0	41829	4498	22298	53
11	Indian Overseas Bank	0	15250	1005	1425	9	0	7101	1490	4830	68	0	38880	2992	6826	18
12	Bank of India	0	13243	2294	11956	90	0	10304	2357	489	5	0	35362	8613	25129	71
13	Syndicate Bank	0	13927	818	4398	32	0	5753	795	4794	83	0	28579	2248	10487	37
14	Corporation Bank	0	4766	276	659	14	0	2352	54	288	12	0	14211	445	1317	9
15	Andhra bank	0	4333	680	9451	218	0	1629	58	423	26	0	10049	1130	11055	110
16	Indian Bank	0	3693	37	285	8	0	1411	69	358	25	0	8347	224	917	11
17	United Bank of India	0	2958	83	468	16	0	1314	42	296	23	0	6109	318	1243	20
18	Bank of Maharashtra	0	2648	234	1084	41	0	993	45	525	53	0	5788	295	1664	29
B	Total Non-Lead Banks	0	206713	15452	105560	51	0	108728	11191	52134	48	0	539253	57394	245216	45
C	Total N. Banks (A + B)	0	582933	45534	458390	79	0	252603	20279	89076	35	0	1437161	182692	894319	62
19	Uttarakhand G.B	0	51035	11245	34010	67	0	33571	1162	8642	26	0	177859	41290	61755	35
20	Prathama U.P Gramin Bank	0	605	0	0	0	0	210	0	0	0	0	1470	477	1103	75
D	Total R.R.B.	0	51640	11245	34010	66	0	33781	1162	8642	26	0	179329	41767	62858	35
21	Co-operative Bank	0	40129	3639	34644	86	0	33720	6281	14699	44	0	298075	139791	153955	52
E	Total Cooperative	0	40129	3639	34644	86	0	33720	6281	14699	44	0	298075	139791	153955	52
F	Total (C+D+E)	0	674703	60418	527044	78	0	320103	27722	112417	35	0	1914566	364250	1111132	58
22	Nainital Bank	0	27550	2297	25667	93	0	11335	589	24255	214	0	75449	5354	55572	74
23	Axis Bank	0	15976	2527	6181	39	0	4934	7	14	0	0	42348	6236	37440	88
24	ICICI bank	0	20245	902	43015	212	0	5939	22	335	6	0	37076	5341	50137	135
25	IDBI Bank	0	8588	61	480	6	0	4839	142	648	13	0	19947	693	1930	10
26	HDFC Bank	0	26011	16128	21813	84	0	5134	1653	1341	26	0	47188	22097	51814	110
27	The J & K Bank	0	1990	0	0	0	0	571	78	505	88	0	3225	78	505	16
28	Fedral Bank Ltd	0	63	0	0	0	0	117	5	35	30	0	225	5	35	16
29	IndusInd Bank	0	2614	13572	10048	384	0	969	0	0	0	0	6417	25087	16190	252
30	The Karnataka bank	0	875	20	295	34	0	589	4	97	17	0	2446	25	395	16
31	The South Indian Bank Ltd	0	60	0	0	0	0	26	0	0	0	0	125	0	0	0
32	Standard Chartered Bank	0	0	0	0	0	0	0	0	0	0	0	0	0	0	0
33	Yes Bank	0	11323	577	32142	284	0	763	0	0	0	0	25375	2761	69120	272
34	Kotak Mahinda	0	3178	55	4654	146	0	1024	0	0	0	0	8455	95	4786	57
35	BANDHAN BANK	0	2298	9874	4004	174	0	769	15	36	5	0	4187	44479	27088	647
36	UJJIVAN FINANCIAL SERVICES	0	838	619	216	26	0	823	7043	2375	288	0	2482	10892	3746	151
37	UTKARSH MICRO FINANCE	0	6809	10316	3298	48	0	1474	0	0	0	0	11488	24217	7419	65
38	IDFC Bank	0	28	3	111	395	0	66	4	135	205	0	129	15	252	195
G	Total Private Bank	0	128446	56951	151924	118	0	39371	9562	29777	76	0	286562	147375	326428	114
H	Total All Bank (F+G)	0	803149	117369	678967	85	0	359474	37284	142194	40	0	2201128	511625	1437560	65

ANNUAL CREDIT PLAN
SECTOR WISE ACHIEVEMENTS OF ALL BANKS
NON PRIORITY SECTOR ADVANCE
FROM 01.04.2019 TO 31.12.2019

S. No.	Name of the Bank	MSE		Services	
		No.	Amt.	No.	Amt.
1	State Bank of India	743	13008.60	1898	13854.41
2	Punjab National Bank	1214	54776.13	122	540.00
3	Bank of Baroda	4	834.99	1	195.00
A	Total Lead Banks	1961	68619.72	2021	14589.41
4	Oriental Bank of Comm.	0	0.00	0	0.00
5	Union Bank of India	60	788.62	15	89.65
6	Canara Bank	98	528.43	282	2407.00
7	Central Bank of India	0	0.00	184	2164.77
8	Punjab & Sind Bank	0	0.00	0	0.00
9	Allahabad Bank	29	283.10	189	1626.11
10	UCO Bank	0	0.00	38	523.90
11	Indian Overseas Bank	33	43.82	40	54.94
12	Bank of India	539	8159.86	0	0.00
13	Syndicate Bank	137	297.00	438	2976.35
14	Corporation Bank	0	0.00	0	0.00
15	Andhra bank	0	0.00	0	0.00
16	Indian Bank	0	0.00	0	0.00
17	United Bank of India	0	0.00	0	0.00
18	Bank of Maharashtra	2	5.00	14	27.90
B	Total Non-Lead Banks	898	10105.83	1200	9870.62
C	Total N. Banks (A + B)	2859	78725.55	3221	24460.03
19	Uttarakhand G.B	12592	59152.83	0	0.00
20	Prathama U.P Gramin Bank	0	0.00	6	3.00
D	Total R.R.B.	12592	59152.83	6	3.00
21	Co-operative Bank	972	2081.08	3886	26744.67
E	Total Cooperative	972	2081.08	3886	26744.67
F	Total (C+D+E)	16423	139959.46	7113	51207.70
22	Nainital Bank	0	0.00	0	0.00
23	Axis Bank	17	506.66	922	2698.02
24	ICICI bank	0	0.00	0	0.00
25	IDBI Bank	0	0.00	1	8.50
26	HDFC Bank	0	0.00	3459	8558.33
27	The J & K Bank	0	0.00	0	0.00
28	Fedral Bank Ltd	0	0.00	0	0.00
29	IndusInd Bank	4045	15617.00	0	0.00
30	The Karnataka bank	157	2462.45	153	645.33
31	The South Indian Bank Ltd	0	0.00	0	0.00
32	Standard Chartered Bank	0	0.00	0	0.00
33	Yes Bank	0	0.00	0	0.00
34	Kotak Mahinda	0	0.00	0	0.00
35	BANDHAN BANK	131	612.63	0	0.00
36	UJJIVAN FINANCIAL SERVICES	0	0.00	0	0.00
37	UTKARSH MICRO FINANCE	17	309.00	0	0.00
38	IDFC Bank	0	0.00	0	0.00
G	Total Private Bank	4367	19507.74	4535	11910.18
H	Total All Bank (F+G)	20790	159467.20	11648	63117.88

SLBC - 4(a)

 Contd.
 (₹ in Lacs)

S. No.	Name of the Bank	Personal		Total Non-PSA	
		No.	Amt.	No.	Amt.
1	State Bank of India	49663	148515.67	52304	175378.68
2	Punjab National Bank	9803	102259.74	11139	157575.87
3	Bank of Baroda	2003	11346.57	2008	12376.56
A	Total Lead Banks	61469	262121.98	65451	345331.11
4	Oriental Bank of Comm.	1640	10929.60	1640	10929.60
5	Union Bank of India	721	2193.09	796	3071.36
6	Canara Bank	1697	10377.57	2077	13313.00
7	Central Bank of India	1019	4903.96	1203	7068.73
8	Punjab & Sind Bank	730	3750.57	730	3750.57
9	Allahabad Bank	185	706.25	403	2615.46
10	UCO Bank	295	1294.14	333	1818.04
11	Indian Overseas Bank	91	96.39	164	195.15
12	Bank of India	0	0.00	539	8159.86
13	Syndicate Bank	1099	4027.35	1674	7300.70
14	Corporation Bank	28	17.30	28	17.30
15	Andhra bank	700	3662.93	700	3662.93
16	Indian Bank	293	1210.65	293	1210.65
17	United Bank of India	323	992.00	323	992.00
18	Bank of Maharashtra	154	1025.72	170	1058.62
B	Total Non-Lead Banks	8975	45187.52	11073	65163.97
C	Total N. Banks (A + B)	70444	307309.50	76524	410495.08
19	Uttarakhand G.B	10824	43202.50	23416	102355.33
20	Prathama U.P Gramin Bank	0	0.00	6	3.00
D	Total R.R.B.	10824	43202.50	23422	102358.33
21	Co-operative Bank	3906	24060.49	8764	52886.24
E	Total Cooperative	3906	24060.49	8764	52886.24
F	Total (C+D+E)	85174	374572.49	108710	565739.65
22	Nainital Bank	1882	18648.00	1882	18648.00
23	Axis Bank	0	0.00	939	3204.68
24	ICICI bank	43659	67326.38	43659	67326.38
25	IDBI Bank	106	1105.36	107	1113.86
26	HDFC Bank	0	0.00	3459	8558.33
27	The J & K Bank	58	551.07	58	551.07
28	Fedral Bank Ltd	40	40.88	40	40.88
29	IndusInd Bank	0	0.00	4045	15617.00
30	The Karnataka bank	111	237.21	421	3344.99
31	The South Indian Bank Ltd	0	0.00	0	0.00
32	Standard Chartered Bank	0	0.00	0	0.00
33	Yes Bank	3764	61226.00	3764	61226.00
34	Kotak Mahinda	23	1862.07	23	1862.07
35	BANDHAN BANK	272	225.31	403	837.94
36	UJJIVAN FINANCIAL SERVICES	689	357.45	689	357.45
37	UTKARSH MICRO FINANCE	0	0.00	17	309.00
38	IDFC Bank	13335	22979.00	13335	22979.00
G	Total Private Bank	63939	174558.73	72841	205976.65
H	Total All Bank (F+G)	149113	549131.22	181551	771716.30

KISAN CREDIT CARD SCHEME
POSITION AS ON : 31.12.2019
FROM 01.04.2019 TO 31.12.2019

(₹ in Lacs)

S. No.	Name of the Bank	Yearly Target	Card Issued (New & Renewals)	Limit Sanctioned	% Ach. of Target	No. of New KCC issued during the year	Total KCC A/Cs (Since inception)		Total KCC A/Cs in which ATM debit card issued (since inception)
		No.	No.	Amount		No.	No.	Amount	No.
1	State Bank of India	16681	34976	69891.27	210	6476	66299	109420.00	65131.00
2	Punjab National Bank	7813	19115	39700.21	245	2378	65176	95115.00	46045.00
3	Bank of Baroda	3712	14048	35660.41	378	2101	21233	88161.00	22866.00
A	Total Lead Banks	28206	68139	145251.89	242	10955	152708	292696.00	134042
4	Oriental Bank of Comm.	1890	6547	16777.70	346	407	13446	34110.00	7732.00
5	Union Bank of India	2808	5193	11335.41	185	5193	13668	34194.00	12194.00
6	Canara Bank	3165	4259	6266.74	135	606	4467	8437.00	3259.00
7	Central Bank of India	945	530	664.31	56	85	1346	1399.00	1297.00
8	Punjab & Sind Bank	1281	2633	7695.77	206	234	4905	14683.00	6797.00
9	Allahabad Bank	1835	712	5810.27	39	712	4220	9358.00	3064.00
10	UCO Bank	1727	1148	5793.60	66	509	6407	4512.70	1989.00
11	Indian Overseas Bank	880	458	512.62	52	197	4089	6879.00	474.00
12	Bank of India	911	1633	2070.54	179	4111	3964	12482.00	1802.00
13	Syndicate Bank	1543	292	805.65	19	517	972	5500.00	606.00
14	Corporation Bank	530	109	355.55	21	145	2164	6497.00	2093.00
15	Andhra bank	200	314	881.48	157	314	471	1456.95	384.00
16	Indian Bank	155	116	198.23	75	53	1211	2308.00	1008.00
17	United Bank of India	20	25	120.00	125	12	53	120.00	131.00
18	Bank of Maharashtra	20	6	26.09	30	6	8	34.00	7.00
B	Total Non-Lead Banks	17910	23975	59313.96	134	13101	61391	141970.65	42837
C	Total N. Banks (A + B)	46116	92114	204565.85	200	24056	214099	434666.65	176879
19	Uttarakhand G.B	18877	26886	16522.68	142	2635	41745	31264.00	45577.00
20	Prathama U.P Gramin Bank	50	467	1100.00	934	28	461	584.00	175.00
D	Total R.R.B.	18927	27353	17622.68	145	2663	42206	31848.00	45752
21	Co-operative Bank	30467	122458	94816.11	402	7351	315475	161700.00	179251.00
E	Total Cooperative	30467	122458	94816.11	402	7351	315475	161700.00	179251
F	Total (C+D+E)	95510	241925	317004.64	253	34070	571780	628214.65	401882
22	Nainital Bank	2425	2255	4557.27	93	681	7901	17353.00	9.00
23	Axis Bank	370	3690	31216.98	997	1674	2599	19436.20	2179.00
24	ICICI bank	160	277	1023.12	173	169	437	1769.00	296.00
25	IDBI Bank	915	359	569.70	39	42	957	2992.00	974.00
26	HDFC Bank	285	1911	15525.28	671	1911	2563	21213.00	4004.00
27	The J & K Bank	5	0	0.00	0	0	0	0.00	0.00
28	Fedral Bank Ltd	5	0	0.00	0	0	0	0.00	0.00
29	IndusInd Bank	55	0	0.00	0	0	0	0.00	0.00
30	The Karnataka bank	5	1	2.96	20	0	2	8.90	0.00
31	The South Indian Bank Ltd	5	0	0.00	0	0	0	0.00	0.00
32	Standard Chartered Bank	5	0	0.00	0	0	0	0.00	0.00
33	Yes Bank	50	166	572.61	332	0	157	541.00	0.00
34	Kotak Mahinda	10	2	13.16	20	9	384	9965.00	0.00
35	BANDHAN BANK	10	0	0.00	0	0	0	0.00	0.00
36	UJJIVAN FINANCIAL SERVICES	5	0	0.00	0	0	0	0.00	0.00
37	UTKARSH MICRO FINANCE	175	0	0.00	0	0	0	0.00	0.00
38	IDFC Bank	5	0	0.00	0	0	0	0.00	0.00
G	Total Private Bank	4490	8661	53481.08	193	4486	15000	73278.10	7462
H	Total All Bank (F+G)	100000	250586	370485.72	251	38556	586780	701492.75	409344

CREDIT FLOW TO AGRICULTURE SECTOR :
PROGRESS MADE UPTO THE MONTH OF 31.12.2019
FROM 01.04.2019 TO 31.12.2019

(₹ in Lacs)

S. No.	Name of the Bank	Nos. of Semi-Urban & Rural Brs.	Disbursement/Loans issued (1)					
			Crop Loan		Term Loan		Total Loan	
			No.	Amt.	No.	Amt.	No.	Amt.
1	State Bank of India	336	34976	69891.27	6910	66198.00	41886	136089.27
2	Punjab National Bank	194	19115	39700.21	8491	25884.12	27606	65584.33
3	Bank of Baroda	104	14048	35660.41	2588	21997.88	16636	57658.29
A	Total Lead Banks	634	68139	145251.89	17989	114080.00	86128	259331.89
4	Oriental Bank of Comm.	47	6547	16777.70	199	1614.68	6746	18392.38
5	Union Bank of India	62	5193	11335.41	577	1511.38	5770	12846.79
6	Canara Bank	55	4259	6266.74	1775	3371.03	6034	9637.77
7	Central Bank of India	21	530	664.31	206	2239.97	736	2904.28
8	Punjab & Sind Bank	28	2633	7695.77	132	903.87	2765	8599.64
9	Allahabad Bank	30	712	5810.27	232	2680.80	944	8491.07
10	UCO Bank	43	1148	5793.60	680	3948.11	1828	9741.71
11	Indian Overseas Bank	36	458	512.62	39	57.74	497	570.36
12	Bank of India	25	1633	2070.54	2329	10613.00	3962	12683.54
13	Syndicate Bank	43	292	805.65	343	488.72	635	1294.37
14	Corporation Bank	19	109	355.55	6	14.48	115	370.03
15	Andhra bank	5	314	881.48	78	299.84	392	1181.32
16	Indian Bank	5	116	198.23	2	76.35	118	274.58
17	United Bank of India	2	25	120.00	168	359.00	193	479.00
18	Bank of Maharashtra	1	6	26.09	10	29.14	16	55.23
B	Total Non-Lead Banks	422	23975	59313.96	6776	28208.11	30751	87522.07
C	Total N. Banks (A + B)	1056	92114	204565.85	24765	142288.11	116879	346853.96
19	Uttarakhand G.B	262	26886	16522.68	1997	2580.22	28883	19102.90
20	Prathama U.P Gramin Bank	1	467	1100.00	10	3.00	477	1103.00
D	Total R.R.B.	263	27353	17622.68	2007	2583.22	29360	20205.90
21	Co-operative Bank	238	122458	94816.11	7413	9795.69	129871	104611.80
E	Total Cooperative	238	122458	94816.11	7413	9795.69	129871	104611.80
F	Total (C+D+E)	1557	241925	317004.64	34185	154667.02	276110	471671.66
22	Nainital Bank	61	2255	4557.27	213	1092.57	2468	5649.84
23	Axis Bank	25	3690	31216.98	12	28.15	3702	31245.13
24	ICICI bank	15	277	1023.12	4140	5763.36	4417	6786.48
25	IDBI Bank	23	359	569.70	131	231.60	490	801.30
26	HDFC Bank	24	1911	15525.28	2405	13134.19	4316	28659.47
27	The J & K Bank	0	0	0.00	0	0.00	0	0.00
28	Fedral Bank Ltd	0	0	0.00	0	0.00	0	0.00
29	IndusInd Bank	2	0	0.00	11515	6142.00	11515	6142.00
30	The Karnataka bank	1	1	2.96	0	0.00	1	2.96
31	The South Indian Bank Ltd	0	0	0.00	0	0.00	0	0.00
32	Standard Chartered Bank	0	0	0.00	0	0.00	0	0.00
33	Yes Bank	9	166	572.61	2018	36405.48	2184	36978.09
34	Kotak Mahinda	3	2	13.16	38	119.00	40	132.16
35	BANDHAN BANK	5	0	0.00	34590	23047.56	34590	23047.56
36	UJJIVAN FINANCIAL SERVICES	1	0	0.00	3230	1154.76	3230	1154.76
37	UTKARSH MICRO FINANCE	12	0	0.00	13901	4121.00	13901	4121.00
38	IDFC Bank	0	0	0.00	8	6.41	8	6.41
G	Total Private Bank	181	8661	53481.08	72201	91246.08	80862	144727.16
H	Total All Bank (F+G)	1738	250586	370485.72	106386	245913.10	356972	616398.82

PRIME MINISTER EMPLOYMENT GENERATION PROGRAMME
TOTAL (DIC + KVIC + KVIB)
FROM 01.04.2019 TO 31.12.2019

(₹ in Lacs)

S. No.	Name of the Bank	Yearly Target	Received		Sanctioned		Loan Sanctioned to SC/ST beneficiaries	
			No.	Amt.	No.	Amt.	No.	Amt.
1	State Bank of India	279	1134	7271.80	380	1851.02	98	347.83
2	Punjab National Bank	137	572	4455.35	167	937.37	39	180.51
3	Bank of Baroda	74	296	2372.21	100	561.37	14	54.38
A	Total Lead Banks	490	2002	14099.36	647	3349.76	151	582.72
4	Oriental Bank of Comm.	42	107	1018.53	32	287.85	4	21.30
5	Union Bank of India	65	163	1110.97	43	240.17	6	21.05
6	Canara Bank	62	109	936.90	51	325.31	8	28.64
7	Central Bank of India	30	62	487.57	18	144.65	3	9.66
8	Punjab & Sind Bank	28	48	434.43	5	67.15	2	10.15
9	Allahabad Bank	34	68	536.85	21	136.20	6	27.55
10	UCO Bank	45	59	315.65	23	80.20	4	17.57
11	Indian Overseas Bank	24	70	581.78	23	125.13	11	32.14
12	Bank of India	36	82	620.29	31	170.42	6	23.40
13	Syndicate Bank	42	95	624.70	37	205.37	9	48.32
14	Corporation Bank	13	18	123.15	1	4.00	0	0.00
15	Andhra bank	13	32	311.00	9	68.99	0	0.00
16	Indian Bank	9	7	61.20	1	4.75	1	4.75
17	United Bank of India	7	3	26.50	0	0.00	0	0.00
18	Bank of Maharashtra	3	9	99.50	0	0.00	0	0.00
B	Total Non-Lead Banks	453	932	7289.02	295	1860.19	60	244.53
C	Total N. Banks (A + B)	943	2934	21388.38	942	5209.95	211	827.25
19	Uttarakhand G.B	163	588	3715.59	209	1026.85	42	139.39
20	Prathama U.P Gramin Bank	0	0	0.00	0	0.00	0	0.00
D	Total R.R.B.	163	588	3715.59	209	1026.85	42	139.39
21	Co-operative Bank	59	119	850.80	39	211.10	7	24.32
E	Total Cooperative	59	119	850.80	39	211.10	7	24.32
F	Total (C+D+E)	1165	3641	25954.77	1190	6447.90	260	990.96
22	Nainital Bank	48	190	1679.99	128	906.45	21	103.83
23	Axis Bank	19	1	9.50	0	0.00	0	0.00
24	ICICI bank	14	3	31.00	0	0.00	0	0.00
25	IDBI Bank	29	48	434.43	23	175.99	2	6.65
26	HDFC Bank	18	5	54.00	0	0.00	0	0.00
27	The J & K Bank	3	0	0.00	0	0.00	0	0.00
28	Fedral Bank Ltd	0	0	0.00	0	0.00	0	0.00
29	IndusInd Bank	7	0	0.00	0	0.00	0	0.00
30	The Karnataka bank	1	2	9.90	0	0.00	0	0.00
31	The South Indian Bank Ltd	0	0	0.00	0	0.00	0	0.00
32	Standard Chartered Bank	0	0	0.00	0	0.00	0	0.00
33	Yes Bank	3	1	10.00	0	0.00	0	0.00
34	Kotak Mahinda	3	0	0.00	0	0.00	0	0.00
35	Bandhan Bank	3	0	0.00	0	0.00	0	0.00
36	Ujjivan Financial Services	1	0	0.00	0	0.00	0	0.00
37	Utkarsh Micro Finance	0	0	0.00	0	0.00	0	0.00
38	IDFC Bank	0	0	0.00	0	0.00	0	0.00
G	Total Private Bank	153	250	2228.82	151	1082.44	23	110.48
H	Total All Bank (F+G)	1318	3891	28183.59	1341	7530.34	283	1101.44

(₹ In Lacs)

S. No.	Name of the Bank	Loan Sanctioned to OBC beneficiaries		Loan Sanctioned to Women beneficiaries		Loan Disbursed		Returned	Pending	
		No.	Amt.	No.	Amt.	No.	Amt.		No.	<1M
								No.		No.
1	State Bank of India	26	141.73	70	292.65	193	756.38	521	44	189
2	Punjab National Bank	40	224.52	42	226.58	86	311.81	271	28	106
3	Bank of Baroda	20	169.20	23	117.10	62	250.48	161	8	27
A	Total Lead Banks	86	410.23	135	636.33	341	1318.67	953	80	322
4	Oriental Bank of Comm.	9	119.25	9	64.86	16	97.53	51	6	18
5	Union Bank of India	10	70.30	12	74.77	27	110.25	73	5	42
6	Canara Bank	5	45.20	10	80.75	31	187.32	39	3	16
7	Central Bank of India	1	23.75	3	32.30	11	52.12	26	3	15
8	Punjab & Sind Bank	1	23.75	1	4.75	2	13.75	24	0	19
9	Allahabad Bank	0	0.00	7	32.30	9	39.67	35	0	12
10	UCO Bank	0	0.00	2	5.37	17	34.51	19	6	11
11	Indian Overseas Bank	1	5.70	9	69.20	14	55.48	19	7	21
12	Bank of India	4	20.15	2	7.12	24	110.44	31	5	15
13	Syndicate Bank	1	4.75	9	36.50	20	89.56	24	2	32
14	Corporation Bank	0	0.00	0	0.00	1	2.17	4	0	13
15	Andhra bank	1	22.32	3	10.21	8	37.88	17	4	2
16	Indian Bank	0	0.00	0	0.00	0	0.00	2	0	4
17	United Bank of India	0	0.00	0	0.00	0	0.00	3	0	0
18	Bank of Maharashtra	0	0.00	0	0.00	0	0.00	6	0	3
B	Total Non-Lead Banks	33	335.17	67	418.13	180	830.68	373	41	223
C	Total N. Banks (A + B)	119	745.40	202	1054.46	521	2149.35	1326	121	545
19	Uttarakhand G.B	8	26.22	51	263.76	121	488.34	197	39	143
20	Prathama U.P Gramin Bank	0	0.00	0	0.00	0	0.00	0	0	0
D	Total R.R.B.	8	26.22	51	263.76	121	488.34	197	39	143
21	Co-operative Bank	2	12.35	6	46.51	25	92.32	46	14	20
E	Total Cooperative	2	12.35	6	46.51	25	92.32	46	14	20
F	Total (C+D+E)	129	783.97	259	1364.73	667	2730.01	1569	174	708
22	Nainital Bank	11	73.67	37	230.72	82	416.37	44	7	11
23	Axis Bank	0	0.00	0	0.00	0	0.00	0	0	1
24	ICICI bank	0	0.00	0	0.00	0	0.00	1	0	2
25	IDBI Bank	0	0.00	5	45.47	9	50.00	12	3	10
26	HDFC Bank	0	0.00	0	0.00	0	0.00	0	1	4
27	The J & K Bank	0	0.00	0	0.00	0	0.00	0	0	0
28	Fedral Bank Ltd	0	0.00	0	0.00	0	0.00	0	0	0
29	IndusInd Bank	0	0.00	0	0.00	0	0.00	0	0	0
30	The Karnataka bank	0	0.00	0	0.00	0	0.00	1	1	0
31	The South Indian Bank Ltd	0	0.00	0	0.00	0	0.00	0	0	0
32	Standard Chartered Bank	0	0.00	0	0.00	0	0.00	0	0	0
33	Yes Bank	0	0.00	0	0.00	0	0.00	0	0	1
34	Kotak Mahinda	0	0.00	0	0.00	0	0.00	0	0	0
35	Bandhan Bank	0	0.00	0	0.00	0	0.00	0	0	0
36	Ujjivan Financial Services	0	0.00	0	0.00	0	0.00	0	0	0
37	Utkarsh Micro Finance	0	0.00	0	0.00	0	0.00	0	0	0
38	IDFC Bank	0	0.00	0	0.00	0	0.00	0	0	0
G	Total Private Bank	11	73.67	42	276.19	91	466.37	58	12	29
H	Total All Bank (F+G)	140	857.64	301	1640.92	758	3196.38	1627	186	737

**PRIME MINISTER EMPLOYMENT GENERATION PROGRAMME
DIC**

FROM 01.04.2019 TO 31.12.2019

(₹ in Lacs)

S. No.	Name of the Bank	Yearly Target	Received		Sanctioned		Loan Sanctioned to SC/ST beneficiaries	
			No.	Amt.	No.	Amt.	No.	Amt.
1	State Bank of India	110	668	4311.78	206	975.61	62	224.72
2	Punjab National Bank	61	328	2492.39	84	454.61	18	84.25
3	Bank of Baroda	30	162	1236.43	51	307.16	4	11.48
A	Total Lead Banks	201	1158	8040.60	341	1737.38	84	320.45
4	Oriental Bank of Comm.	19	65	695.06	22	198.63	1	4.75
5	Union Bank of India	26	93	674.69	27	160.27	4	17.25
6	Canara Bank	23	69	562.90	26	175.91	6	21.04
7	Central Bank of India	13	40	315.44	10	87.72	3	9.66
8	Punjab & Sind Bank	10	30	292.93	4	62.40	2	10.15
9	Allahabad Bank	11	36	323.02	11	73.55	4	21.85
10	UCO Bank	17	27	145.00	12	45.63	3	15.67
11	Indian Overseas Bank	10	41	327.12	11	63.76	5	2.22
12	Bank of India	17	57	409.29	23	114.67	4	16.15
13	Syndicate Bank	17	53	360.70	17	102.72	5	36.92
14	Corporation Bank	5	17	118.15	1	4.00	0	0.00
15	Andhra bank	3	28	256.00	7	42.99	0	0.00
16	Indian Bank	3	6	58.20	1	4.75	1	4.75
17	United Bank of India	3	2	21.50	0	0.00	0	0.00
18	Bank of Maharashtra	3	9	99.50	0	0.00	0	0.00
B	Total Non-Lead Banks	180	573	4659.50	172	1137.00	38	160.41
C	Total N. Banks (A + B)	381	1731	12700.10	513	2874.38	122	480.86
19	Uttarakhand G.B	62	313	2012.18	108	522.40	22	69.09
20	Prathama U.P Gramin Bank	0	0	0.00	0	0.00	0	0.00
D	Total R.R.B.	62	313	2012.18	108	522.40	22	69.09
21	Co-operative Bank	27	60	455.35	23	129.30	5	17.10
E	Total Cooperative	27	60	455.35	23	129.30	5	17.10
F	Total (C+D+E)	470	2104	15167.63	644	3526.08	149	567.05
22	Nainital Bank	20	125	1120.94	87	637.93	11	62.22
23	Axis Bank	6	1	9.50	0	0.00	0	0.00
24	ICICI bank	4	2	16.00	0	0.00	0	0.00
25	IDBI Bank	13	27	241.08	15	120.67	1	3.80
26	HDFC Bank	6	4	36.00	0	0.00	0	0.00
27	The J & K Bank	1	0	0.00	0	0.00	0	0.00
28	Fedral Bank Ltd	0	0	0.00	0	0.00	0	0.00
29	IndusInd Bank	2	0	0.00	0	0.00	0	0.00
30	The Karnataka bank	1	2	9.90	0	0.00	0	0.00
31	The South Indian Bank Ltd	0	0	0.00	0	0.00	0	0.00
32	Standard Chartered Bank	0	0	0.00	0	0.00	0	0.00
33	Yes Bank	1			0	0.00	0	0.00
34	Kotak Mahinda	1	0	0.00	0	0.00	0	0.00
35	Bandhan Bank	1	0	0.00	0	0.00	0	0.00
36	Ujjivan Financial Services	0	0	0.00	0	0.00	0	0.00
37	Utkarsh Micro Finance	2	0	0.00	0	0.00	0	0.00
38	IDFC Bank	0	0	0.00	0	0.00	0	0.00
G	Total Private Bank	58	161	1433.42	102	758.60	12	66.02
H	Total All Bank (F+G)	528	2265	16601.05	746	4284.68	161	633.07

SLBC-7 A (a)

(₹ In Lacs)

S. No.	Name of the Bank	Loan Sanctioned to OBC beneficiaries		Loan Sanctioned to Women beneficiaries		Loan Disbursed		Returned	Pending	
		No.	Amt.	No.	Amt.	No.	Amt.		No.	<1M
								No.		No.
1	State Bank of India	12	66.47	46	166.08	107	416.85	315	22	125
2	Punjab National Bank	21	103.04	25	107.87	47	157.86	169	14	61
3	Bank of Baroda	10	86.33	14	76.50	35	134.74	90	5	16
A	Total Lead Banks	43	255.84	85	350.45	189	709.45	574	41	202
4	Oriental Bank of Comm.	7	101.65	8	45.86	10	57.92	28	3	12
5	Union Bank of India	6	46.55	10	53.87	20	87.68	35	4	27
6	Canara Bank	4	37.05	6	67.45	17	114.81	28	2	13
7	Central Bank of India	1	23.75	3	32.30	7	29.15	17	1	12
8	Punjab & Sind Bank	1	23.75	0	0.00	1	9.00	16	0	10
9	Allahabad Bank	0	0.00	5	20.90	4	11.90	19	0	6
10	UCO Bank	0	0.00	2	5.37	9	18.41	9	2	4
11	Indian Overseas Bank	1	5.70	4	35.85	7	24.27	13	4	13
12	Bank of India	4	20.15	2	7.12	20	79.84	23	4	7
13	Syndicate Bank	0	0.00	6	21.30	10	45.13	16	1	19
14	Corporation Bank	0	0.00	0	0.00	1	2.17	4	0	12
15	Andhra bank	1	22.32	3	10.21	6	20.13	16	4	1
16	Indian Bank	0	0.00	0	0.00	0	0.00	2	0	3
17	United Bank of India	0	0.00	0	0.00	0	0.00	2	0	0
18	Bank of Maharashtra	0	0.00	0	0.00	0	0.00	6	0	3
B	Total Non-Lead Banks	25	280.92	49	300.23	112	500.41	234	25	142
C	Total N. Banks (A + B)	68	536.76	134	650.68	301	1209.86	808	66	344
19	Uttarakhand G.B	4	8.55	35	146.35	65	273.79	96	21	88
20	Prathama U.P Gramin Bank	0	0.00	0	0.00	0	0.00	0	0	0
D	Total R.R.B.	4	8.55	35	146.35	65	273.79	96	21	88
21	Co-operative Bank	2	12.35	2	25.65	17	63.00	21	11	5
E	Total Cooperative	2	12.35	2	25.65	17	63.00	21	11	5
F	Total (C+D+E)	74	557.66	171	822.68	383	1546.65	925	98	437
22	Nainital Bank	9	66.62	27	181.06	53	290.41	24	7	7
23	Axis Bank	0	0.00	0	0.00	0	0.00	0	0	1
24	ICICI bank	0	0.00	0	0.00	0	0.00	1	0	1
25	IDBI Bank	0	0.00	3	23.62	4	19.95	7	2	3
26	HDFC Bank	0	0.00	0	0.00	0	0.00	0	0	4
27	The J & K Bank	0	0.00	0	0.00	0	0.00	0	0	0
28	Fedral Bank Ltd	0	0.00	0	0.00	0	0.00	0	0	0
29	IndusInd Bank	0	0.00	0	0.00	0	0.00	0	0	0
30	The Karnataka bank	0	0.00	0	0.00	0	0.00	1	1	0
31	The South Indian Bank Ltd	0	0.00	0	0.00	0	0.00	0	0	0
32	Standard Chartered Bank	0	0.00	0	0.00	0	0.00	0	0	0
33	Yes Bank	0	0.00	0	0.00	0	0.00	0	0	0
34	Kotak Mahinda	0	0.00	0	0.00	0	0.00	0	0	0
35	Bandhan Bank	0	0.00	0	0.00	0	0.00	0	0	0
36	Ujjivan Financial Services	0	0.00	0	0.00	0	0.00	0	0	0
37	Utkarsh Micro Finance	0	0.00	0	0.00	0	0.00	0	0	0
38	IDFC Bank	0	0.00	0	0.00	0	0.00	0	0	0
G	Total Private Bank	9	66.62	30	204.68	57	310.36	33	10	16
H	Total All Bank (F+G)	83	624.28	201	1027.36	440	1857.01	958	108	453

PRIME MINISTER EMPLOYMENT GENERATION PROGRAMME

KVIC

FROM 01.04.2019 TO 31.12.2019

(₹ in Lacs)

S. No.	Name of the Bank	Yearly Target	Received		Sanctioned		Loan Sanctioned to SC/ST beneficiaries	
			No.	Amt.	No.	Amt.	No.	Amt.
1	State Bank of India	84	116	711.92	37	185.75	5	19.12
2	Punjab National Bank	34	51	534.56	15	104.35	5	12.15
3	Bank of Baroda	21	30	260.60	10	53.02	2	7.60
A	Total Lead Banks	139	197	1507.08	62	343.12	12	38.87
4	Oriental Bank of Comm.	13	21	199.11	6	61.97	2	13.70
5	Union Bank of India	17	22	148.58	5	13.40	1	1.90
6	Canara Bank	19	3	49.00	2	10.00	0	0.00
7	Central Bank of India	8	5	35.00	1	5.70	0	0.00
8	Punjab & Sind Bank	9	2	26.00	0	0.00	0	0.00
9	Allahabad Bank	11	2	11.50	0	0.00	0	0.00
10	UCO Bank	14	6	53.00	0	0.00	0	0.00
11	Indian Overseas Bank	8	6	59.16	2	5.70	0	0.00
12	Bank of India	11	2	8.00	0	0.00	0	0.00
13	Syndicate Bank	12	4	63.50	0	0.00	0	0.00
14	Corporation Bank	4	0	0.00	0	0.00	0	0.00
15	Andhra bank	5	0	0.00	0	0.00	0	0.00
16	Indian Bank	4	0	0.00	0	0.00	0	0.00
17	United Bank of India	2	0	0.00	0	0.00	0	0.00
18	Bank of Maharashtra	0	0	0.00	0	0.00	0	0.00
B	Total Non-Lead Banks	137	73	652.85	16	96.77	3	15.60
C	Total N. Banks (A + B)	276	270	2159.93	78	439.89	15	54.47
19	Uttarakhand G.B	53	40	228.30	12	57.66	3	7.60
20	Prathama U.P Gramin Bank	0	0	0.00	0	0.00	0	0.00
D	Total R.R.B.	53	40	228.30	12	57.66	3	7.60
21	Co-operative Bank	16	13	76.00	2	4.50	0	0.00
E	Total Cooperative	16	13	76.00	2	4.50	0	0.00
F	Total (C+D+E)	345	323	2464.23	92	502.05	18	62.07
22	Nainital Bank	14	19	221.00	16	144.80	4	21.19
23	Axis Bank	7	0	0.00	0	0.00	0	0.00
24	ICICI bank	7	1	15.00	0	0.00	0	0.00
25	IDBI Bank	7	4	69.63	2	33.25	0	0.00
26	HDFC Bank	7	0	0.00	0	0.00	0	0.00
27	The J & K Bank	1	0	0.00	0	0.00	0	0.00
28	Fedral Bank Ltd	0	0	0.00	0	0.00	0	0.00
29	IndusInd Bank	3	0	0.00	0	0.00	0	0.00
30	The Karnataka bank	0	0	0.00	0	0.00	0	0.00
31	The South Indian Bank Ltd	0	0	0.00	0	0.00	0	0.00
32	Standard Chartered Bank	0	0	0.00	0	0.00	0	0.00
33	Yes Bank	1	1	10.00	0	0.00	0	0.00
34	Kotak Mahinda	1	0	0.00	0	0.00	0	0.00
35	Bandhan Bank	1	0	0.00	0	0.00	0	0.00
36	Ujjivan Financial Services	0	0	0.00	0	0.00	0	0.00
37	Utkarsh Micro Finance	1	0	0.00	0	0.00	0	0.00
38	IDFC Bank	0	0	0.00	0	0.00	0	0.00
G	Total Private Bank	50	25	315.63	18	178.05	4	21.19
H	Total All Bank (F+G)	395	348	2779.86	110	680.10	22	83.26

(₹ In Lacs)

S. No.	Name of the Bank	Loan Sanctioned to OBC beneficiaries		Loan Sanctioned to Women beneficiaries		Loan Disbursed		Returned	Pending	
		No.	Amt.	No.	Amt.	No.	Amt.		No.	<1M
								No.		No.
1	State Bank of India	11	66.42	5	19.07	18	76.11	55	4	20
2	Punjab National Bank	8	62.80	4	32.05	9	41.68	19	2	15
3	Bank of Baroda	2	25.17	3	10.45	5	12.72	15	2	3
A	Total Lead Banks	21	154.39	12	61.57	32	130.51	89	8	38
4	Oriental Bank of Comm.	2	17.60	1	19.00	4	23.31	11	2	2
5	Union Bank of India	2	9.50	0	0.00	2	3.90	9	0	8
6	Canara Bank	1	8.15	0	0.00	1	8.15	1	0	0
7	Central Bank of India	0	0.00	0	0.00	1	5.70	3	0	1
8	Punjab & Sind Bank	0	0.00	0	0.00	0	0.00	2	0	0
9	Allahabad Bank	0	0.00	0	0.00	0	0.00	2	0	0
10	UCO Bank	0	0.00	0	0.00	0	0.00	3	1	2
11	Indian Overseas Bank	0	0.00	0	0.00	1	5.70	1	2	1
12	Bank of India	0	0.00	0	0.00	0	0.00	0	1	1
13	Syndicate Bank	0	0.00	0	0.00	0	0.00	1	1	2
14	Corporation Bank	0	0.00	0	0.00	0	0.00	0	0	0
15	Andhra bank	0	0.00	0	0.00	0	0.00	0	0	0
16	Indian Bank	0	0.00	0	0.00	0	0.00	0	0	0
17	United Bank of India	0	0.00	0	0.00	0	0.00	0	0	0
18	Bank of Maharashtra	0	0.00	0	0.00	0	0.00	0	0	0
B	Total Non-Lead Banks	5	35.25	1	19.00	9	46.76	33	7	17
C	Total N. Banks (A + B)	26	189.64	13	80.57	41	177.27	122	15	55
19	Uttarakhand G.B	1	1.05	4	34.63	8	36.77	19	0	9
20	Prathama U.P Gramin Bank	0	0.00	0	0.00	0	0.00	0	0	0
D	Total R.R.B.	1	1.05	4	34.63	8	36.77	19	0	9
21	Co-operative Bank	0	0.00	0	0.00	0	0.00	9	0	2
E	Total Cooperative	0	0.00	0	0.00	0	0.00	9	0	2
F	Total (C+D+E)	27	190.69	17	115.20	49	214.04	150	15	66
22	Nainital Bank	1	2.30	5	29.16	13	68.62	3	0	0
23	Axis Bank	0	0.00	0	0.00	0	0.00	0	0	0
24	ICICI bank	0	0.00	0	0.00	0	0.00	0	0	1
25	IDBI Bank	0	0.00	1	19.00	1	19.00	1	1	0
26	HDFC Bank	0	0.00	0	0.00	0	0.00	0	0	0
27	The J & K Bank	0	0.00	0	0.00	0	0.00	0	0	0
28	Fedral Bank Ltd	0	0.00	0	0.00	0	0.00	0	0	0
29	IndusInd Bank	0	0.00	0	0.00	0	0.00	0	0	0
30	The Karnataka bank	0	0.00	0	0.00	0	0.00	0	0	0
31	The South Indian Bank Ltd	0	0.00	0	0.00	0	0.00	0	0	0
32	Standard Chartered Bank	0	0.00	0	0.00	0	0.00	0	0	0
33	Yes Bank	0	0.00	0	0.00	0	0.00	0	0	1
34	Kotak Mahinda	0	0.00	0	0.00	0	0.00	0	0	0
35	Bandhan Bank	0	0.00	0	0.00	0	0.00	0	0	0
36	Ujjivan Financial Services	0	0.00	0	0.00	0	0.00	0	0	0
37	Utkarsh Micro Finance	0	0.00	0	0.00	0	0.00	0	0	0
38	IDFC Bank	0	0.00	0	0.00	0	0.00	0	0	0
G	Total Private Bank	1	2.30	6	48.16	14	87.62	4	1	2
H	Total All Bank (F+G)	28	192.99	23	163.36	63	301.66	154	16	68

PRIME MINISTER EMPLOYMENT GENERATION PROGRAMME

KVIB

FROM 01.04.2019 TO 31.12.2019

(₹ in Lacs)

S. No.	Name of the Bank	Yearly Target	Received		Sanctioned		Loan Sanctioned to SC/ST beneficiaries	
			No.	Amt.	No.	Amt.	No.	Amt.
1	State Bank of India	85	350	2248.10	137	689.66	31	103.99
2	Punjab National Bank	42	193	1428.40	68	378.41	16	84.11
3	Bank of Baroda	23	104	875.18	39	201.19	8	35.30
A	Total Lead Banks	150	647	4551.68	244	1269.26	55	223.40
4	Oriental Bank of Comm.	10	21	124.36	4	27.25	1	2.85
5	Union Bank of India	22	48	287.70	11	66.50	1	1.90
6	Canara Bank	20	37	325.00	23	139.40	2	7.60
7	Central Bank of India	9	17	137.13	7	51.23	0	0.00
8	Punjab & Sind Bank	9	16	115.50	1	4.75	0	0.00
9	Allahabad Bank	12	30	202.33	10	62.65	2	5.70
10	UCO Bank	14	26	117.65	11	34.57	1	1.90
11	Indian Overseas Bank	6	23	195.50	10	55.67	6	29.92
12	Bank of India	8	23	203.00	8	55.75	2	7.25
13	Syndicate Bank	13	38	200.50	20	102.65	4	11.40
14	Corporation Bank	4	1	5.00	0	0.00	0	0.00
15	Andhra bank	5	4	55.00	2	26.00	0	0.00
16	Indian Bank	2	1	3.00	0	0.00	0	0.00
17	United Bank of India	2	1	5.00	0	0.00	0	0.00
18	Bank of Maharashtra	0	0	0.00	0	0.00	0	0.00
B	Total Non-Lead Banks	136	286	1976.67	107	626.42	19	68.52
C	Total N. Banks (A + B)	286	933	6528.35	351	1895.68	74	291.92
19	Uttarakhand G.B	48	235	1475.11	89	446.79	17	62.70
20	Prathama U.P Gramin Bank	0	0	0.00	0	0.00	0	0.00
D	Total R.R.B.	48	235	1475.11	89	446.79	17	62.70
21	Co-operative Bank	16	46	319.45	14	77.30	2	7.22
E	Total Cooperative	16	46	319.45	14	77.30	2	7.22
F	Total (C+D+E)	350	1214	8322.91	454	2419.77	93	361.84
22	Nainital Bank	14	46	338.05	25	123.72	6	20.42
23	Axis Bank	6	0	0.00	0	0.00	0	0.00
24	ICICI bank	3	0	0.00	0	0.00	0	0.00
25	IDBI Bank	9	17	123.72	6	22.07	1	2.85
26	HDFC Bank	5	1	18.00	0	0.00	0	0.00
27	The J & K Bank	1	0	0.00	0	0.00	0	0.00
28	Fedral Bank Ltd	0	0	0.00	0	0.00	0	0.00
29	IndusInd Bank	2	0	0.00	0	0.00	0	0.00
30	The Karnataka bank	0	0	0.00	0	0.00	0	0.00
31	The South Indian Bank Ltd	0	0	0.00	0	0.00	0	0.00
32	Standard Chartered Bank	0	0	0.00	0	0.00	0	0.00
33	Yes Bank	1	0	0.00	0	0.00	0	0.00
34	Kotak Mahinda	1	0	0.00	0	0.00	0	0.00
35	Bandhan Bank	1	0	0.00	0	0.00	0	0.00
36	Ujjivan Financial Services	1	0	0.00	0	0.00	0	0.00
37	Utkarsh Micro Finance	1	0	0.00	0	0.00	0	0.00
38	IDFC Bank	0	0	0.00	0	0.00	0	0.00
G	Total Private Bank	45	64	479.77	31	145.79	7	23.27
H	Total All Bank (F+G)	395	1278	8802.68	485	2565.56	100	385.11

SLBC-7-C (a)

(₹ In Lacs)

S. No.	Name of the Bank	Loan Sanctioned to OBC beneficiaries		Loan Sanctioned to Women beneficiaries		Loan Disbursed		Returned	Pending	
		No.	Amt.	No.	Amt.	No.	Amt.		No.	<1M
								No.		No.
1	State Bank of India	3	8.84	19	107.50	68	263.42	151	18	44
2	Punjab National Bank	11	58.68	13	86.66	30	112.27	83	12	30
3	Bank of Baroda	8	57.70	6	30.15	22	103.02	56	1	8
A	Total Lead Banks	22	0.00	38	224.31	120	478.71	290	31	82
4	Oriental Bank of Comm.	0	0.00	0	0.00	2	16.30	12	1	4
5	Union Bank of India	2	14.25	2	20.90	5	18.67	29	1	7
6	Canara Bank	0	0.00	4	13.30	13	64.36	10	1	3
7	Central Bank of India	0	0.00	0	0.00	3	17.27	6	2	2
8	Punjab & Sind Bank	0	0.00	1	4.75	1	4.75	6	0	9
9	Allahabad Bank	0	0.00	2	11.40	5	27.77	14	0	6
10	UCO Bank	0	0.00	0	0.00	8	16.10	7	3	5
11	Indian Overseas Bank	0	0.00	5	33.35	6	25.51	5	1	7
12	Bank of India	0	0.00	0	0.00	4	30.60	8	0	7
13	Syndicate Bank	1	4.75	3	15.20	10	44.43	7	0	11
14	Corporation Bank	0	0.00	0	0.00	0	0.00	0	0	1
15	Andhra bank	0	0.00	0	0.00	2	17.75	1	0	1
16	Indian Bank	0	0.00	0	0.00	0	0.00	0	0	1
17	United Bank of India	0	0.00	0	0.00	0	0.00	1	0	0
18	Bank of Maharashtra	0	0.00	0	0.00	0	0.00	0		0
B	Total Non-Lead Banks	3	19.00	17	98.90	59	283.51	106	9	64
C	Total N. Banks (A + B)	25	19.00	55	323.21	179	762.22	396	40	146
19	Uttarakhand G.B	3	16.62	12	82.78	48	177.78	82	18	46
20	Prathama U.P Gramin Bank	0	0.00	0	0.00	0	0.00	0	0	0
D	Total R.R.B.	3	16.62	12	82.78	48	177.78	82	18	46
21	Co-operative Bank	0	0.00	4	20.86	8	29.32	16	3	13
E	Total Cooperative	0	0.00	4	20.86	8	29.32	16	3	13
F	Total (C+D+E)	28	35.62	71	426.85	235	969.32	494	61	205
22	Nainital Bank	1	4.75	5	20.50	16	57.34	17	0	4
23	Axis Bank	0	0.00	0	0.00	0	0.00	0	0	0
24	ICICI bank	0	0.00	0	0.00	0	0.00	0	0	0
25	IDBI Bank	0	0.00	1	2.85	4	11.05	4	0	7
26	HDFC Bank	0	0.00	0	0.00	0	0.00	0	1	0
27	The J & K Bank	0	0.00	0	0.00	0	0.00	0	0	0
28	Fedral Bank Ltd	0	0.00	0	0.00	0	0.00	0	0	0
29	IndusInd Bank	0	0.00	0	0.00	0	0.00	0	0	0
30	The Karnataka bank	0	0.00	0	0.00	0	0.00	0	0	0
31	The South Indian Bank Ltd	0	0.00	0	0.00	0	0.00	0	0	0
32	Standard Chartered Bank	0	0.00	0	0.00	0	0.00	0	0	0
33	Yes Bank	0	0.00	0	0.00	0	0.00	0	0	0
34	Kotak Mahinda	0	0.00	0	0.00	0	0.00	0	0	0
35	Bandhan Bank	0	0.00	0	0.00	0	0.00	0	0	0
36	Ujjivan Financial Services	0	0.00	0	0.00	0	0.00	0	0	0
37	Utkarsh Micro Finance	0	0.00	0	0.00	0	0.00	0	0	0
38	IDFC Bank	0	0.00	0	0.00	0	0.00	0	0	0
G	Total Private Bank	1	4.75	6	23.35	20	68.39	21	1	11
H	Total All Bank (F+G)	29	40.37	77	450.20	255	1037.71	515	62	216

**PRIME MINISTER EMPLOYMENT GENERATION PROGRAMME
ACTIVITYWISE CUMULATIVE POSTION UPTO 31.12.2019**

(₹ in Lacs)

S. No.	Name of the Bank	Trade Shop		Industrial Units		Vendor / Hawker		Services		Others		Total	
		No.	Amt.	No.	Amt.	No.	Amt.	No.	Amt.	No.	Amt.	No.	Amt.
1	State Bank of India	566	1909.48	345	1457.75	77	163.06	1004	3010.71	263	843.42	2255	7384.42
2	Punjab National Bank	321	1029.26	73	423.26	2	4.86	144	477.43	115	329.07	655	2263.88
3	Bank of Baroda	73	179.43	81	339.35	42	124.19	410	594.51	16	36.41	622	1273.89
A	Total Lead Banks	960	3118.17	499	2220.36	121	292.11	1558	4082.65	394	1208.90	3532	10922.19
4	Oriental Bank of Comm.	0	0.00	147	498.38	0	0.00	262	366.84	31	147.38	440	1012.60
5	Union Bank of India	154	267.81	69	264.45	0	0.00	119	599.43	56	183.83	398	1315.52
6	Canara Bank	0	0.00	0	0.00	0	0.00	0	0.00	272	986.55	272	986.55
7	Central Bank of India	45	137.94	10	91.70	0	0.00	47	119.54	45	115.17	147	464.35
8	Punjab & Sind Bank	31	91.20	18	195.98	0	0.00	76	232.08	23	122.05	148	641.31
9	Allahabad Bank	68	193.69	0	0.00	0	0.00	158	301.39	179	430.70	405	925.78
10	UCO Bank	0	0.00	0	0.00	0	0.00	33	103.70	12	21.09	45	124.79
11	Indian Overseas Bank	26	42.94	68	147.08	11	4.50	103	178.42	7	39.51	215	412.45
12	Bank of India	70	248.90	29	144.53	5	4.45	63	249.24	9	48.62	176	695.74
13	Syndicate Bank	265	567.98	0	0.00	0	0.00	27	47.92	161	339.03	453	954.93
14	Corporation Bank	0	0.00	0	0.00	0	0.00	16	57.80	0	0.00	16	57.80
15	Andhra bank	41	266.15	0	0.00	0	0.00	5	16.35	0	0.00	46	282.50
16	Indian Bank	3	4.40	5	37.44	11	33.66	0	0.00	7	112.45	26	187.95
17	United Bank of India	1	22.50	20	83.84	0	0.00	0	0.00	0	0.00	21	106.34
18	Bank of Maharashtra	14	24.51	3	27.50	0	0.00	9	28.50	3	4.00	29	84.51
B	Total Non-Lead Banks	718	1868.02	369	1490.90	27	42.61	918	2301.21	805	2550.38	2837	8253.12
C	Total N. Banks (A + B)	1678	4986.19	868	3711.26	148	334.72	2476	6383.86	1199	3759.28	6369	19175.31
19	Uttarakhand G.B	306	709.98	146	382.59	121	215.60	234	400.43	1328	3732.38	2135	5440.98
20	Prathama U.P Gramin Bank	0	0.00	0	0.00	0	0.00	0	0.00	0	0.00	0	0.00
D	Total R.R.B.	306	709.98	146	382.59	121	215.60	234	400.43	1328	3732.38	2135	5440.98
21	Co-operative Bank	757	1547.53	9	48.40	26	110.60	34	158.30	158	438.85	984	2303.68
E	Total Cooperative	757	1547.53	9	48.40	26	110.60	34	158.30	158	438.85	984	2303.68
F	Total (C+D+E)	2741	7243.70	1023	4142.25	295	660.92	2744	6942.59	2685	7930.51	9488	26919.97
22	Nainital Bank	29	60.27	96	415.76	0	0.00	108	302.41	75	176.23	308	954.67
23	Axis Bank	0	0.00	0	0.00	0	0.00	0	0.00	0	0.00	0	0.00
24	ICICI bank	0	0.00	0	0.00	0	0.00	0	0.00	0	0.00	0	0.00
25	IDBI Bank	30	63.86	11	44.80	1	2.85	32	134.59	27	75.15	101	321.25
26	HDFC Bank	0	0.00	0	0.00	0	0.00	0	0.00	0	0.00	0	0.00
27	The J & K Bank	0	0.00	0	0.00	0	0.00	0	0.00	0	0.00	0	0.00
28	Fedral Bank Ltd	0	0.00	0	0.00	0	0.00	0	0.00	0	0.00	0	0.00
29	IndusInd Bank	0	0.00	0	0.00	0	0.00	0	0.00	0	0.00	0	0.00
30	The Karnataka bank	2	0.60	0	0.00	0	0.00	0	0.00	0	0.00	2	0.60
31	The South Indian Bank Ltd	0	0.00	0	0.00	0	0.00	0	0.00	0	0.00	0	0.00
32	Standard Chartered Bank	0	0.00	0	0.00	0	0.00	0	0.00	0	0.00	0	0.00
33	Yes Bank	0	0.00	0	0.00	0	0.00	0	0.00	0	0.00	0	0.00
34	Kotak Mahinda	0	0.00	0	0.00	0	0.00	0	0.00	0	0.00	0	0.00
35	BANDHAN BANK	0	0.00	0	0.00	0	0.00	0	0.00	0	0.00	0	0.00
36	UJJIVAN FINANCIAL SERVICES	0	0.00	0	0.00	0	0.00	0	0.00	0	0.00	0	0.00
37	UTKARSH MICRO FINANCE	0	0.00	0	0.00	0	0.00	0	0.00	0	0.00	0	0.00
38	IDFC Bank	0	0.00	0	0.00	0	0.00	0	0.00	0	0.00	0	0.00
G	Total Private Bank	61	124.73	107	460.56	1	2.85	140	437.00	102	251.38	411	1276.52
H	Total All Bank (F+G)	2802	7368.43	1130	4602.81	296	663.77	2884	7379.59	2787	8181.89	9899	28196.49

VEERCHANDRA SINGH GARHWALI PARYATAN SWAROZGAR YOJNA

VEHICLE & NON VEHICLE

(₹ In Lacs)

S. No.	Name of the Bank	Yearly Target	FROM 01.04.2019 TO 31.12.2019							Application under process upto 30 days	Pending Application more than 30 days	Outstanding since the launch of scheme i.e 2002-03 to Dec 2019	
			Received		Loan Sactioned		Loan Disbursed		Return			No.	Amt.
			No.	Amt.	No.	Amt.	No.	Amt.	No.			No.	Amt.
1	State Bank of India	55	99	1562	64	816.13	62	748.83	21	11	3	2555	12107.59
2	Punjab National Bank	32	26	431.87	12	121.32	8	86.25	9	3	2	722	5133.73
3	Bank of Baroda	23	12	137.55	5	47.82	5	47.82	6	0	1	95	541.87
A	Total Lead Banks	110	137	2131.03	81	985.27	75	882.90	36	14	6	3372	17783.19
4	Oriental Bank of Comm.	12	8	140	5	92	5	60	2	1	0	33	425.05
5	Union Bank of India	20	4	79	3	39	3	27	0	0	1	38	136.87
6	Canara Bank	21	6	84	6	57	6	57	0	0	0	28	310.06
7	Central Bank of India	7	1	13	0	0	0	0	0	1	0	7	10.2
8	Punjab & Sind Bank	3	0	0	0	0	0	0	0	0	0	4	28.77
9	Allahabad Bank	8	2	52	0	0	0	0	2	0	0	232	1725.62
10	UCO Bank	10	1	35	0	0	0	0	1	0	0	11	114
11	Indian Overseas Bank	9	8	78	5	45	3	26	1	0	2	38	322.91
12	Bank of India	10	12	135	9	112	9	112	1	2	0	73	418.75
13	Syndicate Bank	9	4	24	2	12	2	12	1	0	1	8	143.76
14	Corporation Bank	0	0	0	0	0	0	0	0	0	0	0	0
15	Andhra bank	0	0	0	0	0	0	0	0	0	0	0	0
16	Indian Bank	0	0	0	0	0	0	0	0	0	0	2	71.61
17	United Bank of India	1	0	0	0	0	0	0	0	0	0	0	0
18	Bank of Maharashtra	0	0	0	0	0	0	0	0	0	0	0	0
B	Total Non-Lead Banks	110	46	642.53	30	357.60	28	294.60	8	4	4	474	3707.60
C	Total N. Banks (A + B)	220	183	2773.56	111	1342.87	103	1177.50	44	18	10	3846	21490.79
19	Uttarakhand G.B	31	46	818	24	344	20	270	12	8	2	406	3298.45
20	Prathama U.P Gramin Bank	0	0	0	0	0	0	0	0	0	0	0	0
D	Total R.R.B.	31	46	818.17	24	344.16	20	269.67	12	8	2	406	3298.45
21	Co-operative Bank	23	28	438	13	128	12	119	5	6	4	471	3326.27
E	Total Cooperative	23	28	437.93	13	127.79	12	119.07	5	6	4	471	3326.27
F	Total (C+D+E)	274	257	4029.66	148	1814.82	135	1566.24	61	32	16	4723	28115.51
22	Nainital Bank	11	2	16	2	16	2	15	0	0	0	156	1699.34
23	Axis Bank	5	0	0	0	0	0	0	0	0	0	0	0
24	ICICI bank	2	0	0	0	0	0	0	0	0	0	0	0
25	IDBI Bank	6	2	55	1	15	1	15	0	1	0	6	47.69
26	HDFC Bank	2	0	0	0	0	0	0	0	0	0	0	0
27	The J & K Bank	0	0	0	0	0	0	0	0	0	0	0	0
28	Fedral Bank Ltd	0	0	0	0	0	0	0	0	0	0	0	0
29	IndusInd Bank	0	0	0	0	0	0	0	0	0	0	0	0
30	The Karnataka bank	0	0	0	0	0	0	0	0	0	0	0	0
31	The South Indian Bank Ltd	0	0	0	0	0	0	0	0	0	0	0	0
32	Standard Chartered Bank	0	0	0	0	0	0	0	0	0	0	0	0
33	Yes Bank	0	0	0	0	0	0	0	0	0	0	0	0
34	Kotak Mahinda	0	0	0	0	0	0	0	0	0	0	0	0
35	BANDHAN BANK	0	0	0	0	0	0	0	0	0	0	0	0
36	UJJIVAN FINANCIAL SERVICES	0	0	0	0	0	0	0	0	0	0	0	0
37	UTKARSH MICRO FINANCE	0	0	0	0	0	0	0	0	0	0	0	0
38	IDFC Bank	0	0	0	0	0	0	0	0	0	0	0	0
G	Total Private Bank	26	4	71.30	3	30.50	3	30.00	0	1	0	162	1747.03
H	Total All Bank (F+G)	300	261	4100.96	151	1845.32	138	1596.24	61	33	16	4885	29862.54

VEERCHANDRA SINGH GARHWALI PARYATAN SWAROZGAR YOJNA

VEHICLE

(₹ In Lacs)

S. No.	Name of the Bank	Yearly Target	FROM 01.04.2019 TO 31.12.2019							Application under process upto 30 days	Pending Application more than 30 days	Outstanding since the launch of scheme i.e 2002-03 to Dec 2019	
			Receivied		Loan Sanctioned		Loan Disbursed		Return			No.	Amt.
			No.	Amt.	No.	Amt.	No.	Amt.	No.				
1	State Bank of India	30	66	654.45	54	520.34	53	520.34	8	4	0	745	3486.90
2	Punjab National Bank	17	20	215.53	11	118.32	7	83.25	6	2	1	321	3747.31
3	Bank of Baroda	13	11	118.34	5	47.82	5	47.82	5	0	1	55	255.29
A	Total Lead Banks	60	97	988.32	70	686.48	65.00	651.41	19	6	2	1121	7489.50
4	Oriental Bank of Comm.	5	5	65.52	3	28.35	3	28.35	1	1	0	15	89.19
5	Union Bank of India	10	3	39.29	2	12.30	2	12.30	0	0	1	18	63.82
6	Canara Bank	11	6	84.33	6	57.33	6	57.33	0	0	0	23	193.55
7	Central Bank of India	2	1	13.40	0	0.00	0	0.00	0	1	0	7	10.20
8	Punjab & Sind Bank	0	0	0.00	0	0.00	0	0.00	0	0	0	3	20.02
9	Allahabad Bank	3	1	8.46	0	0.00	0	0.00	1	0	0	155	989.62
10	UCO Bank	5	0	0.00	0	0.00	0	0.00	0	0	0	9	53.00
11	Indian Overseas Bank	4	6	73.19	4	43.48	2	23.98	1	0	1	31	236.47
12	Bank of India	3	7	67.55	5	59.37	5	59.37	1	1	0	56	272.00
13	Syndicate Bank	6	2	14.97	1	7.07	1	7.07	1	0	0	5	111.16
14	Corporation Bank	0	0	0.00	0	0.00	0	0.00	0	0	0	0	0.00
15	Andhra bank	0	0	0.00	0	0.00	0	0.00	0	0	0	0	0.00
16	Indian Bank	0	0	0.00	0	0.00	0	0.00	0	0	0	1	26.61
17	United Bank of India	0	0	0.00	0	0.00	0	0.00	0	0	0	0	0.00
18	Bank of Maharashtra	0	0	0.00	0	0.00	0	0.00	0	0	0	0	0.00
B	Total Non-Lead Banks	49	31	366.71	21	207.90	19	188.40	5	3	2	323	2065.64
C	Total N. Banks (A + B)	109	128	1355.03	91	894.38	84	839.81	24	9	4	1444	9555.14
19	Uttarakhand G.B	15	26	258.11	17	173.90	14	144.41	4	4	1	211	868.21
20	Prathama U.P Gramin Bank	0	0	0.00	0	0.00	0	0.00	0	0	0	0	0.00
D	Total R.R.B.	15	26	258.11	17	173.90	14	144.41	4	4	1	211	868.21
21	Co-operative Bank	12	15	163.25	10	94.86	9	86.14	1	3	1	135	565.42
E	Total Cooperative	12	15	163.25	10	94.86	9	86.14	1	3	1	135	565.42
F	Total (C+D+E)	136	169	1776.39	118	1163.14	107	1070.36	29	16	6	1790	10988.77
22	Nainital Bank	5	0	0.00	0	0.00	0	0.00	0	0	0	80	373.00
23	Axis Bank	3	0	0.00	0	0.00	0	0.00	0	0	0	0	0.00
24	ICICI bank	1	0	0.00	0	0.00	0	0.00	0	0	0	0	0.00
25	IDBI Bank	2	1	15.00	1	15.00	1	15.00				2	10.17
26	HDFC Bank	0	0	0.00	0	0.00	0	0.00	0	0	0	0	0.00
27	The J & K Bank	0	0	0.00	0	0.00	0	0.00	0	0	0	0	0.00
28	Fedral Bank Ltd	0	0	0.00	0	0.00	0	0.00	0	0	0	0	0.00
29	IndusInd Bank	0	0	0.00	0	0.00	0	0.00	0	0	0	0	0.00
30	The Karnataka bank	0	0	0.00	0	0.00	0	0.00	0	0	0	0	0.00
31	The South Indian Bank Ltd	0	0	0.00	0	0.00	0	0.00	0	0	0	0	0.00
32	Standard Chartered Bank	0	0	0.00	0	0.00	0	0.00	0	0	0	0	0.00
33	Yes Bank	0	0	0.00	0	0.00	0	0.00	0	0	0	0	0.00
34	Kotak Mahinda	0	0	0.00	0	0.00	0	0.00	0	0	0	0	0.00
35	BANDHAN BANK	0	0	0.00	0	0.00	0	0.00	0	0	0	0	0.00
36	UJJIVAN FINANCIAL SERVICES	0	0	0.00	0	0.00	0	0.00	0	0	0	0	0.00
37	UTKARSH MICRO FINANCE	0	0	0.00	0	0.00	0	0.00	0	0	0	0	0.00
38	IDFC Bank	0	0	0.00	0	0.00	0	0.00	0	0	0	0	0.00
G	Total Private Bank	11	1	15.00	1	15.00	1	15.00	0	0	0	82	383.17
H	Total All Bank (F+G)	147	170	1791.39	119	1178.14	108.00	1085.36	29	16	6	1872	11371.94

VEERCHANDRA SINGH GARHWALI PARYATAN SWAROZGAR YOJNA
NON VEHICLE

(₹ In Lacs)

S. No.	Name of the Bank	Yearly Target	FROM 01.04.2019 TO 31.12.2019							Application under process upto 30 days	Pending Application more than 30 days	Outstanding since the launch of scheme i.e 2002-03 to Dec 2019			
			Received		Loan Sanctioned		Loan Disbursed		Return			No.	No.	No.	Amt.
			No.	Amt.	No.	Amt.	No.	Amt.	No.						
1	State Bank of India	25	33	907.16	10	295.79	9	228.49	13	7	3	1810	8620.69		
2	Punjab National Bank	15	6	216.34	1	3.00	1	3.00	3	1	1	401	1386.42		
3	Bank of Baroda	10	1	19.21	0	0.00	0	0.00	1	0	0	40	286.58		
A	Total Lead Banks	50	40	1142.71	11	298.79	10	231.49	17	8	4	2251	10293.69		
4	Oriental Bank of Comm.	7	3	74.87	2	63.50	2	32.00	1	0	0	18	335.86		
5	Union Bank of India	10	1	40.00	1	27.00	1	15.00	0	0	0	20	73.05		
6	Canara Bank	10	0	0.00	0	0.00	0	0.00	0	0	0	5	116.51		
7	Central Bank of India	5	0	0.00	0	0.00	0	0.00	0	0	0	0	0.00		
8	Punjab & Sind Bank	3	0	0.00	0	0.00	0	0.00	0	0	0	1	8.75		
9	Allahabad Bank	5	1	44.00	0	0.00	0	0.00	1	0	0	77	736.00		
10	UCO Bank	5	1	35.00	0	0.00	0	0.00	1	0	0	2	61.00		
11	Indian Overseas Bank	5	2	5.00	1	1.75	1	1.75	0	0	1	7	86.44		
12	Bank of India	7	5	67.45	4	52.45	4	52.45	0	1	0	17	146.75		
13	Syndicate Bank	3	2	9.50	1	5.00	1	5.00	0	0	1	3	32.60		
14	Corporation Bank	0	0	0.00	0	0.00	0	0.00	0	0	0	0	0.00		
15	Andhra bank	0	0	0.00	0	0.00	0	0.00	0	0	0	0	0.00		
16	Indian Bank	0	0	0.00	0	0.00	0	0.00	0	0	0	1	45.00		
17	United Bank of India	1	0	0.00	0	0.00	0	0.00	0	0	0	0	0.00		
18	Bank of Maharashtra	0	0	0.00	0	0.00	0	0.00	0	0	0	0	0.00		
B	Total Non-Lead Banks	61	15	275.82	9	149.70	9	106.20	3	1	2	151	1641.96		
C	Total N. Banks (A + B)	111	55	1418.53	20	448.49	19	337.69	20	9	6	2402	11935.65		
19	Uttarakhand G.B	16	20	560.06	7	170.26	6	125.26	8	4	1	195	2430.24		
20	Prathama U.P Gramin Bank	0	0	0.00	0	0.00	0	0.00	0	0	0	0	0.00		
D	Total R.R.B.	16	20	560.06	7	170.26	6	125.26	8	4	1	195	2430.24		
21	Co-operative Bank	11	13	274.68	3	32.93	3	32.93	4	3	3	336	2760.85		
E	Total Cooperative	11	13	274.68	3	32.93	3	32.93	4	3	3	336	2760.85		
F	Total (C+D+E)	138	88	2253.27	30	651.68	28	495.88	32	16	10	2933	17126.74		
22	Nainital Bank	6	2	16.30	2	15.50	2	15.00		0	0	76	1326.34		
23	Axis Bank	2	0	0.00	0	0.00	0	0.00	0	0	0	0	0.00		
24	ICICI bank	1	0	0.00	0	0.00	0	0.00	0	0	0	0	0.00		
25	IDBI Bank	4	1	40.00	0	0.00	0	0.00	0	1	0	4	37.52		
26	HDFC Bank	2	0	0.00	0	0.00	0	0.00	0	0	0	0	0.00		
27	The J & K Bank	0	0	0.00	0	0.00	0	0.00	0	0	0	0	0.00		
28	Fedral Bank Ltd	0	0	0.00	0	0.00	0	0.00	0	0	0	0	0.00		
29	IndusInd Bank	0	0	0.00	0	0.00	0	0.00	0	0	0	0	0.00		
30	The Karnataka bank	0	0	0.00	0	0.00	0	0.00	0	0	0	0	0.00		
31	The South Indian Bank Ltd	0	0	0.00	0	0.00	0	0.00	0	0	0	0	0.00		
32	Standard Chartered Bank	0	0	0.00	0	0.00	0	0.00	0	0	0	0	0.00		
33	Yes Bank	0	0	0.00	0	0.00	0	0.00	0	0	0	0	0.00		
34	Kotak Mahinda	0	0	0.00	0	0.00	0	0.00	0	0	0	0	0.00		
35	BANDHAN BANK	0	0	0.00	0	0.00	0	0.00	0	0	0	0	0.00		
36	UJJIVAN FINANCIAL SERVICES	0	0	0.00	0	0.00	0	0.00	0	0	0	0	0.00		
37	UTKARSH MICRO FINANCE	0	0	0.00	0	0.00	0	0.00	0	0	0	0	0.00		
38	IDFC Bank	0	0	0.00	0	0.00	0	0.00	0	0	0	0	0.00		
G	Total Private Bank	15	3	56.30	2	15.50	2	15.00	0	1	0	80	1363.86		
H	Total All Bank (F+G)	153	91	2309.57	32	667.18	30.00	510.88	32	17	10	3013	18490.60		

VEERCHANDRA SINGH GARHWALI PARYATAN SWAROZGAR

ACTIVITYWISE CUMULATIVE POSTION UPTO 31.12.2019

ACTIVITYWISE OUTSTANDING

(₹ in Lacs)

S. No.	Name of the Bank	Hotel/Model		Restursnt / Fast Food Center		Workshop / Garrage		STD/PCO		Adventure Activity	
		A/cs	Amt.	A/cs	Amt.	A/cs	Amt.	A/cs	Amt.	A/cs	Amt.
1	State Bank of India	613	2209.96	88	645.23	15	56.35	5	3.45	0	0.00
2	Punjab National Bank	52	688.89	34	192.53	6	60.43	2	1.42	0	0.00
3	Bank of Baroda	24	262.79	9	28.49	0	0.00	0	0.00	1	2.00
A	Total Lead Banks	689	3161.64	131	866.25	21	116.78	7	4.87	1	2.00
4	Oriental Bank of Comm.	12	254.64	4	71.50	1	4.53	0	0.00	1	4.19
5	Union Bank of India	1	1.00	19	67.38	0	0.00	0	0.00	0	0.00
6	Canara Bank	4	112.07	0	0.00	0	0.00	0	0.00	0	0.00
7	Central Bank of India	0	0.00	0	0.00	0	0.00	0	0.00	0	0.00
8	Punjab & Sind Bank	0	0.00	1	8.75	0	0.00	0	0.00	0	0.00
9	Allahabad Bank	3	69.39	53	399.48	0	0.00	0	0.00	0	0.00
10	UCO Bank	2	70.00	2	45.00	0	0.00	0	0.00	0	0.00
11	Indian Overseas Bank	3	78.92	2	12.91	0	0.00	0	0.00	0	0.00
12	Bank of India	3	63.90	8	50.19	2	16.00	0	0.00	0	0.00
13	Syndicate Bank	0	0.00	1	22.00	0	0.00	0	0.00	0	0.00
14	Corporation Bank	0	0.00	0	0.00	0	0.00	0	0.00	0	0.00
15	Andhra bank	0	0.00	0	0.00	0	0.00	0	0.00	0	0.00
16	Indian Bank	0	0.00	0	0.00	0	0.00	0	0.00	0	0.00
17	United Bank of India	0	0.00	0	0.00	0	0.00	0	0.00	0	0.00
18	Bank of Maharashtra	0	0.00	0	0.00	0	0.00	0	0.00	0	0.00
B	Total Non-Lead Banks	28	649.92	90	677.21	3	20.53	0	0.00	1	4.19
C	Total N. Banks (A + B)	717	3811.56	221	1543.46	24	137.31	7	4.87	2	6.19
19	Uttarakhand G.B	71	1299.81	55	719.67	59	422.51	10	24.03	28	266.16
20	Prathama U.P Gramin Bank	0	0.00	0	0.00	0	0.00	0	0.00	0	0.00
D	Total R.R.B.	71	1299.81	55	719.67	59	422.51	10	24.03	28	266.16
21	Co-operative Bank	265	2464.07	15	159.47	0	0.00	0	0.00	1	12.00
E	Total Cooperative	265	2464.07	15	159.47	0	0.00	0	0.00	1	12.00
F	Total (C+D+E)	1053	7575.44	291	2422.60	83	559.82	17	28.90	31	284.35
22	Nainital Bank	60	791.03	27	417.56	2	72.80	0	0.00	0	0.00
23	Axis Bank	0	0.00	0	0.00	0	0.00	0	0.00	0	0.00
24	ICICI bank	0	0.00	0	0.00	0	0.00	0	0.00	0	0.00
25	IDBI Bank	2	24.05	0	0.00	1	10.00	0	0.00	1	3.96
26	HDFC Bank	0	0.00	0	0.00	0	0.00	0	0.00	0	0.00
27	The J & K Bank	0	0.00	0	0.00	0	0.00	0	0.00	0	0.00
28	Fedral Bank Ltd	0	0.00	0	0.00	0	0.00	0	0.00	0	0.00
29	IndusInd Bank	0	0.00	0	0.00	0	0.00	0	0.00	0	0.00
30	The Karnataka bank	0	0.00	0	0.00	0	0.00	0	0.00	0	0.00
31	The South Indian Bank Ltd	0	0.00	0	0.00	0	0.00	0	0.00	0	0.00
32	Standard Chartered Bank	0	0.00	0	0.00	0	0.00	0	0.00	0	0.00
33	Yes Bank	0	0.00	0	0.00	0	0.00	0	0.00	0	0.00
34	Kotak Mahinda	0	0.00	0	0.00	0	0.00	0	0.00	0	0.00
35	BANDHAN BANK	0	0.00	0	0.00	0	0.00	0	0.00	0	0.00
36	UJJIVAN FINANCIAL SERVICES	0	0.00	0	0.00	0	0.00	0	0.00	0	0.00
37	UTKARSH MICRO FINANCE	0	0.00	0	0.00	0	0.00	0	0.00	0	0.00
38	IDFC Bank	0	0.00	0	0.00	0	0.00	0	0.00	0	0.00
G	Total Private Bank	62	815.08	27	417.56	3	82.80	0	0.00	1	3.96
H	Total All Bank (F+G)	1115	8390.52	318	2840.16	86	642.62	17	28.90	32	288.31

Contd.

(₹ in Lacs)

S. No.	Name of the Bank	Yoga Kendra		Tentage Accomodation		Souvenir Shop		Vehicles		Total	
		A/cs	Amt.	A/cs	Amt.	A/cs	Amt.	A/cs	Amt.	A/cs	Amt.
1	State Bank of India	0	0.00	0	0.00	12	49.48	745	3486.90	1478	6451.37
2	Punjab National Bank	0	0.00	0	0.00	0	0.00	321	3747.31	415	4690.58
3	Bank of Baroda	0	0.00	0	0.00	0	0.00	55	255.29	89	548.57
A	Total Lead Banks	0	0.00	0	0.00	12	49.48	1121	7489.50	1982	11690.52
4	Oriental Bank of Comm.	0	0.00	0	0.00	0	0.00	15	89.19	33	424.05
5	Union Bank of India	0	0.00	0	0.00	0	0.00	18	63.82	38	132.20
6	Canara Bank	0	0.00	0	0.00	0	0.00	23	193.55	27	305.62
7	Central Bank of India	0	0.00	0	0.00	0	0.00	7	10.20	7	10.20
8	Punjab & Sind Bank	0	0.00	0	0.00	0	0.00	3	20.02	4	28.77
9	Allahabad Bank	0	0.00	0	0.00	0	0.00	155	989.62	211	1458.49
10	UCO Bank	0	0.00	0	0.00	0	0.00	9	53.00	13	168.00
11	Indian Overseas Bank	0	0.00	0	0.00	0	0.00	31	236.47	36	328.30
12	Bank of India	0	0.00	4	42.06	0	0.00	56	272.00	73	444.15
13	Syndicate Bank	0	0.00	0	0.00	0	0.00	5	111.16	6	133.16
14	Corporation Bank	0	0.00	0	0.00	0	0.00	0	0.00	0	0.00
15	Andhra bank	0	0.00	0	0.00	0	0.00	0	0.00	0	0.00
16	Indian Bank	0	0.00	2	72.61	0	0.00	1	26.61	3	99.22
17	United Bank of India	0	0.00	0	0.00	0	0.00	0	0.00	0	0.00
18	Bank of Maharashtra	0	0.00	0	0.00	0	0.00	0	0.00	0	0.00
B	Total Non-Lead Banks	0	0.00	6	114.67	0	0.00	323	2065.64	451	3532.16
C	Total N. Banks (A + B)	0	0.00	6	114.67	12	49.48	1444	9555.14	2433	15222.68
19	Uttarakhand G.B	6	10.30	15	41.92	42	146.41	211	868.21	497	3799.02
20	Prathama U.P Gramin Bank	0	0.00	0	0.00	0	0.00	0	0.00	0	0.00
D	Total R.R.B.	6	10.30	15	41.92	42	146.41	211	868.21	497	3799.02
21	Co-operative Bank	0	0.00	0	0.00	0	0.00	135	565.42	416	3200.96
E	Total Cooperative	0	0.00	0	0.00	0	0.00	135	565.42	416	3200.96
F	Total (C+D+E)	6	10.30	21	156.59	54	195.89	1790	10988.77	3346	22222.66
22	Nainital Bank	0	0.00	0	0.00	0	0.00	80	373.00	169	1654.39
23	Axis Bank	0	0.00	0	0.00	0	0.00	0	0.00	0	0.00
24	ICICI bank	0	0.00	0	0.00	0	0.00	0	0.00	0	0.00
25	IDBI Bank	1	25.00	0	0.00	0	0.00	2	10.17	7	73.18
26	HDFC Bank	0	0.00	0	0.00	0	0.00	0	0.00	0	0.00
27	The J & K Bank	0	0.00	0	0.00	0	0.00	0	0.00	0	0.00
28	Fedral Bank Ltd	0	0.00	0	0.00	0	0.00	0	0.00	0	0.00
29	IndusInd Bank	0	0.00	0	0.00	0	0.00	0	0.00	0	0.00
30	The Karnataka bank	0	0.00	0	0.00	0	0.00	0	0.00	0	0.00
31	The South Indian Bank Ltd	0	0.00	0	0.00	0	0.00	0	0.00	0	0.00
32	Standard Chartered Bank	0	0.00	0	0.00	0	0.00	0	0.00	0	0.00
33	Yes Bank	0	0.00	0	0.00	0	0.00	0	0.00	0	0.00
34	Kotak Mahinda	0	0.00	0	0.00	0	0.00	0	0.00	0	0.00
35	BANDHAN BANK	0	0.00	0	0.00	0	0.00	0	0.00	0	0.00
36	UJJIVAN FINANCIAL SERVICES	0	0.00	0	0.00	0	0.00	0	0.00	0	0.00
37	UTKARSH MICRO FINANCE	0	0.00	0	0.00	0	0.00	0	0.00	0	0.00
38	IDFC Bank	0	0.00	0	0.00	0	0.00	0	0.00	0	0.00
G	Total Private Bank	1	25.00	0	0.00	0	0.00	82	383.17	176	1727.57
H	Total All Bank (F+G)	7	35.30	21	156.59	54	195.89	1872	11371.94	3522	23950.23

DEEN DAYAL UPADHYAY HOME STAY YOJANA

PROGRESS FROM 01.04.2019 To 31.12.2019

(₹ In lacs)

S. No.	Name of the Bank	Received	Sanctioned		Disbursed		Returned	Pending
		No.	No.	Amt.	No.	Amt.	No	No
1	State Bank of India	82	35	289.31	29	194.86	30	17
2	Punjab National Bank	24	2	44.74	2	12.67	9	13
3	Bank of Baroda	5	0	0.00	0	0.00	2	3
A	Total Lead Banks	111	37	334.05	31	207.53	41	33
4	Oriental Bank of Comm.	3	0	0.00	0	0.00	1	2
5	Union Bank of India	5	0	0.00	0	0.00	2	3
6	Canara Bank	7	2	9.90	1	4.00	2	3
7	Central Bank of India	0	0	0.00	0	0.00	0	0
8	Punjab & Sind Bank	0	0	0.00	0	0.00	0	0
9	Allahabad Bank	1	0	0.00	0	0.00	1	0
10	UCO Bank	0	0	0.00	0	0.00	0	0
11	Indian Overseas Bank	3	2	9.90	2	9.90	0	1
12	Bank of India	9	2	20.00	2	6.60	1	6
13	Syndicate Bank	0	0	0.00	0	0.00	0	0
14	Corporation Bank	0	0	0.00	0	0.00	0	0
15	Andhra bank	0	0	0.00	0	0.00	0	0
16	Indian Bank	0	0	0.00	0	0.00	0	0
17	United Bank of India	0	0	0.00	0	0.00	0	0
18	Bank of Maharashtra	0	0	0.00	0	0.00	0	0
B	Total Non-Lead Banks	28	6	39.80	5	20.50	7	15
C	Total N. Banks (A + B)	139	43	373.85	36	228.03	48	48
19	Uttarakhand G.B	30	6	75.75	6	69.05	13	11
20	Prathama U.P Gramin Bank	0	0	0.00	0	0.00	0	0
D	Total R.R.B.	30	6	75.75	6	69.05	13	11
21	Co-operative Bank	20	9	108.94	8	85.30	5	6
E	Total Cooperative	20	9	108.94	8	85.30	5	6
F	Total (C+D+E)	189	58	558.54	50	382.38	66	65
22	Nainital Bank	7	2	50.00	1	15.00	2	3
23	Axis Bank	0	0	0.00	0	0.00	0	0
24	ICICI bank	0	0	0.00	0	0.00	0	0
25	IDBI Bank	5	4	40.00	3	10.00	0	1
26	HDFC Bank	0	0	0.00	0	0.00	0	0
27	The J & K Bank	0	0	0.00	0	0.00	0	0
28	Fedral Bank Ltd	0	0	0.00	0	0.00	0	0
29	IndusInd Bank	0	0	0.00	0	0.00	0	0
30	The Karnataka bank	0	0	0.00	0	0.00	0	0
31	The South Indian Bank Ltd	0	0	0.00	0	0.00	0	0
32	Standard Chartered Bank	0	0	0.00	0	0.00	0	0
33	Yes Bank	0	0	0.00	0	0.00	0	0
34	Kotak Mahinda	0	0	0.00	0	0.00	0	0
35	Bandhan Bank	0	0	0.00	0	0.00	0	0
36	Ujjivan Financial Services	0	0	0.00	0	0.00	0	0
37	Utkarsh Micro Finance	0	0	0.00	0	0.00	0	0
38	IDFC Bank	0	0	0.00	0	0.00	0	0
G	Total Private Bank	12	6	90.00	4	25.00	2	4
H	Total All Bank (F+G)	201	64	648.54	54	407.38	68	69

JOINT LIABILITY GROUP

(₹ in Lacs)

S. No.	Name of the Bank	Application Received	Sanctioned		Disbursed		Outstanding as on Dec. 2019	
		No.	No.	Amt.	No.	Amt.	No.	Amt.
1	State Bank of India	0	0	0.00	0	0.00	236	827.92
2	Punjab National Bank	49	33	27.85	27	25.40	381	593.28
3	Bank of Baroda	0	0	0.00	0	0.00	621	130.66
A	Total Lead Banks	49	33	27.85	27	25.40	1238	1551.86
4	Oriental Bank of Comm.	0	0	0.00	0	0.00	8	12.75
5	Union Bank of India	6	6	19.50	6	19.50	200	261.49
6	Canara Bank	0	0	0.00	0	0.00	166	391.56
7	Central Bank of India	0	0	0.00	0	0.00	10	4.46
8	Punjab & Sind Bank	0	0	0.00	0	0.00	1	1.75
9	Allahabad Bank	3	3	4.21	3	4.21	208	37081.45
10	UCO Bank	3	3	6.75	2	6.25	103	172.57
11	Indian Overseas Bank	14	14	28.00	14	28.00	16	26.00
12	Bank of India	0	0	0.00	0	0.00	38	44.35
13	Syndicate Bank	1	1	5.00	1	5.00	3	7.15
14	Corporation Bank	0	0	0.00	0	0.00	0	0.00
15	Andhra bank	0	0	0.00	0	0.00	0	0.00
16	Indian Bank	0	0	0.00	0	0.00	0	0.00
17	United Bank of India	0	0	0.00	0	0.00	0	0.00
18	Bank of Maharashtra	0	0	0.00	0	0.00	0	0.00
B	Total Non-Lead Banks	27	27	63.46	26	62.96	753	38003.53
C	Total N. Banks (A + B)	76	60	91.31	53	88.36	1991	39555.39
19	Uttarakhand G.B	541	541	279.42	543	265.19	3872	1851.25
20	Prathama U.P Gramin Bank	1	1	2.00	1	2.00	76	101.00
D	Total R.R.B.	542	542	281.42	544	267.19	3948	1952.25
21	Co-operative Bank	196	189	364.39	178	353.20	3777	2327.32
E	Total Cooperative	196	189	364.39	178	353.20	3777	2327.32
F	Total (C+D+E)	814	791	737.12	775	708.75	9716	43834.96
22	Nainital Bank	0	0	0.00	0	0.00	49	36.78
23	Axis Bank	2217	2217	1121.00	2217	1121.00	767	965.24
24	ICICI bank	0	0	0.00	0	0.00	0	0.00
25	IDBI Bank	73	72	47.29	72	47.21	557	279.97
26	HDFC Bank	4369	4369	1529.54	4369	1529.54	7118	5839.28
27	The J & K Bank	0	0	0.00	0	0.00	0	0.00
28	Fedral Bank Ltd	0	0	0.00	0	0.00	0	0.00
29	IndusInd Bank	0	0	0.00	0	0.00	0	0.00
30	The Karnataka bank	0	0	0.00	0	0.00	0	0.00
31	The South Indian Bank Ltd	0	0	0.00	0	0.00	0	0.00
32	Standard Chartered Bank	0	0	0.00	0	0.00	0	0.00
33	Yes Bank	298	298	594.24	298	594.24	825	823.44
34	Kotak Mahinda	0	0	0.00	0	0.00	0	0.00
35	BANDHAN BANK	0	0	0.00	0	0.00	0	0.00
36	UJJIVAN FINANCIAL SERVICES	1617	1617	1107.18	1617	1107.18	24048	5580.42
37	UTKARSH MICRO FINANCE	23347	23063	7058.00	23063	7058.00	46852	8816.00
38	IDFC Bank	0	0	0.00	0	0.00	0	0.00
G	Total Private Bank	31921	31636	11457.25	31636	11457.17	80216	22341.13
H	Total All Bank (F+G)	32735	32427	12194.37	32411	12165.92	89932	66176.09

D.I.R ADVANCES

FROM 01.04.2019 TO 31.12.2019

(₹ in Lacs)

S. No.	Name of the Bank	Application Received		Amount Disbursed during the quarter		Amount Disbursed upto the quarter		Total Outstanding as on 31.12.2019	
		No.	Amt.	No.	Amt.	No.	Amt.	No.	Amt.
1	State Bank of India	19	2.70	19	2.70	19	2.70	868	93.42
2	Punjab National Bank	16	1.50	12	1.16	18	1.67	21	1.80
3	Bank of Baroda	113	18.25	35	6.05	36	6.20	312	182.60
A	Total Lead Banks	148	22.45	66	9.91	73	10.57	1201	277.82
4	Oriental Bank of Comm.	0	0.00	0	0.00	0	0.00	2	0.17
5	Union Bank of India	109	17.65	109	17.25	109	17.25	378	40.24
6	Canara Bank	663	94.22	303	43.55	663	94.22	2110	202.20
7	Central Bank of India	0	0.00	0	0.00	0	0.00	0	0.00
8	Punjab & Sind Bank	0	0.00	0	0.00	0	0.00	0	0.00
9	Allahabad Bank	0	0.00	0	0.00	0	0.00	9	73.00
10	UCO Bank	10	0.35	10	0.35	8	0.00	44	5.71
11	Indian Overseas Bank	13	1.62	13	1.62	16	1.77	4	0.40
12	Bank of India	0	0.00	0	0.00	0	0.00	0	0.00
13	Syndicate Bank	0	0.00	0	0.00	0	0.00	0	0.00
14	Corporation Bank	0	0.00	6	1.00	6	1.00	22	2.50
15	Andhra bank	1	0.15	1	0.15	0	0.00	3	20.00
16	Indian Bank	2	0.30	2	0.30	2	0.30	3	0.37
17	United Bank of India	0	0.00	0	0.00	0	0.00	0	0.00
18	Bank of Maharashtra	0	0.00	0	0.00	0	0.00	0	0.00
B	Total Non-Lead Banks	798	114.29	444	64.22	804	114.54	2575	344.59
C	Total N. Banks (A + B)	946	136.74	510	74.13	877	125.11	3776	622.41
19	Uttarakhand G.B	0	0.00	0	0.00	0	0.00	0	0.00
20	Prathama U.P Gramin Bank	0	0.00	0	0.00	0	0.00	0	0.00
D	Total R.R.B.	0	0.00	0	0.00	0	0.00	0	0.00
21	Co-operative Bank	0	0.00	0	0.00	0	0.00	0	0.00
E	Total Cooperative	0	0.00	0	0.00	0	0.00	0	0.00
F	Total (C+D+E)	946	136.74	510	74.13	877	125.11	3776	622.41
22	Nainital Bank	299	49.25	299	49.25	299	49.25	1522	170.50
23	Axis Bank	0	0.00	0	0.00	0	0.00	0	0.00
24	ICICI bank	0	0.00	0	0.00	0	0.00	0	0.00
25	IDBI Bank	4	1.00	4	1.00	4	1.00	20	1.40
26	HDFC Bank	0	0.00	0	0.00	0	0.00	0	0.00
27	The J & K Bank	21	3.05	21	3.05	25	3.34	19	2.00
28	Fedral Bank Ltd	0	0.00	0	0.00	0	0.00	0	0.00
29	IndusInd Bank	0	0.00	0	0.00	0	0.00	0	0.00
30	The Karnataka bank	0	0.00	0	0.00	0	0.00	0	0.00
31	The South Indian Bank Ltd	0	0.00	0	0.00	0	0.00	0	0.00
32	Standard Chartered Bank	0	0.00	0	0.00	0	0.00	0	0.00
33	Yes Bank	0	0.00	0	0.00	0	0.00	0	0.00
34	Kotak Mahinda	0	0.00	0	0.00	0	0.00	0	0.00
35	BANDHAN BANK	0	0.00	0	0.00	0	0.00	0	0.00
36	UJJIVAN FINANCIAL SERVICES	0	0.00	0	0.00	0	0.00	0	0.00
37	UTKARSH MICRO FINANCE	0	0.00	0	0.00	0	0.00	0	0.00
38	IDFC Bank	0	0.00	0	0.00	0	0.00	0	0.00
G	Total Private Bank	324	53.30	324	53.30	328	53.59	1561	173.90
H	Total All Bank (F+G)	1270	190.04	834	127.43	1205	178.70	5337	796.31

ADVANCE TO HANDLOOM WEAVER UNDER MUDRA YOJANA

FROM 01.04.2019 TO 31.12.2019

(₹ in Lacs)

S. No.	Name of the Bank	Target	Receivied		Sanctioned		Disbursed		Return	Application under process < 30 days.	Application Pending > 30 days.	Outstanding since the launch of scheme i.e 2002-02 to 31.12.2019	
			No.	No.	Amt.	No.	Amt.	No.				No.	No.
1	State Bank of India	321	1	1	2.50	1	2.50	0	0	0	404	397.22	
2	Punjab National Bank	211	0	0	0.00	0	0.00	0	0	0	178	139.18	
3	Bank of Baroda	116	0	0	0.00	0	0.00	0	0	0	30	27.80	
A	Total Lead Banks	648	1	1	2.50	1	2.50	0	0	0	612	564.20	
4	Oriental Bank of Comm.	62	0	0	0.00	0	0.00	0	0	0	29	15.10	
5	Union Bank of India	65	8	8	2.90	8	2.90	0	0	0	186	68.69	
6	Canara Bank	54	2	2	2.85	2	2.21	0	0	0	5	4.21	
7	Central Bank of India	24	0	0	0.00	0	0.00	0	0	0	36	34.25	
8	Punjab & Sind Bank	31	0	0	0.00	0	0.00	0	0	0	0	0.00	
9	Allahabad Bank	29	0	0	0.00	0	0.00	0	0	0	1	1.45	
10	UCO Bank	40	0	0	0.00	0	0.00	0	0	0	0	0.00	
11	Indian Overseas Bank	48	8	8	13.00	8	13.00	0	0	0	8	13.00	
12	Bank of India	23	0	0	0.00	0	0.00	0	0	0	0	0.00	
13	Syndicate Bank	39	0	0	0.00	0	0.00	0	0	0	7	11.00	
14	Corporation Bank	18	0	0	0.00	0	0.00	0	0	0	0	0.00	
15	Andhra bank	14	0	0	0.00	0	0.00	0	0	0	0	0.00	
16	Indian Bank	10	0	0	0.00	0	0.00	0	0	0	0	0.00	
17	United Bank of India	8	11	11	41.90	11	41.90	0	0	0	105	176.66	
18	Bank of Maharashtra	6	0	0	0.00	0	0.00	0	0	0	0	0.00	
B	Total Non-Lead Banks	471	29	29	60.65	29	60.01	0	0	0	377	324.36	
C	Total N. Banks (A + B)	1119	30	30	63.15	30	62.51	0	0	0	989	888.56	
19	Uttarakhand G.B	191	0	0	0.00	0	0.00	0	0	0	154	93.04	
20	Prathama U.P Gramin Bank	2	0	0	0.00	0	0.00	0	0	0	0	0.00	
D	Total R.R.B.	193	0	0	0.00	0	0.00	0	0	0	154	93.04	
21	Co-operative Bank	228	0	0	0.00	0	0.00	0	0	0	0	0.00	
E	Total Cooperative	228	0	0	0.00	0	0.00	0	0	0	0	0.00	
F	Total (C+D+E)	1540	30	30	63.15	30	62.51	0	0	0	1143	981.60	
22	Nainital Bank	48	1	1	0.50	0	0.00	0	0	0	3	2.01	
23	Axis Bank	31	0	0	0.00	0	0.00	0	0	0	0	0.00	
24	ICICI bank	24	0	0	0.00	0	0.00	0	0	0	0	0.00	
25	IDBI Bank	19	0	0	0.00	0	0.00	0	0	0	0	0.00	
26	HDFC Bank	27	0	0	0.00	0	0.00	0	0	0	0	0.00	
27	The J & K Bank	0	0	0	0.00	0	0.00	0	0	0	0	0.00	
28	Fedral Bank Ltd	0	0	0	0.00	0	0.00	0	0	0	0	0.00	
29	IndusInd Bank	7	0	0	0.00	0	0.00	0	0	0	0	0.00	
30	The Karnataka bank	6	0	0	0.00	0	0.00	0	0	0	0	0.00	
31	The South Indian Bank Ltd	0	0	0	0.00	0	0.00	0	0	0	0	0.00	
32	Standard Chartered Bank	0	0	0	0.00	0	0.00	0	0	0	0	0.00	
33	Yes Bank	17	0	0	0.00	0	0.00	0	0	0	0	0.00	
34	Kotak Mahinda	9	0	0	0.00	0	0.00	0	0	0	0	0.00	
35	BANDHAN BANK	13	0	0	0.00	0	0.00	0	0	0	0	0.00	
36	UJJIVAN FINANCIAL SERVICES	2	0	0	0.00	0	0.00	0	0	0	0	0.00	
37	UTKARSH MICRO FINANCE	7	0	0	0.00	0	0.00	0	0	0	0	0.00	
38	IDFC Bank	0	0	0	0.00	0	0.00	0	0	0	0	0.00	
G	Total Private Bank	210	1	1	0.50	0	0.00	0	0	0	3	2.01	
H	Total All Bank (F+G)	1750	31	31	63.65	30	62.51	0	0	0	1146	983.61	

**SPECIAL COMPONENT PLAN
FROM 01.04.2019 TO 31.12.2019**

(₹ In lacs)

S. No.	Name of the Bank	Target	Received		Sanctioned		Disbursed		Returned	Pending	Outstanding since the launch of scheme i.e 2002-02 to 31.12.2019	
			No.	Amt.	No.	Amt.	No.	Amt.	No.	No.	No.	Amt.
1	State Bank of India	300	173	114	107.20	102	101.12	47	12	4760	6461.65	
2	Punjab National Bank	177	139	56	75.40	51	54.50	56	27	2657	1390.42	
3	Bank of Baroda	103	150	58	52.80	51	45.50	31	61	1148	7608.38	
A	Total Lead Banks	580	462	228	235.40	204	201.12	134	100	8565	15460.45	
4	Oriental Bank of Comm.	57	26	10	8.60	9	8.10	4	12	296	266.03	
5	Union Bank of India	59	18	12	10.70	10	5.20	0	6	367	855.86	
6	Canara Bank	62	13	10	16.20	8	9.70	0	3	224	210.72	
7	Central Bank of India	35	14	4	2.00	4	2.00	4	6	278	2289.73	
8	Punjab & Sind Bank	34	20	5	6.50	4	3.81	5	10	82	58.70	
9	Allahabad Bank	40	26	9	10.70	4	3.20	11	6	313	596.12	
10	UCO Bank	41	18	8	12.30	8	12.30	3	7	375	294.84	
11	Indian Overseas Bank	37	37	7	8.00	5	5.00	12	18	321	497.47	
12	Bank of India	30	14	11	23.00	11	23.00	2	1	970	571.99	
13	Syndicate Bank	41	19	9	8.30	7	6.30	7	3	163	242.37	
14	Corporation Bank	17	3	0	0.00	0	0.00	0	3	1	1.90	
15	Andhra bank	12	0	0	0.00	0	0.00	0	0	916	5380.37	
16	Indian Bank	13	1	1	2.00	1	2.00	0	0	697	1248.60	
17	United Bank of India	8	0	0	0.00	0	0.00	0	0	0	0.00	
18	Bank of Maharashtra	6	1	0	0.00	0	0.00	0	1	40	82.60	
B	Total Non-Lead Banks	492	210	86	108.30	71	80.61	48	76	5043	12597.30	
C	Total N. Banks (A + B)	1072	672	314	343.70	275	281.73	182	176	13608	28057.75	
19	Uttarakhand G.B	213	185	152	91.03	141	82.16	23	10	2204	469.16	
20	Prathama U.P Gramin Bank	2	0	0	0.00	0	0.00	0	0	0	0.00	
D	Total R.R.B.	215	185	152	91.03	141	82.16	23	10	2204	469.16	
21	Co-operative Bank	346	426	421	181.34	407	170.52	2	3	1140	686.53	
E	Total Cooperative	346	426	421	181.34	407	170.52	2	3	1140	686.53	
F	Total (C+D+E)	1633	1283	887	616.07	823	534.41	207	189	16952	29213.44	
22	Nainital Bank	62	53	41	28.80	38	22.21	3	9	62	23.47	
23	Axis Bank	16	0	0	0.00	0	0.00	0	0	0	0.00	
24	ICICI bank	10	1	0	0.00	0	0.00	0	1	0	0.00	
25	IDBI Bank	22	3	0	0.00	0	0.00	0	3	386	533.70	
26	HDFC Bank	13	0	0	0.00	0	0.00	0	0	0	0.00	
27	The J & K Bank	3	0	0	0.00	0	0.00	0	0	4	14.66	
28	Fedral Bank Ltd	1	0	0	0.00	0	0.00	0	0	0	0.00	
29	IndusInd Bank	4	0	0	0.00	0	0.00	0	0	0	0.00	
30	The Karnataka bank	3	1	0	0.00	0	0.00	0	1	4	6.48	
31	The South Indian Bank Ltd	1	0	0	0.00	0	0.00	0	0	0	0.00	
32	Standard Chartered Bank	1	0	0	0.00	0	0.00	0	0	0	0.00	
33	Yes Bank	4	0	0	0.00	0	0.00	0	0	53	2725.65	
34	Kotak Mahinda	4	0	0	0.00	0	0.00	0	0	0	0.00	
35	BANDHAN BANK	3	0	0	0.00	0	0.00	0	0	0	0.00	
36	UJJIVAN FINANCIAL SERVICES	1	1	0	0.00	0	0.00	0	1	0	0.00	
37	UTKARSH MICRO FINANCE	6	0	0	0.00	0	0.00	0	0	0	0.00	
38	IDFC Bank	1	0	0	0.00	0	0.00	0	0	0	0.00	
G	Total Private Bank	155	59	41	28.80	38	22.21	3	15	509	3303.96	
H	Total All Bank (F+G)	1788	1342	928	644.87	861	556.62	210	204	17461	32517.40	

SCHEDULE CASTE
FROM 01.04.2019 TO 31.12.2019

(₹ In lacs)

S. No.	Name of the Bank	Target	Received		Sanctioned		Disbursed		Returned	Pending	Outstanding since the launch of scheme i.e 2002-02 to 31.12.2019	
			No.	Amt.	No.	Amt.	No.	Amt.	No.	No.	No.	Amt.
1	State Bank of India	260	144	107	86.20	95	80.12	33	4	2722	3547.81	
2	Punjab National Bank	144	100	40	29.80	39	28.90	36	24	2030	930.36	
3	Bank of Baroda	77	127	50	34.80	44	28.50	22	55	299	466.16	
A	Total Lead Banks	481	371	197	150.80	178	137.52	91	83	5051	4944.33	
4	Oriental Bank of Comm.	42	21	9	8.10	8	7.60	4	8	134	114.87	
5	Union Bank of India	45	12	11	5.70	10	5.20	0	1	304	777.80	
6	Canara Bank	47	8	7	4.90	6	4.40	0	1	96	74.87	
7	Central Bank of India	25	13	4	2.00	4	2.00	4	5	34	494.15	
8	Punjab & Sind Bank	24	10	5	6.50	4	3.81	4	1	66	46.25	
9	Allahabad Bank	28	17	6	4.70	3	2.70	9	2	131	358.33	
10	UCO Bank	28	13	6	5.30	6	5.30	2	5	118	106.60	
11	Indian Overseas Bank	27	35	5	3.00	3	2.00	12	18	112	202.14	
12	Bank of India	20	7	7	10.00	7	10.00	0	0	850	370.86	
13	Syndicate Bank	27	19	9	8.30	7	6.30	7	3	56	59.34	
14	Corporation Bank	10	1	0	0.00	0	0.00	0	1	0	0.00	
15	Andhra bank	7	0	0	0.00	0	0.00	0	0	88	414.61	
16	Indian Bank	8	0	0	0.00	0	0.00	0	0	384	588.99	
17	United Bank of India	5	0	0	0.00	0	0.00	0	0	0	0.00	
18	Bank of Maharashtra	4	1	0	0.00	0	0.00	0	1	6	20.25	
B	Total Non-Lead Banks	347	157	69	58.50	58	49.31	42	46	2379	3629.06	
C	Total N. Banks (A + B)	828	528	266	209.30	236	186.83	133	129	7430	8573.39	
19	Uttarakhand G.B	189	171	144	74.53	135	72.66	20	7	455	155.31	
20	Prathama U.P Gramin Bank	1	0	0	0.00	0	0.00	0	0	0	0.00	
D	Total R.R.B.	190	171	144	74.53	135	72.66	20	7	455	155.31	
21	Co-operative Bank	321	363	362	158.54	356	154.82	0	1	930	504.95	
E	Total Cooperative	321	363	362	158.54	356	154.82	0	1	930	504.95	
F	Total (C+D+E)	1339	1062	772	442.37	727	414.31	153	137	8815	9233.65	
22	Nainital Bank	51	31	28	16.50	26	15.41	3	0	48	18.52	
23	Axis Bank	12	0	0	0.00	0	0.00	0	0	0	0.00	
24	ICICI bank	7	0	0	0.00	0	0.00	0	0	0	0.00	
25	IDBI Bank	15	2	0	0.00	0	0.00	0	2	106	154.45	
26	HDFC Bank	10	0	0	0.00	0	0.00	0	0	0	0.00	
27	The J & K Bank	3	0	0	0.00	0	0.00	0	0	0	0.00	
28	Fedral Bank Ltd	1	0	0	0.00	0	0.00	0	0	0	0.00	
29	IndusInd Bank	3	0	0	0.00	0	0.00	0	0	0	0.00	
30	The Karnataka bank	3	0	0	0.00	0	0.00	0	0	3	3.49	
31	The South Indian Bank Ltd	1	0	0	0.00	0	0.00	0	0	0	0.00	
32	Standard Chartered Bank	1	0	0	0.00	0	0.00	0	0	0	0.00	
33	Yes Bank	4	0	0	0.00	0	0.00	0	0	0	0.00	
34	Kotak Mahinda	3	0	0	0.00	0	0.00	0	0	0	0.00	
35	BANDHAN BANK	3	0	0	0.00	0	0.00	0	0	0	0.00	
36	UJJIVAN FINANCIAL SERVICES	1	0	0	0.00	0	0.00	0	0	0	0.00	
37	UTKARSH MICRO FINANCE	5	0	0	0.00	0	0.00	0	0	0	0.00	
38	IDFC Bank	1	0	0	0.00	0	0.00	0	0	0	0.00	
G	Total Private Bank	124	33	28	16.50	26	15.41	3	2	157	176.46	
H	Total All Bank (F+G)	1463	1095	800	458.87	753	429.72	156	139	8972	9410.11	

SCHEDULE TRIBE

FROM 01.04.2019 TO 31.12.2019

(₹ In lacs)

S. No.	Name of the Bank	Target	Received		Sanctioned		Disbursed		Returned	Pending	Outstanding since the launch of scheme i.e 2002 02 to 31.12.2019	
			No.	Amt.	No.	Amt.	No.	Amt.			No.	Amt.
1	State Bank of India	13	3	2.00	3	2.00	3	2.00	0	0	1292	1712.53
2	Punjab National Bank	8	4	2.60	2	2.60	2	2.60	1	1	492	244.81
3	Bank of Baroda	7	2	0.00	0	0.00	0	0.00	0	2	141	311.19
A	Total Lead Banks	28	9	4.60	5	4.60	5	4.60	1	3	1925	2268.53
4	Oriental Bank of Comm.	5	1	0.50	1	0.50	1	0.50	0	0	48	67.14
5	Union Bank of India	4	0	0.00	0	0.00	0	0.00	0	0	19	32.77
6	Canara Bank	5	2	0.30	1	0.30	1	0.30	0	1	23	18.70
7	Central Bank of India	2	0	0.00	0	0.00	0	0.00	0	0	0	18.19
8	Punjab & Sind Bank	4	9	0.00	0	0.00	0	0.00	0	9	11	7.35
9	Allahabad Bank	3	3	1.00	2	0.50	1	0.50	0	1	97	96.33
10	UCO Bank	4	1	0.00	0	0.00	0	0.00	0	1	248	151.14
11	Indian Overseas Bank	3	0	0.00	0	0.00	0	0.00	0	0	59	93.53
12	Bank of India	2	1	1.00	1	1.00	1	1.00	0	0	23	67.44
13	Syndicate Bank	3	0	0.00	0	0.00	0	0.00	0	0	45	31.24
14	Corporation Bank	3	0	0.00	0	0.00	0	0.00	0	0	0	0.00
15	Andhra bank	1	0	0.00	0	0.00	0	0.00	0	0	19	60.61
16	Indian Bank	1	0	0.00	0	0.00	0	0.00	0	0	46	83.56
17	United Bank of India	1	0	0.00	0	0.00	0	0.00	0	0	0	0.00
18	Bank of Maharashtra	1	0	0.00	0	0.00	0	0.00	0	0	0	0.00
B	Total Non-Lead Banks	42	17	2.80	5	2.30	4	2.30	0	12	638	728.00
C	Total N. Banks (A + B)	70	26	7.40	10	6.90	9	6.90	1	15	2563	2996.53
19	Uttarakhand G.B	11	3	0.50	2	0.50	2	0.50	0	1	1704	257.97
20	Prathama U.P Gramin Bank	1	0	0.00	0	0.00	0	0.00	0	0	0	0.00
D	Total R.R.B.	12	3	0.50	2	0.50	2	0.50	0	1	1704	257.97
21	Co-operative Bank	9	60	15.80	57	13.70	50	13.70	1	2	181	103.06
E	Total Cooperative	9	60	15.80	57	13.70	50	13.70	1	2	181	103.06
F	Total (C+D+E)	91	89	23.70	69	21.10	61	21.10	2	18	4448	3357.56
22	Nainital Bank	4	19	2.30	10	1.80	10	1.80	0	9	13	3.70
23	Axis Bank	1	0	0.00	0	0.00	0	0.00	0	0	0	0.00
24	ICICI bank	1	0	0.00	0	0.00	0	0.00	0	0	0	0.00
25	IDBI Bank	2	0	0.00	0	0.00	0	0.00	0	0	40	67.08
26	HDFC Bank	1	0	0.00	0	0.00	0	0.00	0	0	0	0.00
27	The J & K Bank	0	0	0.00	0	0.00	0	0.00	0	0	0	0.00
28	Fedral Bank Ltd	0	0	0.00	0	0.00	0	0.00	0	0	0	0.00
29	IndusInd Bank	0	0	0.00	0	0.00	0	0.00	0	0	0	0.00
30	The Karnataka bank	0	0	0.00	0	0.00	0	0.00	0	0	0	0.00
31	The South Indian Bank Ltd	0	0	0.00	0	0.00	0	0.00	0	0	0	0.00
32	Standard Chartered Bank	0	0	0.00	0	0.00	0	0.00	0	0	0	0.00
33	Yes Bank	0	0	0.00	0	0.00	0	0.00	0	0	0	0.00
34	Kotak Mahinda	0	0	0.00	0	0.00	0	0.00	0	0	0	0.00
35	BANDHAN BANK	0	0	0.00	0	0.00	0	0.00	0	0	0	0.00
36	UJJIVAN FINANCIAL SERVICES	0	0	0.00	0	0.00	0	0.00	0	0	0	0.00
37	UTKARSH MICRO FINANCE	0	0	0.00	0	0.00	0	0.00	0	0	0	0.00
38	IDFC Bank	0	0	0.00	0	0.00	0	0.00	0	0	0	0.00
G	Total Private Bank	9	19	2.30	10	1.80	10	1.80	0	9	53	70.78
H	Total All Bank (F+G)	100	108	26.00	79	22.90	71	22.90	2	27	4501	3428.34

MINORITY

FROM 01.04.2019 TO 31.12.2019

(₹ In lacs)

S. No.	Name of the Bank	Target	Received		Sanctioned		Disbursed		Returned	Pending	Outstanding since the launch of scheme i.e 2002-02 to 31.12.2019	
			No.	Amt.	No.	Amt.	No.	Amt.			No.	Amt.
1	State Bank of India	27	26	4	19	4	19	14	8	746	1201.31	
2	Punjab National Bank	25	35	14	43	10	23	19	2	135	215.25	
3	Bank of Baroda	19	21	8	18	7	17	9	4	708	6831.03	
A	Total Lead Banks	71	82	26	80	21	59	42	14	1589	8247.59	
4	Oriental Bank of Comm.	10	4	0	0	0	0	0	4	114	84.02	
5	Union Bank of India	10	6	1	5	0	0	0	5	44	45.29	
6	Canara Bank	10	3	2	11	1	5	0	1	105	117.15	
7	Central Bank of India	8	1	0	0	0	0	0	1	244	1777.39	
8	Punjab & Sind Bank	6	1	0	0	0	0	1	0	5	5.10	
9	Allahabad Bank	9	6	1	5	0	0	2	3	85	141.46	
10	UCO Bank	9	4	2	7	2	7	1	1	9	37.10	
11	Indian Overseas Bank	7	2	2	5	2	3	0	0	150	201.80	
12	Bank of India	8	6	3	12	3	12	2	1	97	133.69	
13	Syndicate Bank	11	0	0	0	0	0	0	0	62	151.79	
14	Corporation Bank	4	2	0	0	0	0	0	2	1	1.90	
15	Andhra bank	4	0	0	0	0	0	0	0	809	4905.15	
16	Indian Bank	4	1	1	2	1	2	0	0	267	576.05	
17	United Bank of India	2	0	0	0	0	0	0	0	0	0.00	
18	Bank of Maharashtra	1	0	0	0	0	0	0	0	34	62.35	
B	Total Non-Lead Banks	103	36	12	47	9	29	6	18	2026	8240.24	
C	Total N. Banks (A + B)	174	118	38	127	30	88	48	32	3615	16487.83	
19	Uttarakhand G.B	13	11	6	16	4	9	3	2	45	55.88	
20	Prathama U.P Gramin Bank	0	0	0	0	0	0	0	0	0	0.00	
D	Total R.R.B.	13	11	6	16	4	9	3	2	45	55.88	
21	Co-operative Bank	16	3	2	7	1	2	1	0	29	78.52	
E	Total Cooperative	16	3	2	7	1	2	1	0	29	78.52	
F	Total (C+D+E)	203	132	46	150	35	99	52	34	3689	16622.23	
22	Nainital Bank	7	3	3	10	2	5	0	0	1	1.25	
23	Axis Bank	3	0	0	0	0	0	0	0	0	0.00	
24	ICICI bank	2	1	0	0	0	0	0	1	0	0.00	
25	IDBI Bank	5	1	0	0	0	0	0	1	240	312.17	
26	HDFC Bank	2	0	0	0	0	0	0	0	0	0.00	
27	The J & K Bank	0	0	0	0	0	0	0	0	4	14.66	
28	Fedral Bank Ltd	0	0	0	0	0	0	0	0	0	0.00	
29	IndusInd Bank	1	0	0	0	0	0	0	0	0	0.00	
30	The Karnataka bank	0	1	0	0	0	0	0	1	1	2.99	
31	The South Indian Bank Ltd	0	0	0	0	0	0	0	0	0	0.00	
32	Standard Chartered Bank	0	0	0	0	0	0	0	0	0	0.00	
33	Yes Bank	0	0	0	0	0	0	0	0	53	2725.65	
34	Kotak Mahinda	1	0	0	0	0	0	0	0	0	0.00	
35	BANDHAN BANK	0	0	0	0	0	0	0	0	0	0.00	
36	UJJIVAN FINANCIAL SERVICES	0	1	0	0	0	0	0	1	0	0.00	
37	UTKARSH MICRO FINANCE	1	0	0	0	0	0	0	0	0	0.00	
38	IDFC Bank	0	0	0	0	0	0	0	0	0	0.00	
G	Total Private Bank	22	7	3	10	2	5	0	4	299	3056.72	
H	Total All Bank (F+G)	225	139	49	160	37	104	52	38	3988	19678.95	

NATIONAL URBAN LIVELIHOOD MISSION (NULM) INDIVIDUALS

FROM 01.04.2019 TO 31.12.2019

Sr. No.	Name of the Bank	No. of Branches	Yearly Target		Received	Sanctioned	Loan Sanctioned to SC/ST beneficiaries	
			No.	Amt.			No.	Amt.
1	State Bank of India	431	146	292.00	165	46	7	12.70
2	Punjab National Bank	247	98	196.00	192	69	5	7.00
3	Bank of Baroda	155	62	124.00	128	31	3	5.00
A	Total Lead Banks	833	306	612.00	485	146	15	24.70
4	Oriental Bank of Comm.	76	47	94.00	54	10	0	0.00
5	Union Bank of India	85	67	134.00	58	31	2	1.50
6	Canara Bank	84	46	92.00	54	17	4	2.31
7	Central Bank of India	41	36	72.00	45	14	0	0.00
8	Punjab & Sind Bank	44	25	50.00	13	4	1	1.90
9	Allahabad Bank	41	39	78.00	33	6	1	1.60
10	UCO Bank	57	36	72.00	31	6	1	2.00
11	Indian Overseas Bank	45	24	48.00	25	8	0	0.00
12	Bank of India	35	29	58.00	40	26	6	10.74
13	Syndicate Bank	60	40	80.00	20	11	2	3.40
14	Corporation Bank	26	11	22.00	10	0	0	0.00
15	Andhra bank	15	13	26.00	21	17	0	0.00
16	Indian Bank	12	9	18.00	10	3	0	0.00
17	United Bank of India	8	7	14.00	0	0	0	0.00
18	Bank of Maharashtra	5	4	8.00	4	3	0	0.00
B	Total Non-Lead Banks	634	433	866.00	418	156	17	23.45
C	Total N. Banks (A + B)	1467	739	1478.00	903	302	32	48.15
19	Uttarakhand G.B	286	70	140.00	79	35	8	14.30
20	Prathama U.P Gramin Bank	1	0	0.00	0	0	0	0.00
D	Total R.R.B.	287	70	140.00	79	35	8	14.30
21	Co-operative Bank	289	78	156.00	3	1	0	0.00
E	Total Cooperative	289	78	156.00	3	1	0	0.00
F	Total (C+D+E)	2043	887	1774.00	985	338	40	62.45
22	Nainital Bank	77	42	84.00	22	12	10	18.90
23	Axis Bank	51	12	24.00	7	3	1	2.00
24	ICICI bank	38	11	22.00	0	0	0	0.00
25	IDBI Bank	31	18	36.00	0	0	1	1.00
26	HDFC Bank	43	15	30.00	0	0	0	0.00
27	The J & K Bank	3	2	4.00	0	0	0	0.00
28	Fedral Bank Ltd	1	0	0.00	0	0	0	0.00
29	IndusInd Bank	11	2	4.00	0	0	0	0.00
30	The Karnataka bank	4	0	0.00	4	0	0	0.00
31	The South Indian Bank Ltd	1	0	0.00	0	0	0	0.00
32	Standard Chartered Bank	1	0	0.00	0	0	0	0.00
33	Yes Bank	17	4	8.00	0	0	0	0.00
34	Kotak Mahinda	10	2	4.00	0	0	0	0.00
35	Bandhan Bank	12	2	4.00	0	0	0	0.00
36	Ujjivan Financial Services	4	0	0.00	0	0	0	0.00
37	Utkarsh Micro Finance	17	3	6.00	0	0	0	0.00
38	IDFC Bank	2	0	0.00	0	0	0	0.00
G	Total Private Bank	323	113	226.00	33	15	12	21.90
H	Total All Bank (F+G)	2366	1000	2000.00	1018	353	52	84.35

S. No.	Name of the Bank	Loan Sanctioned to Women Beneficiaries		Loan Sanctioned to Disabled		Loan Disbursed		Return	Pending	Outstanding since inception	
		No.	Amt.	No.	Amt.	No.	Amt.	No.	No.	No.	Amt.
1	State Bank of India	4	6.80	0	0.00	39	61.00	95	24	382	384.90
2	Punjab National Bank	10	11.20	0	0.00	67	96.00	62	61	636	615.91
3	Bank of Baroda	2	2.00	0	0.00	30	41.00	14	83	259	394.30
A	Total Lead Banks	16	20.00	0	0.00	136	198.00	171	168	1277	1395.11
4	Oriental Bank of Comm.	2	4.00	0	0.00	10	18.00	17	27	217	204.15
5	Union Bank of India	3	3.01	0	0.00	30	41.00	11	16	198	108.19
6	Canara Bank	5	5.25	0	0.00	17	24.00	15	22	160	182.21
7	Central Bank of India	1	2.00	0	0.00	13	18.00	23	8	193	195.76
8	Punjab & Sind Bank	2	2.50	0	0.00	4	9.00	3	6	61	89.36
9	Allahabad Bank	1	1.00	0	0.00	6	12.00	8	19	138	2047.89
10	UCO Bank	1	0.95	0	0.00	6	8.00	7	18	370	297.06
11	Indian Overseas Bank	2	3.00	0	0.00	8	14.00	9	8	237	224.05
12	Bank of India	2	3.00	0	0.00	26	38.00	14	0	69	96.80
13	Syndicate Bank	1	1.00	0	0.00	11	12.00	4	5	56	178.23
14	Corporation Bank	0	0.00	0	0.00	0	0.00	3	7	20	37.72
15	Andhra bank	0	0.00	0	0.00	17	16.00	2	2	28	39.36
16	Indian Bank	0	0.00	0	0.00	3	1.00	1	6	13	11.77
17	United Bank of India	0	0.00	0	0.00	0	0.00	0	0	3	3.51
18	Bank of Maharashtra	0	0.00	0	0.00	3	4.00	0	1	5	39.55
B	Total Non-Lead Banks	20	25.71	0	0.00	154	215.00	117	145	1768	3755.61
C	Total N. Banks (A + B)	36	45.71	0	0.00	290	413.00	288	313	3045	5150.72
19	Uttarakhand G.B	9	16.80	0	0.00	30	62.00	20	24	173	171.05
20	Prathama U.P Gramin Bank	0	0.00	0	0.00	0	0.00	0	0	0	0.00
D	Total R.R.B.	9	16.80	0	0.00	30	62.00	20	24	173	171.05
21	Co-operative Bank	0	0.00	0	0.00	0	0.00	2	0	9	16.36
E	Total Cooperative	0	0.00	0	0.00	0	0.00	2	0	9	16.36
F	Total (C+D+E)	45	62.51	0	0.00	320	475	310	337	3227	5338.13
22	Nainital Bank	6	10.00	0	0.00	12	20.00	0	10	150	162.05
23	Axis Bank	0	0.00	0	0.00	3	4.00	1	3	4	6.48
24	ICICI bank	0	0.00	0	0.00	0	0.00	0	0	0	0.00
25	IDBI Bank	1	1.00	0	0.00	0	0.00	0	0	40	38.94
26	HDFC Bank	0	0.00	0	0.00	0	0.00	0	0	3	0.98
27	The J & K Bank	0	0.00	0	0.00	0	0.00	0	0	0	0.00
28	Fedral Bank Ltd	0	0.00	0	0.00	0	0.00	0	0	0	0.00
29	IndusInd Bank	0	0.00	0	0.00	0	0.00	0	0	0	0.00
30	The Karnataka bank	0	0.00	0	0.00	0	0.00	4	0	3	3.59
31	The South Indian Bank Ltd	0	0.00	0	0.00	0	0.00	0	0	0	0.00
32	Standard Chartered Bank	0	0.00	0	0.00	0	0.00	0	0	0	0.00
33	Yes Bank	0	0.00	0	0.00	0	0.00	0	0	0	0.00
34	Kotak Mahinda	0	0.00	0	0.00	0	0.00	0	0	0	0.00
35	BANDHAN BANK	0	0.00	0	0.00	0	0.00	0	0	0	0.00
36	UJJIVAN FINANCIAL SERVICES	0	0.00	0	0.00	0	0.00	0	0	0	0.00
37	UTKARSH MICRO FINANCE	0	0.00	0	0.00	0	0.00	0	0	0	0.00
38	IDFC Bank	0	0.00	0	0.00	0	0.00	0	0	0	0.00
G	Total Private Bank	7	11.00	0	0.00	15	24.00	5	13	200	212.04
H	Total All Bank (F+G)	52	73.51	0	0.00	335	499.00	315	350	3427	5550.17

NATIONAL URBAN LIVELIHOOD MISSION (NULM) SELF HEALTH GROUP (SHG)
FROM 01.04.2019 TO 31.12.2019

S. No.	Name of the Bank	No. of Branches	Yearly Target		Received	Sanctioned		Loan Sanctioned to SC/ST beneficiaries	
			No.	Amt.		No.	Amt.	No.	Amt.
1	State Bank of India	431	10	10.00	0	0	0.00	0	0.00
2	Punjab National Bank	247	5	5.00	0	0	0.00	0	0.00
3	Bank of Baroda	155	2	2.00	2	2	2.00	0	0.00
A	Total Lead Banks	833	17	17.00	2	2	2.00	0	0.00
4	Oriental Bank of Comm.	76	0	0.00	0	0	0.00	0	0.00
5	Union Bank of India	85	1	1.00	0	0	0.00	0	0.00
6	Canara Bank	84	0	0.00	1	1	0.24	0	0.00
7	Central Bank of India	41	0	0.00	6	6	3.00	0	0.00
8	Punjab & Sind Bank	44	1	1.00	0	0	0.00	0	0.00
9	Allahabad Bank	41	0	0.00	2	1	0.50	1	0.50
10	UCO Bank	57	0	0.00	3	2	3.32	2	3.32
11	Indian Overseas Bank	45	0	0.00	0	0	0.00	0	0.00
12	Bank of India	35	0	0.00	0	0	0.00	0	0.00
13	Syndicate Bank	60	2	2.00	1	0	0.00	0	0.00
14	Corporation Bank	26	0	0.00	0	0	0.00	0	0.00
15	Andhra bank	15	0	0.00	0	0	0.00	0	0.00
16	Indian Bank	12	0	0.00	0	0	0.00	0	0.00
17	United Bank of India	8	0	0.00	0	0	0.00	0	0.00
18	Bank of Maharashtra	5	0	0.00	0	0	0.00	0	0.00
B	Total Non-Lead Banks	634	4	4.00	13	10	7.06	3	3.82
C	Total N. Banks (A + B)	1467	21	21.00	15	12	9.06	3	3.82
19	Uttarakhand G.B	286	2	2.00	1	1	1.60	0	0.00
20	Prathama U.P Gramin Bank	1	0	0.00	0	0	0.00	0	0.00
D	Total R.R.B.	287	2	2.00	1	1	1.60	0	0.00
21	Co-operative Bank	289	1	1.00	0	0	0.00	0	0.00
E	Total Cooperative	289	1	1.00	0	0	0.00	0	0.00
F	Total (C+D+E)	2043	24	24.00	16	13	10.66	3	3.82
22	Nainital Bank	77	0	0.00	0	0	0.00	0	0.00
23	Axis Bank	51	0	0.00	0	0	0.00	0	0.00
24	ICICI bank	38	0	0.00	0	0	0.00	0	0.00
25	IDBI Bank	31	0	0.00	0	0	0.00	0	0.00
26	HDFC Bank	43	0	0.00	0	0	0.00	0	0.00
27	The J & K Bank	3	0	0.00	0	0	0.00	0	0.00
28	Fedral Bank Ltd	1	0	0.00	0	0	0.00	0	0.00
29	IndusInd Bank	11	0	0.00	0	0	0.00	0	0.00
30	The Karnataka bank	4	0	0.00	0	0	0.00	0	0.00
31	The South Indian Bank Ltd	1	0	0.00	0	0	0.00	0	0.00
32	Standard Chartered Bank	1	0	0.00	0	0	0.00	0	0.00
33	Yes Bank	17	0	0.00	0	0	0.00	0	0.00
34	Kotak Mahinda	10	0	0.00	0	0	0.00	0	0.00
35	BANDHAN BANK	12	0	0.00	0	0	0.00	0	0.00
36	UJJIVAN FINANCIAL SERVICES	4	0	0.00	0	0	0.00	0	0.00
37	UTKARSH MICRO FINANCE	17	0	0.00	0	0	0.00	0	0.00
38	IDFC Bank	2	0	0.00	0	0	0.00	0	0.00
G	Total Private Bank	323	0	0.00	0	0	0.00	0	0.00
H	Total All Bank (F+G)	2366	24	24.00	16	13	10.66	3	3.82

S. No.	Name of the Bank	Loan Sanctioned to Women Beneficiaries		Loan Sanctioned to Disabled		Loan Disbursed		Return	Pending	Outstanding since inception	
		No.	Amt.	No.	Amt.	No.	Amt.	No.	No.	No.	Amt.
1	State Bank of India	0	0.00	0	0.00	0	0.00	0	0	145	87.95
2	Punjab National Bank	0	0.00	0	0.00	0	0.00	0	0	0	0.00
3	Bank of Baroda	2	2.00	0	0.00	2	2.00	0	0	56	28.58
A	Total Lead Banks	2	2.00	0	0.00	2	2.00	0	0	201	116.53
4	Oriental Bank of Comm.	0	0.00	0	0.00	0	0.00	0	0	4	5.01
5	Union Bank of India	0	0.00	0	0.00	0	0.00	0	0	0	0.00
6	Canara Bank	1	0.24	0	0.00	1	0.24	0	0	0	0.00
7	Central Bank of India	6	3.00	0	0.00	6	3.00	0	0	0	0.00
8	Punjab & Sind Bank	0	0.00	0	0.00	0	0.00	0	0	0	0.00
9	Allahabad Bank	0	0.00	0	0.00	1	0.50	0	1	0	0.00
10	UCO Bank	0	0.00	0	0.00	2	3.32	0	1	0	0.00
11	Indian Overseas Bank	0	0.00	0	0.00	0	0.00	0	0	0	0.00
12	Bank of India	0	0.00	0	0.00	0	0.00	0	0	0	0.00
13	Syndicate Bank	0	0.00	0	0.00	0	0.00	0	1	0	0.00
14	Corporation Bank	0	0.00	0	0.00	0	0.00	0	0	0	0.00
15	Andhra bank	0	0.00	0	0.00	0	0.00	0	0	0	0.00
16	Indian Bank	0	0.00	0	0.00	0	0.00	0	0	0	0.00
17	United Bank of India	0	0.00	0	0.00	0	0.00	0	0	0	0.00
18	Bank of Maharashtra	0	0.00	0	0.00	0	0.00	0	0	0	0.00
B	Total Non-Lead Banks	7	3.24	0	0.00	10	7.06	0	3	4	5.01
C	Total N. Banks (A + B)	9	5.24	0	0.00	12	9.06	0	3	205	121.54
19	Uttarakhand G.B	1	1.60	0	0.00	1	1.60	0	0	6	3.99
20	Prathama U.P Gramin Bank	0	0.00	0	0.00	0	0.00	0	0	0	0.00
D	Total R.R.B.	1	1.60	0	0.00	1	1.60	0	0	6	3.99
21	Co-operative Bank	0	0.00	0	0.00	0	0.00	0	0	625	161.76
E	Total Cooperative	0	0.00	0	0.00	0	0.00	0	0	625	161.76
F	Total (C+D+E)	10	6.84	0	0.00	13	10.66	0	3	836	287.29
22	Nainital Bank	0	0.00	0	0.00	0	0.00	0	0	0	0.00
23	Axis Bank	0	0.00	0	0.00	0	0.00	0	0	6	7.92
24	ICICI bank	0	0.00	0	0.00	0	0.00	0	0	0	0.00
25	IDBI Bank	0	0.00	0	0.00	0	0.00	0	0	0	0.00
26	HDFC Bank	0	0.00	0	0.00	0	0.00	0	0	0	0.00
27	The J & K Bank	0	0.00	0	0.00	0	0.00	0	0	0	0.00
28	Fedral Bank Ltd	0	0.00	0	0.00	0	0.00	0	0	0	0.00
29	IndusInd Bank	0	0.00	0	0.00	0	0.00	0	0	0	0.00
30	The Karnataka bank	0	0.00	0	0.00	0	0.00	0	0	0	0.00
31	The South Indian Bank Ltd	0	0.00	0	0.00	0	0.00	0	0	0	0.00
32	Standard Chartered Bank	0	0.00	0	0.00	0	0.00	0	0	0	0.00
33	Yes Bank	0	0.00	0	0.00	0	0.00	0	0	0	0.00
34	Kotak Mahinda	0	0.00	0	0.00	0	0.00	0	0	0	0.00
35	BANDHAN BANK	0	0.00	0	0.00	0	0.00	0	0	0	0.00
36	UJJIVAN FINANCIAL SERVICES	0	0.00	0	0.00	0	0.00	0	0	0	0.00
37	UTKARSH MICRO FINANCE	0	0.00	0	0.00	0	0.00	0	0	0	0.00
38	IDFC Bank	0	0.00	0	0.00	0	0.00	0	0	0	0.00
G	Total Private Bank	0	0.00	0	0.00	0	0.00	0	0	6	7.92
H	Total All Bank (F+G)	10	6.84	0	0.00	13	10.66	0	3	842	295.21

BANK-WISE POSITON OF NATIONAL RURAL LIVELIHOOD MISION (NRLM)

FROM 01.04.2019 TO 31.12.2019

(₹ In Lacs)

S. No.	Name of the Bank	Group Target	Group Recvd.	Group Sanctioned		Group Loan Disbursed		Returned	Pending Group loan	Outstanding Since Inception	
		No.	No.	No.	Amt.	A/cs	Amt.	No.	No.	A/cs	Amt.
1	State Bank of India	1120	1095	751	715.60	486	409.65	273	71	996	1313.38
2	Punjab National Bank	711	860	475	418.40	218	192.10	361	24	1782	945.06
3	Bank of Baroda	410	487	199	179.50	101	88.50	63	225	556	272.95
A	Total Lead Banks	2241	2442	1425	1313.50	805	690.25	697	320	3334	2531.39
4	Oriental Bank of Comm.	188	104	48	48.00	39	38.50	5	51	80	52.77
5	Union Bank of India	296	323	148	130.90	108	91.40	23	152	376	175.76
6	Canara Bank	179	140	49	58.00	40	49.00	21	70	218	435.62
7	Central Bank of India	85	39	18	21.00	16	19.00	7	14	13	7.28
8	Punjab & Sind Bank	109	112	37	120.50	18	17.50	9	66	138	115.51
9	Allahabad Bank	128	98	26	26.00	11	11.00	16	56	61	85.98
10	UCO Bank	221	124	42	45.10	22	23.90	15	67	32	28.36
11	Indian Overseas Bank	85	95	20	23.45	19	22.45	5	70	116	160.94
12	Bank of India	71	5	0	0.00	0	0.00	0	5	20	30.52
13	Syndicate Bank	199	97	58	51	49	41	9	30	56	56.00
14	Corporation Bank	86	52	9	10.60	6	7.60	0	43	0	0.00
15	Andhra bank	16	7	2	10.00	2	1.60	0	5	0	0.00
16	Indian Bank	16	0	0	0.00	0	0.00	0	0	2	3.78
17	United Bank of India	5	1	0	0.00	0	0.00	0	1	0	0.00
18	Bank of Maharashtra	1	0	0	0.00	0	0.00	0	0	0	0.00
B	Total Non-Lead Banks	1685	1197	457	544.05	330	323.25	110	630	1112	1152.52
C	Total N. Banks (A + B)	3926	3639	1882	1857.55	1135	1013.50	807	950	4446	3683.91
19	Uttarakhand G.B	1926	2590	1463	1518.79	1079	1076.35	420	707	3544	1324.74
20	Prathama U.P Gramin Bank	3	0	0	0.00	0	0.00	0	0	0	0.00
D	Total R.R.B.	1929	2590	1463	1518.79	1079	1076.35	420	707	3544	1324.74
21	Co-operative Bank	1342	1967	1155	995.45	756	566.25	166	646	2177	709.02
E	Total Cooperative	1342	1967	1155	995.45	756	566.25	166	646	2177	709.02
F	Total (C+D+E)	7197	8196	4500	4371.79	2970	2656.10	1393	2303	10167	5717.67
22	Nainital Bank	218	269	89	83.25	52	41.70	96	84	80	53.39
23	Axis Bank	36	0	0	0.00	0	0.00	0	0	0	0.00
24	ICICI bank	27	0	0	0.00	0	0.00	0	0	0	0.00
25	IDBI Bank	61	35	14	14.00	5	5.00	6	15	8	8.40
26	HDFC Bank	67	0	0	0.00	0	0.00	0	0	0	0.00
27	The J & K Bank	0	0	0	0.00	0	0.00	0	0	0	0.00
28	Fedral Bank Ltd	0	0	0	0.00	0	0.00	0	0	0	0.00
29	IndusInd Bank	0	0	0	0.00	0	0.00	0	0	0	0.00
30	The Karnataka bank	0	0	0	0.00	0	0.00	0	0	0	0.00
31	The South Indian Bank Ltd	0	0	0	0.00	0	0.00	0	0	0	0.00
32	Standard Chartered Bank	0	0	0	0.00	0	0.00	0	0	0	0.00
33	Yes Bank	0	0	0	0.00	0	0.00	0	0	0	0.00
34	Kotak Mahinda	0	0	0	0.00	0	0.00	0	0	0	0.00
35	BANDHAN BANK	0	0	0	0.00	0	0.00	0	0	0	0.00
36	UJJIVAN FINANCIAL SERVICES	0	0	0	0.00	0	0.00	0	0	0	0.00
37	UTKARSH MICRO FINANCE	4	0	0	0.00	0	0.00	0	0	0	0.00
38	IDFC Bank	0	0	0	0.00	0	0.00	0	0	0	0.00
G	Total Private Bank	413	304	103	97.25	57	46.70	102	99	88	61.79
H	Total All Bank (F+G)	7610	8500	4603	4469.04	3027	2702.80	1495	2402	10255	5779.46

HORTICULTURE FINANCING
OUTSTANDING AS ON 31.12.2019

(₹ in Lacs)

S. No.	Name of the Bank	Floriculture		Orchards		Medicinal & Aromatic Plants		100 Sq Mtr Poly House		Total Horticulture	
		No.	Amt.	No.	Amt.	No.	Amt.	No.	Amt.	No.	Amt.
1	State Bank of India	32	368.37	11	30.01	15	66.63	2	8.00	60	473.01
2	Punjab National Bank	599	1670.16	15	82.81	6	103.59	13	84.00	633	1940.56
3	Bank of Baroda	24	93.30	1	1.94	3	23.44	3	45.95	31	164.63
A	Total Lead Banks	655	2131.83	27	114.76	24	193.66	18	137.95	724	2578.20
4	Oriental Bank of Comm.	21	49.85	12	28.20	1	0.42	3	26.83	37	105.30
5	Union Bank of India	16	37.71	2	13.00	0	0.00	2	105.00	20	155.71
6	Canara Bank	13	315.91	0	0.00	0	0.00	0	0.00	13	315.91
7	Central Bank of India	6	6.88	2	4.00	1	7.01	0	0.00	9	17.89
8	Punjab & Sind Bank	0	0.00	0	0.00	0	0.00	0	0.00	0	0.00
9	Allahabad Bank	25	117.50	2	26.80	33	123.68	0	0.00	60	267.98
10	UCO Bank	0	0.00	0	0.00	0	0.00	0	0.00	0	0.00
11	Indian Overseas Bank	96	116.25	23	157.32	3	0.41	0	0.00	122	273.98
12	Bank of India	2	10.28	0	0.00	1	80.00	0	0.00	3	90.28
13	Syndicate Bank	0	0.00	0	0.00	5	22.22	0	0.00	5	22.22
14	Corporation Bank	1	20.88	0	0.00	0	0.00	0	0.00	1	20.88
15	Andhra bank	0	0.00	1	2.00	0	0.00	0	0.00	1	2.00
16	Indian Bank	2	92.10	0	0.00	2	102.20	0	0.00	4	194.30
17	United Bank of India	0	0.00	0	0.00	0	0.00	0	0.00	0	0.00
18	Bank of Maharashtra	0	0.00	0	0.00	1	45.00	0	0.00	1	45.00
B	Total Non-Lead Banks	182	767.36	42	231.32	47	380.94	5	131.83	276	1511.45
C	Total N. Banks (A + B)	837	2899.19	69	346.08	71	574.60	23	269.78	1000	4089.65
19	Uttarakhand G.B	0	0.00	0	0.00	30	3.87	0	0.00	30	3.87
20	Prathama U.P Gramin Bank	0	0.00	0	0.00	0	0.00	0	0.00	0	0.00
D	Total R.R.B.	0	0.00	0	0.00	30	3.87	0	0.00	30	3.87
21	Co-operative Bank	15	35.23	20	28.51	0	0.00	22	36.14	57	99.88
E	Total Cooperative	15	35.23	20	28.51	0	0.00	22	36.14	57	99.88
F	Total (C+D+E)	852	2934.42	89	374.59	101	578.47	45	305.92	1087	4193.40
22	Nainital Bank	3	175.00	0	0.00	0	0.00	0	0.00	3	175.00
23	Axis Bank	0	0.00	0	0.00	0	0.00	0	0.00	0	0.00
24	ICICI bank	0	0.00	0	0.00	0	0.00	0	0.00	0	0.00
25	IDBI Bank	31	879.99	0	0.00	0	0.00	0	0.00	31	879.99
26	HDFC Bank	0	0.00	0	0.00	0	0.00	0	0.00	0	0.00
27	The J & K Bank	0	0.00	0	0.00	0	0.00	0	0.00	0	0.00
28	Fedral Bank Ltd	0	0.00	0	0.00	0	0.00	0	0.00	0	0.00
29	IndusInd Bank	0	0.00	0	0.00	0	0.00	0	0.00	0	0.00
30	The Karnataka bank	0	0.00	0	0.00	0	0.00	0	0.00	0	0.00
31	The South Indian Bank Ltd	0	0.00	0	0.00	0	0.00	0	0.00	0	0.00
32	Standard Chartered Bank	0	0.00	0	0.00	0	0.00	0	0.00	0	0.00
33	Yes Bank	0	0.00	0	0.00	0	0.00	0	0.00	0	0.00
34	Kotak Mahinda	0	0.00	0	0.00	0	0.00	0	0.00	0	0.00
35	BANDHAN BANK	0	0.00	0	0.00	0	0.00	0	0.00	0	0.00
36	UJJIVAN FINANCIAL SERVICES	0	0.00	0	0.00	0	0.00	0	0.00	0	0.00
37	UTKARSH MICRO FINANCE	0	0.00	0	0.00	0	0.00	0	0.00	0	0.00
38	IDFC Bank	0	0.00	0	0.00	0	0.00	0	0.00	0	0.00
G	Total Private Bank	34	1054.99	0	0.00	0	0.00	0	0.00	34	1054.99
H	Total All Bank (F+G)	886	3989.41	89	374.59	101	578.47	45	305.92	1121	5248.39

KVIC/KVIB (Intt. Subsidy Scheme)

FROM 01.04.2019 TO 31.12.2019

(₹ in Lacs)

S. No.	Name of the Bank	Received No.	APPLICATIONS KVIC (INTT. SUBSIDY SCHEME)							
			Sanctioned		Disbursed		Returned No.	Pending for Disbursement No.	Total Outstanding as on 31.12.2019	
			No.	Amt.	No.	Amt.			No.	Amt.
1	State Bank of India	20	11	63.79	10	27.79	9	1	237	467.09
2	Punjab National Bank	182	70	240.60	52	203.11	112	18	134	272.63
3	Bank of Baroda	8	0	0.00	0	0.00	8	0	108	299.74
A	Total Lead Banks	210	81	304.39	62	230.90	129	19	479	1039.46
4	Oriental Bank of Comm.	4	0	0.00	0	0.00	4	0	123	202.14
5	Union Bank of India	0	0	0.00	0	0.00	0	0	141	217.87
6	Canara Bank	0	0	0.00	0	0.00	0	0	0	0.00
7	Central Bank of India	0	0	0.00	0	0.00	0	0	2	2.04
8	Punjab & Sind Bank	0	0	0.00	0	0.00	0	0	1	4.75
9	Allahabad Bank	23	7	47.33	0	0.00	16	7	194	444.14
10	UCO Bank	0	0	0.00	0	0.00	0	0	1	3.60
11	Indian Overseas Bank	0	0	0.00	0	0.00	0	0	22	107.24
12	Bank of India	0	0	0.00	0	0.00	0	0	42	124.96
13	Syndicate Bank	0	0	0.00	0	0.00	0	0	37	51.58
14	Corporation Bank	1	0	0.00	0	0.00	1	0	0	0.00
15	Andhra bank	4	4	21.35	4	21.30	0	0	0	0.00
16	Indian Bank	0	0	0.00	0	0.00	0	0	0	0.00
17	United Bank of India	0	0	0.00	0	0.00	0	0	0	0.00
18	Bank of Maharashtra	0	0	0.00	0	0.00	0	0	10	44.25
B	Total Non-Lead Banks	32	11	68.68	4	21.30	21	7	573	1202.57
C	Total N. Banks (A + B)	242	92	373.07	66	252.20	150	26	1052	2242.03
19	Uttarakhand G.B	172	66	299.94	62	271.04	106	4	759	1004.21
20	Prathama U.P Gramin Bank	0	0	0.00	0	0.00	0	0	0	0.00
D	Total R.R.B.	172	66	299.94	62	271.04	106	4	759	1004.21
21	Co-operative Bank	190	190	110.37	2	10.01	0	188	190	112.20
E	Total Cooperative	190	190	110.37	2	10.01	0	188	190	112.20
F	Total (C+D+E)	604	348	783.38	130	533.25	256	218	2001	3358.44
22	Nainital Bank	4	4	13.63	4	13.63	0	0	116	257.60
23	Axis Bank	0	0	0.00	0	0.00	0	0	0	0.00
24	ICICI bank	0	0	0.00	0	0.00	0	0	0	0.00
25	IDBI Bank	7	7	27.27	7	24.50	0	0	6	17.85
26	HDFC Bank	0	0	0.00	0	0.00	0	0	0	0.00
27	The J & K Bank	0	0	0.00	0	0.00	0	0	0	0.00
28	Fedral Bank Ltd	0	0	0.00	0	0.00	0	0	0	0.00
29	IndusInd Bank	0	0	0.00	0	0.00	0	0	0	0.00
30	The Karnataka bank	0	0	0.00	0	0.00	0	0	0	0.00
31	The South Indian Bank Ltd	0	0	0.00	0	0.00	0	0	0	0.00
32	Standard Chartered Bank	0	0	0.00	0	0.00	0	0	0	0.00
33	Yes Bank	0	0	0.00	0	0.00	0	0	0	0.00
34	Kotak Mahinda	0	0	0.00	0	0.00	0	0	0	0.00
35	BANDHAN BANK	0	0	0.00	0	0.00	0	0	0	0.00
36	UJJIVAN FINANCIAL SERVICES	0	0	0.00	0	0.00	0	0	0	0.00
37	UTKARSH MICRO FINANCE	0	0	0.00	0	0.00	0	0	0	0.00
38	IDFC Bank	0	0	0.00	0	0.00	0	0	0	0.00
G	Total Private Bank	11	11	40.90	11	38.13	0	0	122	275.45
H	Total All Bank (F+G)	615	359	824.28	141	571.38	256	218	2123	3633.89

**INSURANCE SCHEME UNDER KCC / CROP LOAN
PROGRESS AS ON 31.12.2019**

(₹ in Lacs)

S. No.	Name of the Bank	Farmers Covered under Personal Accident insurance Scheme (PAIS)							
		Farmer's Covered		Lodgement of Claims		Claims Setteled		Claim Pending	
		No.	Amt.	No.	Amt.	No.	Amt.	No.	Amt.
1	State Bank of India	34976	69891.27	1592	85.00	1592	85.00	0	0.00
2	Punjab National Bank	19115	39700.21	0	0.00	0	0.00	0	0.00
3	Bank of Baroda	14048	35660.41	1	0.50	0	0.00	1	0.50
A	Total Lead Banks	68139	145251.89	1593	85.50	1592	85.00	1	0.50
4	Oriental Bank of Comm.	6547	16777.70	0	0.00	0	0.00	0	0.00
5	Union Bank of India	5193	11335.41	0	0.00	0	0.00	0	0.00
6	Canara Bank	4259	6266.74	0	0.00	0	0.00	0	0.00
7	Central Bank of India	530	664.31	0	0.00	0	0.00	0	0.00
8	Punjab & Sind Bank	2633	7695.77	0	0.00	0	0.00	0	0.00
9	Allahabad Bank	712	5810.27	0	0.00	0	0.00	0	0.00
10	UCO Bank	1148	5793.60	0	0.00	0	0.00	0	0.00
11	Indian Overseas Bank	458	512.62	0	0.00	0	0.00	0	0.00
12	Bank of India	1633	2070.54	0	0.00	0	0.00	0	0.00
13	Syndicate Bank	292	805.65	0	0.00	0	0.00	0	0.00
14	Corporation Bank	109	355.55	0	0.00	0	0.00	0	0.00
15	Andhra bank	314	881.48	0	0.00	0	0.00	0	0.00
16	Indian Bank	116	198.23	0	0.00	0	0.00	0	0.00
17	United Bank of India	25	120.00	20	60.00	0	0.00	20	60.00
18	Bank of Maharashtra	6	26.09	0	0.00	0	0.00	0	0.00
B	Total Non-Lead Banks	23975	59313.96	20	60.00	0	0.00	20	60.00
C	Total N. Banks (A + B)	92114	204565.85	1613	145.50	1592	85.00	21	60.50
19	Uttarakhand G.B	26886	16522.68	2	1.00	0	0.00	2	1.00
20	Prathama U.P Gramin Bank	467	1100.00	0	0.00	0	0.00	0	0.00
D	Total R.R.B.	27353	17622.68	2	1.00	0	0.00	2	1.00
21	Co-operative Bank	122458	94816.11	4	8.00	4	8.00	0	0.00
E	Total Cooperative	122458	94816.11	4	8.00	4	8.00	0	0.00
F	Total (C+D+E)	241925	317004.64	1619	154.50	1596	93.00	23	61.50
22	Nainital Bank	2255	4557.27	0	0.00	0	0.00	0	0.00
23	Axis Bank	3690	31216.98	0	0.00	0	0.00	0	0.00
24	ICICI bank	277	1023.12	0	0.00	0	0.00	0	0.00
25	IDBI Bank	359	569.70	0	0.00	0	0.00	0	0.00
26	HDFC Bank	1911	15525.28	0	0.00	0	0.00	0	0.00
27	The J & K Bank	0	0.00	0	0.00	0	0.00	0	0.00
28	Fedral Bank Ltd	0	0.00	0	0.00	0	0.00	0	0.00
29	IndusInd Bank	0	0.00	0	0.00	0	0.00	0	0.00
30	The Karnataka bank	1	2.96	0	0.00	0	0.00	0	0.00
31	The South Indian Bank Ltd	0	0.00	0	0.00	0	0.00	0	0.00
32	Standard Chartered Bank	0	0.00	0	0.00	0	0.00	0	0.00
33	Yes Bank	166	572.61	0	0.00	0	0.00	0	0.00
34	Kotak Mahinda	2	13.16	0	0.00	0	0.00	0	0.00
35	BANDHAN BANK	0	0.00	0	0.00	0	0.00	0	0.00
36	UJJIVAN FINANCIAL SERVICES	0	0.00	0	0.00	0	0.00	0	0.00
37	UTKARSH MICRO FINANCE	0	0.00	0	0.00	0	0.00	0	0.00
38	IDFC Bank	0	0.00	0	0.00	0	0.00	0	0.00
G	Total Private Bank	8661	53481.08	0	0.00	0	0.00	0	0.00
H	Total All Bank (F+G)	250586	370485.72	1619	154.50	1596	93.00	23	61.50

PRADHAN MANTRI FASAL BIMA YOJANA (PMFBY)

Implementing Agency : Agriculture Insurance Company of India Limited, Dehradun, U.K.

AS ON 31.12.2019

(₹ in Lacs)

S. No.	Name of the Bank	Total Crop loan Disbursed	Crop Loan Insured for notified crops	No. of Farmers Insured	Premium Collected	Claim Disbursed	Farmer Benefitted
		Amt.	Amt.	No.	Amt.	Amt.	No.
1	State Bank of India	69891	6876.20	12413	109.42	1.43	314
2	Punjab National Bank	39700	4761.23	8196	77.697	0.74	177
3	Bank of Baroda	35660	3125.88	4859	49.84	0.02	2
A	Total Lead Banks	145252	14763.31	25468	236.96	2.18	493
4	Oriental Bank of Comm.	16778	170.94	395	2.75	0.25	25
5	Union Bank of India	11335	735.88	1387	11.77	0.06	5
6	Canara Bank	6267	143.14	1052	2.33	0.04	2
7	Central Bank of India	664	132.39	655	2.107	0.25	183
8	Punjab & Sind Bank	7696	201.95	463	3.24	0.00	2
9	Allahabad Bank	5810	983.29	1244	15.78	0.00	0
10	UCO Bank	5794	513.68	953	8.24	0.14	18
11	Indian Overseas Bank	513	0.00	0	0.00	0.00	0
12	Bank of India	2071	293.39	720	4.869	0.10	31
13	Syndicate Bank	806	74.08	136	1.17	0.00	0
14	Corporation Bank	356	101.19	145	1.57	0.00	0
15	Andhra bank	881	21.13	42	0.36	0.00	0
16	Indian Bank	198	2.72	2	0.04	0.00	0
17	United Bank of India	120	10.08	16	0.16	0.00	0
18	Bank of Maharashtra	26	2.66	3	0.04	0.00	0
B	Total Non-Lead Banks	59314	3386.53	7213	54.42	0.83	266
C	Total N. Banks (A + B)	204566	18149.84	32681	291.38	3.02	759
19	Uttarakhand G.B	16523	4551.74	11422	73.72	5.38	332
20	Prathama U.P Gramin Bank	1100	0.00	0	0.00	0.00	0
D	Total R.R.B.	17623	4551.74	11422	73.72	5.38	332
21	Co-operative Bank	94816	30584.42	71325	493.36	1.61	143
E	Total Cooperative	94816	30584.42	71325	493.36	1.61	143
F	Total (C+D+E)	317005	53286.00	115428	858.46	10.01	1234
22	Nainital Bank	4557	1059.18	2271	16.93	0.01	12
23	Axis Bank	31217	0.92	19	0.01	0.00	0
24	ICICI bank	1023	380.86	181	6.24	0.00	0
25	IDBI Bank	570	62.57	149	1.16	0.00	1
26	HDFC Bank	15525	1238.65	502	19.08	0.00	0
27	The J & K Bank	0	0.00	0	0.00	0.00	0
28	Fedral Bank Ltd	0	0.00	0	0.00	0.00	0
29	IndusInd Bank	0	0.00	0	0.00	0.00	0
30	The Karnataka bank	3	0.00	0	0.00	0.00	0
31	The South Indian Bank Ltd	0	0.00	0	0.00	0.00	0
32	Standard Chartered Bank	0	0.00	0	0.00	0.00	0
33	Yes Bank	573	147.01	99	2.32	0.00	0
34	Kotak Mahinda	13	0.00	0	0.00	0.00	0
35	BANDHAN BANK	0	0.00	0	0.00	0.00	0
36	UJJIVAN FINANCIAL SERVICES	0	0.00	0	0.00	0.00	0
37	UTKARSH MICRO FINANCE	0	0.00	0	0.00	0.00	0
38	IDFC Bank	0	0.00	0	0.00	0.00	0
G	Total Private Bank	53481	2889.18	3221	45.76	0.01	13
H	Total All Bank (F+G)	370486	56175.17	118649	904.22	10.02	1247

**RESTRUCTURED WEATHER BASED CROP INSURANCE SCHEME
(Re-WBCIS)**

Implementing Agency : Agriculture Insurance Company of India Limited, Dehradun, U.A.

AS ON 31.12.2019

(₹ in Lacs)

S.No.	Name of the Bank	Total Crop loan Disbursed	Crop Loan Insured for notified crops	No. of Farmers Insured	Premium Collected	Claim Disbursed	Farmer Benefitted
		Amt.	Amt.	No.	Amt.	Amt.	No.
1	State Bank of India	69891.00	2895.69	4155	143.65	926.97	2963
2	Punjab National Bank	39700.00	575.50	1714	28.76	147.03	628
3	Bank of Baroda	35660.00	1445.16	3611	70.48	43.86	1628
A	Total Lead Banks	145252.00	4916.34	9480	242.90	1117.86	5219
4	Oriental Bank of Comm.	16778.00	0.00	0	0.00	0.00	0
5	Union Bank of India	11335.00	6.28	23	0.31	0.16	23
6	Canara Bank	6267.00	4.38	26	0.22	0.33	1
7	Central Bank of India	664.00	75.86	263	3.77	0.00	0
8	Punjab & Sind Bank	7696.00	8.00	2	0.40	1.38	3
9	Allahabad Bank	5810.00	19.57	81	0.98	2.20	17
10	UCO Bank	5794.00	104.50	163	5.19	0.12	7
11	Indian Overseas Bank	513.00	0.00	0	0.00	0.00	0
12	Bank of India	2071.00	29.39	147	1.47	0.03	9
13	Syndicate Bank	806.00	0.00	0	0.00	0.00	0
14	Corporation Bank	356.00	3.95	7	0.20	0.08	11
15	Andhra bank	881.00	0.00	0	0.00	0.00	0
16	Indian Bank	198.00	0.00	0	0.00	0.00	0
17	United Bank of India	120.00	0.00	0	0.00	0.00	0
18	Bank of Maharashtra	26.00	0.00	0	0.00	0.00	0
B	Total Non-Lead Banks	59314.00	251.93	712	12.54	4.31	71
C	Total N. Banks (A + B)	204566.00	5168.27	10192	255.44	1122.17	5290
19	Uttarakhand G.B	16523.00	2239.77	7894	111.57	60.68	780
20	Prathama U.P Gramin Bank	1100.00	0.00	0	0.00	0.00	0
D	Total R.R.B.	17623.00	2239.77	7894	111.57	60.68	780
21	Co-operative Bank	94816.00	16483.26	31892	824.11	10.44	1986
E	Total Cooperative	94816.00	16483.26	31892	824.11	10.44	1986
F	Total (C+D+E)	317005.00	23891.31	49978	1191.12	1193.29	8056
22	Nainital Bank	4557.00	235.03	546	11.72	36.52	297
23	Axis Bank	31217.00	0.00	0	0.00	0.00	0
24	ICICI bank	1023.00	0.00	0	0.00	1.43	4
25	IDBI Bank	570.00	55.16	104	2.72	0.86	104
26	HDFC Bank	15525.00	17.36	4	0.87	0.01	2
27	The J & K Bank	0.00	0.00	0	0.00	0.00	0
28	Fedral Bank Ltd	0.00	0.00	0	0.00	0.00	0
29	IndusInd Bank	0.00	0.00	0	0.00	0.00	0
30	The Karnataka bank	3.00	0.00	0	0.00	0.00	0
31	The South Indian Bank Ltd	0.00	0.00	0	0.00	0.00	0
32	Standard Chartered Bank	0.00	0.00	0	0.00	0.00	0
33	Yes Bank	573.00	0.00	0	0.00	0.00	0
34	Kotak Mahinda	13.00	0.00	0	0.00	0.00	0
35	BANDHAN BANK	0.00	0.00	0	0.00	0.00	0
36	UJJIVAN FINANCIAL SERVICES	0.00	0.00	0	0.00	0.00	0
37	UTKARSH MICRO FINANCE	0.00	0.00	0	0.00	0.00	0
38	IDFC Bank	0.00	0.00	0	0.00	0.00	0
G	Total Private Bank	53481.00	307.55	654	15.31	38.82	407
H	Total All Bank (F+G)	370486.00	24198.86	50632	1206.42	1232.12	8463

PROGRESS UNDER DIRECT SHG'S LINKAGE WITH BANKS

FROM 01.04.2019 TO 31.12.2019

(₹ in Lacs)

S. No.	Name of the Bank	NUMBER OF SELF HELP GROUPS-SAVING BANK A/C							Out of total outstanding women beneficiaries	
		Groups formed		Eligible for linkage No.	Linked & Disbursed		Total Outstanding		No.	Amt.
		No.	Savings		No.	Amt.	No.	Amt.		
1	State Bank of India	650	46.54	351	331	76.46	872	849.23	503	594.15
2	Punjab National Bank	1056	277.36	657	632	215.44	1836	847.12	504	231.48
3	Bank of Baroda	126	4.91	79	79	43.75	801	402.36	140	98.67
A	Total Lead Banks	1832	328.81	1087	1042	335.65	3509	2098.71	1147	924.30
4	Oriental Bank of Comm.	59	9.00	51	52	46.60	103	82.24	110	82.26
5	Union Bank of India	17	27.16	8	8	26.90	791	563.50	416	215.64
6	Canara Bank	56	11.87	0	16	21.35	677	403.69	622	353.98
7	Central Bank of India	31	4.00	18	13	11.04	317	48.98	10	18.15
8	Punjab & Sind Bank	0	0.00	0	0	0.00	23	18.59	23	18.59
9	Allahabad Bank	29	2.54	29	29	21.27	347	188.39	206	107.55
10	UCO Bank	393	71.55	82	112	79.46	94	55.30	55	20.71
11	Indian Overseas Bank	14	26.90	1	1	8.10	98	68.06	98	68.06
12	Bank of India	0	0.00	0	0	0.00	18	9.29	11	17.11
13	Syndicate Bank	54	3.25	53	50	56.10	53	56.32	50	56.25
14	Corporation Bank	0	0.00	0	1	0.25	1	0.25	0	0.00
15	Andhra bank	0	0.00	0	0	0.00	0	0.00	0	0.00
16	Indian Bank	0	0.00	1	1	0.02	3	0.73	2	0.65
17	United Bank of India	0	0.00	0	0	0.00	0	0.00	0	0.00
18	Bank of Maharashtra	0	0.00	0	0	0.00	0	0.00	0	0.00
B	Total Non-Lead Banks	653	156.27	243	283	271.09	2525	1495.34	1603	958.95
C	Total N. Banks (A + B)	2485	485.08	1330	1325	606.74	6034	3594.04	2750	1883.25
19	Uttarakhand G.B	5938	1441.23	1885	1285	1199.65	5519	1572.59	2702	841.53
20	Prathama U.P Gramin Bank	21	0.23	0	0	0.00	59	6.00	59	2.23
D	Total R.R.B.	5959	1441.46	1885	1285	1199.65	5578	1578.59	2761	843.76
21	Co-operative Bank	2641	531.87	1515	1135	1139.98	7593	2268.50	4928	1349.05
E	Total Cooperative	2641	531.87	1515	1135	1139.98	7593	2268.50	4928	1349.05
F	Total (C+D+E)	11085	2458.41	4730	3745	2946.37	19205	7441.13	10439	4076.06
22	Nainital Bank	0	0.00	0	0	0.00	6	7.88	0	0.00
23	Axis Bank	0	0.00	0	0	0.00	0	0.00	0	0.00
24	ICICI bank	0	0.00	0	0	0.00	0	0.00	0	0.00
25	IDBI Bank	0	0.00	0	0	0.00	260	223.14	251	228.15
26	HDFC Bank	0	0.00	0	0	0.00	0	0.00	0	0.00
27	The J & K Bank	0	0.00	0	0	0.00	0	0.00	0	0.00
28	Fedral Bank Ltd	0	0.00	0	0	0.00	0	0.00	0	0.00
29	IndusInd Bank	0	0.00	0	0	0.00	0	0.00	0	0.00
30	The Karnataka bank	0	0.00	0	0	0.00	0	0.00	0	0.00
31	The South Indian Bank Ltd	0	0.00	0	0	0.00	0	0.00	0	0.00
32	Standard Chartered Bank	0	0.00	0	0	0.00	0	0.00	0	0.00
33	Yes Bank	0	0.00	0	0	0.00	0	0.00	0	0.00
34	Kotak Mahinda	0	0.00	0	0	0.00	0	0.00	0	0.00
35	BANDHAN BANK	0	0.00	0	0	0.00	0	0.00	0	0.00
36	UJJIVAN FINANCIAL SERVICES	0	0.00	0	0	0.00	0	0.00	0	0.00
37	UTKARSH MICRO FINANCE	0	0.00	0	0	0.00	0	0.00	0	0.00
38	IDFC Bank	0	0.00	0	0	0.00	0	0.00	0	0.00
G	Total Private Bank	0	0.00	0	0	0.00	266	231.02	251	228.15
H	Total All Bank (F+G)	11085	2458.41	4730	3745	2946.37	19471	7672.15	10690	4304.21

ALL TYPES OF HOUSING SCHEME PROGRESS

FROM 01.04.2019 TO 31.12.2019

(₹ in Lacs)

S. No.	Name of the Bank	Application upto Rs. 25 Lacs					
		Sanctioned During the year		Disbursed During the year		Total Outstanding as on 31.12.2019	
		No.	Amt.	No.	Amt.	No.	Amt.
1	State Bank of India	2214	24905.09	2185	22195.84	18245	66639.23
2	Punjab National Bank	838	15956.53	939	21628.51	12050	31630.39
3	Bank of Baroda	326	3502.93	378	3055.29	3604	12473.55
A	Total Lead Banks	3378	44364.55	3502	46879.64	33899	110743.17
4	Oriental Bank of Comm.	226	2691.34	226	2143.15	4898	27345.41
5	Union Bank of India	162	1749.86	152	1430.61	3981	50176.09
6	Canara Bank	586	5208.90	513	4125.57	4903	25283.31
7	Central Bank of India	213	2483.87	213	2483.87	5877	9612.81
8	Punjab & Sind Bank	128	1645.78	127	1277.55	1732	10652.85
9	Allahabad Bank	107	1675.78	175	2161.88	1646	13927.37
10	UCO Bank	192	2711.80	184	1658.84	1260	11207.80
11	Indian Overseas Bank	204	2023.65	194	1787.30	2184	15495.20
12	Bank of India	181	1406.11	49	7593.28	1517	13545.86
13	Syndicate Bank	340	1766.67	339	1282.07	1988	12210.39
14	Corporation Bank	3	49.75	3	33.27	718	4414.60
15	Andhra bank	56	444.63	56	404.63	833	6151.79
16	Indian Bank	27	158.30	39	194.37	195	1441.70
17	United Bank of India	38	611.11	38	496.91	531	6870.78
18	Bank of Maharashtra	47	538.63	46	488.38	258	1611.36
B	Total Non-Lead Banks	2510	25166.18	2354	27561.68	32521	209947.32
C	Total N. Banks (A + B)	5888	69530.73	5856	74441.32	66420	320690.49
19	Uttarakhand G.B	657	8524.79	1026	8465.30	7831	46884.28
20	Prathama U.P Gramin Bank	0	0.00	0	0.00	14	11.00
D	Total R.R.B.	657	8524.79	1026	8465.30	7845	46895.28
21	Co-operative Bank	427	3465.66	305	3335.99	9285	43164.94
E	Total Cooperative	427	3465.66	305	3335.99	9285	43164.94
F	Total (C+D+E)	6972	81521.18	7187	86242.61	83550	410750.71
22	Nainital Bank	120	1296.36	123	1109.85	3354	52683.29
23	Axis Bank	0	0.00	0	0.00	65	386.88
24	ICICI bank	9	100.43	9	100.43	797	7678.90
25	IDBI Bank	90	1457.85	90	779.96	1214	10248.24
26	HDFC Bank	943	771.33	943	771.33	9213	63323.84
27	The J & K Bank	54	672.10	54	672.10	262	2085.26
28	Fedral Bank Ltd	2	595.00	2	595.00	18	783.00
29	IndusInd Bank	0	0.00	0	0.00	0	0.00
30	The Karnataka bank	11	158.10	11	158.10	220	2280.72
31	The South Indian Bank Ltd	0	0.00	0	0.00	0	0.00
32	Standard Chartered Bank	0	0.00	0	0.00	0	0.00
33	Yes Bank	0	0.00	0	0.00	2	0.30
34	Kotak Mahinda	0	0.00	0	0.00	0	0.00
35	BANDHAN BANK	21	102.50	21	102.50	56	455.00
36	UJJIVAN FINANCIAL SERVICES	1998	815.16	1998	815.16	13549	3136.00
37	UTKARSH MICRO FINANCE	0	0.00	0	0.00	0	0.00
38	IDFC Bank	2	15.00	2	15.00	37	603.00
G	Total Private Bank	3250	5983.84	3253	5119.44	28787	143664.43
H	Total All Bank (F+G)	10222	87505.02	10440	91362.05	112337	554415.14

S.No.	Name of the Bank	Application Above Rs. 25 Lacs					
		Sanctioned During the year		Disbursed During the year		Outstanding as on 31.12.2019	
		No.	Amt.	No.	Amt.	No.	Amt.
1	State Bank of India	776	21625.09	704	19595.01	14542	250263.59
2	Punjab National Bank	686	23781.07	816	22920.46	10369	117323.24
3	Bank of Baroda	137	4049.14	125	3743.54	2545	27154.74
A	Total Lead Banks	1599	49455.30	1645	46259.01	27456	394741.57
4	Oriental Bank of Comm.	137	5643.20	137	4126.28	4230	45028.12
5	Union Bank of India	64	1985.99	63	1643.77	3485	23147.44
6	Canara Bank	146	5825.18	102	3322.56	3696	37978.70
7	Central Bank of India	52	2140.66	52	2140.66	1698	22768.14
8	Punjab & Sind Bank	13	514.00	13	321.61	178	4663.15
9	Allahabad Bank	32	976.50	25	603.87	2895	32386.41
10	UCO Bank	61	2043.00	54	1282.57	184	5424.56
11	Indian Overseas Bank	27	809.76	27	792.60	1411	14639.67
12	Bank of India	345	7259.40	345	7403.97	2130	21069.22
13	Syndicate Bank	112	2577.64	112	1448.03	6679	17704.05
14	Corporation Bank	7	313.00	7	278.18	682	8441.16
15	Andhra bank	35	798.80	35	798.80	859	11224.40
16	Indian Bank	8	127.20	11	166.20	216	2183.68
17	United Bank of India	12	402.25	12	402.79	508	6749.44
18	Bank of Maharashtra	7	251.00	5	96.12	225	1584.59
B	Total Non-Lead Banks	1058	31667.58	1000	24828.01	29076	254992.73
C	Total N. Banks (A + B)	2657	81122.88	2645	71087.02	56532	649734.30
19	Uttarakhand G.B	121	3279.46	164	3012.31	830	11499.31
20	Prathama U.P Gramin Bank	0	0.00	0	0.00	0	0.00
D	Total R.R.B.	121	3279.46	164	3012.31	830	11499.31
21	Co-operative Bank	1	40.00	1	12.00	16	754.61
E	Total Cooperative	1	40.00	1	12.00	16	754.61
F	Total (C+D+E)	2779	84442.34	2810	74111.33	57378	661988.22
22	Nainital Bank	87	2203.70	84	2099.70	1429	13871.80
23	Axis Bank	0	0.00	0	0.00	0	0.00
24	ICICI bank	107	3463.12	285	10218.71	1688	43136.24
25	IDBI Bank	32	1809.49	32	1338.28	964	18469.08
26	HDFC Bank	708	565.15	708	565.15	8824	62998.85
27	The J & K Bank	0	0.00	0	0.00	312	2926.09
28	Fedral Bank Ltd	3	188.00	3	188.00	0	0.00
29	IndusInd Bank	0	0.00	0	0.00	0	0.00
30	The Karnataka bank	6	226.87	8	332.00	169	2767.35
31	The South Indian Bank Ltd	0	0.00	0	0.00	17	136.00
32	Standard Chartered Bank	0	0.00	0	0.00	0	0.00
33	Yes Bank	0	0.00	0	0.00	0	0.00
34	Kotak Mahinda	0	0.00	0	0.00	0	0.00
35	BANDHAN BANK	0	0.00	0	0.00	0	0.00
36	UJJIVAN FINANCIAL SERVICES	0	0.00	0	0.00	0	0.00
37	UTKARSH MICRO FINANCE	0	0.00	0	0.00	0	0.00
38	IDFC Bank	2	120.00	2	120.00	37	603.00
G	Total Private Bank	945	8576.34	1122	14861.84	13440	144908.41
H	Total All Bank (F+G)	3724	93018.68	3932	88973.17	70818	806896.63

BANK-WISE PROGRESS UNDER CREDIT GUARANTEE FUND TRUST FOR MICRO AND SMALL ENTERPRISES (CGTMSE)
POSITION AS ON 31.12.2019

(₹ in Lacs)

S. No.	Name of the Bank	No. of MSE units	Eligible under CGTMSE	Covered under CGTMSE		Gap	No. of Claim Filed	No. of Claim Pending
		No.	No.	No.	Amt.	No.		
1	State Bank of India	5894	2297	1757	8448.21	540	0	0
2	Punjab National Bank	1337	1460	1152	2567.90	308	9	0
3	Bank of Baroda	2223	1843	1843	8084.74	0	0	0
A	Total Leads Banks	9454	5600	4752	19100.85	848	9	0
4	Oriental Bank of Comm.	983	983	983	18166.08	0	0	0
5	Union Bank of India	563	390	390	578.85	0	0	0
6	Canara Bank	1095	71	54	334.60	17	0	0
7	Central Bank of India	920	11	11	41.34	0	0	0
8	Punjab & Sind Bank	254	39	39	416.41	0	0	0
9	Allahabad Bank	2349	933	933	5261.49	0	31	28
10	UCO Bank	745	989	989	5781.26	0	0	0
11	Indian Overseas Bank	958	751	751	2315.45	0	0	0
12	Bank of India	6318	4328	4328	12487.94	0	0	0
13	Syndicate Bank	587	98	98	296.41	0	0	0
14	Corporation Bank	150	41	41	189.8	0	0	0
15	Andhra bank	314	342	297	28084.74	45	1	0
16	Indian Bank	95	0	0	0	0	0	0
17	United Bank of India	86	16	16	319	0	0	0
18	Bank of Maharashtra	66	50	50	278.96	0	0	0
B	Total Non-Leads Banks	15483	9042	8980	74552.33	62	32	28
C	Total N.Banks(A+B)	24937	14642	13732	93653.18	910	41	28
19	Uttarakhand G.B	5953	0	0	0	0	0	0
20	Prathama U.P Gramin Bank	0	0	0	0	0	0	0
D	Total R.R.B	5953	0	0	0.00	0	0	0
21	Co-operative Bank	5713	0	0	0	0	0	0
E	Total Cooperative	5713	0	0	0.00	0	0	0
F	Total(C+D+E)	36603	14642	13732	93653.18	910	41	28
22	Nainital Bank	516	25	25	98.73	0	1	0
23	Axis Bank	76	4	4	58.44	0	0	0
24	ICICI bank	158	0	0	0	0	0	0
25	IDBI Bank	416	10	10	162.63	0	0	0
26	HDFC Bank	466	3	3	127.44	0	0	0
27	The J & K Bank	0	0	0	0	0	0	0
28	Fedral Bank Ltd	0	0	0	0	0	0	0
29	IndusInd Bank	7	0	0	0	0	0	0
30	The Karnataka bank	139	53	53	218.22	0	0	0
31	The South Indian Bank Ltd	0	0	0	0	0	0	0
32	Standard Chartered Bank	0	0	0	0	0	0	0
33	Yes Bank	127	13	13	437	0	0	0
34	Kotak Mahinda	77	0	0	0	0	0	0
35	BANDHAN BANK	0	0	0	0	0	0	0
36	UJJIVAN FINANCIAL SERVICES	6	0	0	0	0	0	0
37	UTKARSH MICRO FINANCE	7337	0	0	0	0	0	0
38	IDFC Bank	21	0	0	0	0	0	0
G	Total Private Bank	9346	108	108	1102.46	0	1	0
H	Total All Bank(F+G)	45949	14750	13840	94755.64	910	42	28

ADVANCES TO M.S.M.E SECTOR
POSITION AS ON 31.12.2019

(₹ in Crores)

S. No.	Name of the Bank	Total Micro & Small Enterprise				Credit to Medium Enterprises			
		Manufacturing Sector		Service Sector		Manufacturing Sector		Service Sector	
		No.	Amt.	No.	Amt.	No.	Amt.	No.	Amt.
1	State Bank of India	5894	661.30	20837	1487.19	498	61.67	2335	155.53
2	Punjab National Bank	1337	615.65	28391	1988.41	8	23.69	35	65.67
3	Bank of Baroda	2223	356.92	13021	625.82	74	119.37	59	43.41
A	Total Lead Banks	9454	1633.87	62249	4101.42	580	204.73	2429	264.61
4	Oriental Bank of Comm.	983	181.66	10082	504.90	16	28.82	21	15.52
5	Union Bank of India	563	91.11	8525	357.91	25	1.17	76	16.26
6	Canara Bank	1095	203.88	10440	445.22	0	0.00	12	26.01
7	Central Bank of India	920	97.46	2784	166.95	0	0.00	0	0.00
8	Punjab & Sind Bank	254	25.38	4462	203.63	0	0.00	0	0.00
9	Allahabad Bank	2349	72.87	4099	216.00	12	25.97	5	1.55
10	UCO Bank	745	32.60	5056	146.63	0	0.00	0	0.00
11	Indian Overseas Bank	958	82.92	3127	117.13	0	0.00	0	0.00
12	Bank of India	6318	236.44	0	0.00	0	0.00	0	0.00
13	Syndicate Bank	587	101.35	3019	135.66	0	0.00	0	0.00
14	Corporation Bank	150	17.20	2455	87.18	1	0.08	3	0.26
15	Andhra bank	314	28.21	982	101.96	7	1.73	40	10.87
16	Indian Bank	95	8.24	1005	23.98	0	0.00	5	0.54
17	United Bank of India	86	6.19	283	26.96	1	4.00	0	0.00
18	Bank of Maharashtra	66	10.11	148	7.39	0	0.00	0	0.00
B	Total Non-Lead Banks	15483	1195.62	56467	2541.50	62	61.77	162	71.01
C	Total N. Banks (A + B)	24937	2829.49	118716	6642.92	642	266.50	2591	335.62
19	Uttarakhand G.B	5953	124.60	17767	447.00	0	0.00	6	8.72
20	Prathama U.P Gramin Bank	0	0.00	275	1.35	0	0.00	0	0.00
D	Total R.R.B.	5953	124.60	18042	448.35	0	0.00	6	8.72
21	Co-operative Bank	5713	66.06	10060	590.30	0	0.00	0	0.00
E	Total Cooperative	5713	66.06	10060	590.30	0	0.00	0	0.00
F	Total (C+D+E)	36603	3020.15	146818	7681.57	642	266.50	2597	344.34
22	Nainital Bank	516	129.43	5755	279.03	11	118.45	1	1.51
23	Axis Bank	76	11.91	127	21.88	10	6.65	3	1.89
24	ICICI bank	158	78.87	3150	591.88	9	25.60	111	31.58
25	IDBI Bank	416	31.86	3356	317.55	0	0.00	0	0.00
26	HDFC Bank	466	114.03	43321	446.30	9	25.56	352	41.37
27	The J & K Bank	0	0.00	75	7.05	0	0.00	0	0.00
28	Fedral Bank Ltd	0	0.00	0	0.00	0	0.00	0	0.00
29	IndusInd Bank	7	10.00	3445	138.00	0	0.00	1	1.00
30	The Karnataka bank	139	27.82	107	12.65	0	0.00	0	0.00
31	The South Indian Bank Ltd	0	0.00	140	14.44	0	0.00	0	0.00
32	Standard Chartered Bank	0	0.00	0	0.00	0	0.00	0	0.00
33	Yes Bank	127	79.68	354	169.78	6	6.04	37	19.45
34	Kotak Mahinda	77	88.06	175	100.63	1	0.98	7	17.63
35	BANDHAN BANK	0	0.00	29872	146.18	0	0.00	0	0.00
36	UJJIVAN FINANCIAL SERVICES	6	0.02	659	1.99	0	0.00	0	0.00
37	UTKARSH MICRO FINANCE	7337	15.66	11374	23.70	0	0.00	0	0.00
38	IDFC Bank	21	5.75	102	22.01	0	0.00	2	0.18
G	Total Private Bank	9346	593.09	102012	2293.07	46	183.28	514	114.61
H	Total All Bank (F+G)	45949	3613.24	248830	9974.63	688	449.78	3111	458.95

Contd.

(₹ in Crores)

S. No.	Name of the Bank	Total Manufacturing Sector		Total Service Sector		Total M.S.M.E	
		No.	Amt.	No.	Amt.	No.	Amt.
1	State Bank of India	6392	722.97	23172	1642.72	29564	2365.69
2	Punjab National Bank	1345	639.34	28426	2054.08	29771	2693.42
3	Bank of Baroda	2297	476.29	13080	669.23	15377	1145.52
A	Total Lead Banks	10034	1838.60	64678	4366.03	74712	6204.63
4	Oriental Bank of Comm.	999	210.48	10103	520.42	11102	730.90
5	Union Bank of India	588	92.28	8601	374.17	9189	466.45
6	Canara Bank	1095	203.88	10452	471.23	11547	675.11
7	Central Bank of India	920	97.46	2784	166.95	3704	264.41
8	Punjab & Sind Bank	254	25.38	4462	203.63	4716	229.01
9	Allahabad Bank	2361	98.84	4104	217.55	6465	316.39
10	UCO Bank	745	32.60	5056	146.63	5801	179.23
11	Indian Overseas Bank	958	82.92	3127	117.13	4085	200.05
12	Bank of India	6318	236.44	0	0.00	6318	236.44
13	Syndicate Bank	587	101.35	3019	135.66	3606	237.01
14	Corporation Bank	151	17.28	2458	87.44	2609	104.72
15	Andhra bank	321	29.94	1022	112.83	1343	142.77
16	Indian Bank	95	8.24	1010	24.52	1105	32.76
17	United Bank of India	87	10.19	283	26.96	370	37.15
18	Bank of Maharashtra	66	10.11	148	7.39	214	17.50
B	Total Non-Lead Banks	15545	1257.39	56629	2612.51	72174	3869.89
C	Total N. Banks (A + B)	25579	3095.99	121307	6978.54	146886	10074.52
19	Uttarakhand G.B	5953	124.60	17773	455.72	23726	580.32
20	Prathama U.P Gramin Bank	0	0.00	275	1.35	275	1.35
D	Total R.R.B.	5953	124.60	18048	457.07	24001	581.67
21	Co-operative Bank	5713	66.06	10060	590.30	15773	656.36
E	Total Cooperative	5713	66.06	10060	590.30	15773	656.36
F	Total (C+D+E)	37245	3286.65	149415	8025.91	186660	11312.55
22	Nainital Bank	527	247.88	5756	280.54	6283	528.42
23	Axis Bank	86	18.56	130	23.77	216	42.33
24	ICICI bank	167	104.47	3261	623.46	3428	727.93
25	IDBI Bank	416	31.86	3356	317.55	3772	349.41
26	HDFC Bank	475	139.59	43673	487.67	44148	627.26
27	The J & K Bank	0	0.00	75	7.05	75	7.05
28	Fedral Bank Ltd	0	0.00	0	0.00	0	0.00
29	IndusInd Bank	7	10.00	3446	139.00	3453	149.00
30	The Karnataka bank	139	27.82	107	12.65	246	40.47
31	The South Indian Bank Ltd	0	0.00	140	14.44	140	14.44
32	Standard Chartered Bank	0	0.00	0	0.00	0	0.00
33	Yes Bank	133	85.72	391	189.23	524	274.95
34	Kotak Mahinda	78	89.04	182	118.26	260	207.30
35	BANDHAN BANK	0	0.00	29872	146.18	29872	146.18
36	UJJIVAN FINANCIAL SERVICES	6	0.02	659	1.99	665	2.01
37	UTKARSH MICRO FINANCE	7337	15.66	11374	23.70	18711	39.36
38	IDFC Bank	21	5.75	104	22.19	125	27.94
G	Total Private Bank	9392	776.37	102526	2407.68	111918	3184.04
H	Total All Bank (F+G)	46637	4063.01	251941	10433.58	298578	14496.60

PROGRESS OF MUDRA LOAN UNDER PMMY
FROM 01.04.2019 TO 31.12.2019

(₹ In lacs)

S. No.	Name of the Bank	SHISHU UPTO 50000/-									
		Manufacturing		Trading		Service		Agriculture Allied Activities		Total	
		No.	Amt.	No.	Amt.	No.	Amt.	No.	Amt.	No.	Amt.
1	State Bank of India	80	39.00	736	256.00	368	98.00	44	19.00	1228	412.00
2	Punjab National Bank	150	49.00	602	272.00	1701	748.00	527	242.00	2980	1311.00
3	Bank of Baroda	7	3.00	249	107.00	137	53.00	159	19.00	552	182.00
A	Total Lead Banks	237	91.00	1587	635.00	2206	899.00	730	280.00	4760	1905.00
4	Oriental Bank of Comm.	35	16.00	0	0.00	1030	274.00	53	19.00	1118	309.00
5	Union Bank of India	23	10.00	18	11.00	131	44.00	62	21.00	234	86.00
6	Canara Bank	8	4	116	41.00	2961	262	573	114	3658	421.00
7	Central Bank of India	2	1.00	41	18.00	710	36.00	1551	58.00	2304	113.00
8	Punjab & Sind Bank	2	1.00	20	8.00	36	10.00	15	8.00	73	27.00
9	Allahabad Bank	0	0.00	21	6.00	31	11.00	2	1.00	54	18.00
10	UCO Bank	36	12.00	121	39.00	412	116.00	37	16.00	606	183.00
11	Indian Overseas Bank	19	8.00	38	14.00	72	31.00	2	1.00	131	54.00
12	Bank of India	0	0.00	410	31.00	661	75.00	0	0.00	1071	106.00
13	Syndicate Bank	0	0.00	155	39.00	229	48.00	0	0.00	384	87.00
14	Corporation Bank	0	0.00	98	37.00	119	62.00	0	0.00	217	99.00
15	Andhra bank	0	0.00	415	13.00	96	3.00	0	0.00	511	16.00
16	Indian Bank	0	0.00	13	4.00	0	0.00	0	0.00	13	4.00
17	United Bank of India	0	0.00	3	2.00	0	0.00	0	0.00	3	2.00
18	Bank of Maharashtra	0	0.00	6	3.00	0	0.00	0	0.00	6	3.00
B	Total Non-Lead Banks	125	52.00	1475	266.00	6488	972.00	2295	238.00	10383	1528.00
C	Total N. Banks (A + B)	362	143.00	3062	901.00	8694	1871.00	3025	518.00	15143	3433.00
19	Uttarakhand G.B	70	30.00	234	105.00	2	1.00	677	274.00	983	410.00
20	Prathama U.P Gramin Bank	0	0.00	0	0.00	0	0.00	0	0.00	0	0.00
D	Total R.R.B.	70	30.00	234	105.00	2	1.00	677	274.00	983	410.00
21	Co-operative Bank	0	0.00	0	0.00	0	0.00	0	0.00	0	0.00
E	Total Cooperative	0	0.00	0	0.00	0	0.00	0	0.00	0	0.00
F	Total (C+D+E)	432	173.00	3296	1006.00	8696	1872.00	3702	792.00	16126	3843.00
22	Nainital Bank	2	1.00	19	7.00	13	4.00	5	2.00	39	14.00
23	Axis Bank	0	0.00	0	0.00	0	0.00	2078	576.00	2078	576.00
24	ICICI bank	915	315.00	0	0.00	0	0.00	0	0.00	915	315.00
25	IDBI Bank	12	6.00	12	6.00	39	15.00	8	4.00	71	31.00
26	HDFC Bank	312	80.00	295	98.00	14432	4150.00	0	0.00	15039	4328.00
27	The J & K Bank	0	0.00	0	0.00	1	1.00	0	0.00	1	1.00
28	Fedral Bank Ltd	0	0.00	1	1.00	0	0.00	0	0.00	1	1.00
29	IndusInd Bank	0	0.00	21966	5761.00	0	0.00	0	0.00	21966	5761.00
30	The Karnataka bank	0	0.00	0	0.00	0	0.00	0	0.00	0	0.00
31	The South Indian Bank Ltd	0	0.00	0	0.00	0	0.00	0	0.00	0	0.00
32	Standard Chartered Bank	0	0.00	0	0.00	0	0.00	0	0.00	0	0.00
33	Yes Bank	0	0.00	0	0.00	0	0.00	1795	591.00	1795	591.00
34	Kotak Mahinda	0	0.00	0	0.00	0	0.00	0	0.00	0	0.00
35	BANDHAN BANK	0	0.00	0	0.00	0	0.00	0	0.00	0	0.00
36	UJJIVAN FINANCIAL SERVICES	0	0.00	7124	2364.00	0	0.00	0	0.00	7124	2364.00
37	UTKARSH MICRO FINANCE	2251	650.00	4691	1342.00	3627	1065.00	12951	3876.00	23520	6933.00
38	IDFC Bank	0	0.00	265	111.00	0	0.00	0	0.00	265	111.00
G	Total Private Bank	3492	1052.00	34373	9690.00	18112	5235.00	16837	5049.00	72814	21026.00
H	Total All Bank (F+G)	3924	1225.00	37669	10696.00	26808	7107.00	20539	5841.00	88940	24869.00

PROGRESS OF MUDRA LOAN UNDER PMMY

FROM 01.04.2019 TO 31.12.2019

(₹ In lacs)

S. No.	Name of the Bank	KISHORE ABOVE 50 K UPTO 5 LAC									
		Manufacturing		Trading		Service		Agriculture Allied Activities		Total	
		No.	Amt.	No.	Amt.	No.	Amt.	No.	Amt.	No.	Amt.
1	State Bank of India	338	910.00	948	2550.00	5490	14757.00	0	0.00	6776	18217.00
2	Punjab National Bank	336	290.00	790	1880.00	1890	3932.00	1390	2608.00	4406	8710.00
3	Bank of Baroda	54	180.00	740	1987.00	465	1027.00	41	120.00	1300	3314.00
A	Total Lead Banks	728	1380.00	2478	6417.00	7845	19716.00	1431	2728.00	12482	30241.00
4	Oriental Bank of Comm.	75	160.00	0	0.00	1815	4829.00	57	212.00	1947	5201.00
5	Union Bank of India	82	245.00	247	513.00	410	846.00	259	480.00	998	2084.00
6	Canara Bank	97	312.00	480	1920.00	1174	4405.00	92	212.00	1843	6849.00
7	Central Bank of India	12	53.00	137	313.00	182	529.00	87	218.00	418	1113.00
8	Punjab & Sind Bank	11	41.00	91	292.00	256	625.00	36	78.00	394	1036.00
9	Allahabad Bank	12	48.00	102	386.00	99	210.00	11	33.00	224	677.00
10	UCO Bank	32	54.00	162	397.00	528	1122.00	17	36.00	739	1609.00
11	Indian Overseas Bank	27	69.00	119	217.00	267	666.00	0	0.00	413	952.00
12	Bank of India	280	674.00	282	589.00	349	789.00	62	121.00	973	2173.00
13	Syndicate Bank	51	159.00	295	897.00	362	1071.00	12	31.00	720	2158.00
14	Corporation Bank	33	99.00	0	0.00	453	856.00	0	0.00	486	955.00
15	Andhra bank	0	0.00	70	203.00	70	125.00	0	0.00	140	328.00
16	Indian Bank	5	19.00	38	93.00	47	104.00	0	0.00	90	216.00
17	United Bank of India	1	2.00	7	19.00	17	52.00	0	0.00	25	73.00
18	Bank of Maharashtra	13	33.00	7	22.00	20	58.00	2	8.00	42	121.00
B	Total Non-Lead Banks	731	1968.00	2037	5861.00	6049	16287.00	635	1429.00	9452	25545.00
C	Total N. Banks (A + B)	1459	3348.00	4515	12278.00	13894	36003.00	2066	4157.00	21934	55786.00
19	Uttarakhand G.B	286	728.00	608	1744.00	364	874.00	1692	2173.00	2950	5519.00
20	Prathama U.P Gramin Bank	0	0.00	0	0.00	0	0.00	0	0.00	0	0.00
D	Total R.R.B.	286	728.00	608	1744.00	364	874.00	1692	2173.00	2950	5519.00
21	Co-operative Bank	0	0.00	3	12.00	0	0.00	0	0.00	3	12.00
E	Total Cooperative	0	0.00	3	12.00	0	0.00	0	0.00	3	12.00
F	Total (C+D+E)	1745	4076.00	5126	14034.00	14258	36877.00	3758	6330.00	24887	61317.00
22	Nainital Bank	3	5.00	67	180.00	29	67.00	3	9.00	102	261.00
23	Axis Bank	0	0.00	2	9.00	0	0.00	103	257.00	105	266.00
24	ICICI bank	104	255.00	0	0.00	0	0.00	0	0.00	104	255.00
25	IDBI Bank	0	0.00	170	357.00	189	449.00	0	0.00	359	806.00
26	HDFC Bank	5	13.00	81	150.00	293	869.00	0	0.00	379	1032.00
27	The J & K Bank	0	0.00	0	0.00	9	29.00	0	0.00	9	29.00
28	Fedral Bank Ltd	0	0.00	0	0.00	1	5.00	0	0.00	1	5.00
29	IndusInd Bank	0	0.00	402	607.00	461	668.00	0	0.00	863	1275.00
30	The Karnataka bank	0	0.00	0	0.00	7	15.00	0	0.00	7	15.00
31	The South Indian Bank Ltd	0	0.00	0	0.00	0	0.00	0	0.00	0	0.00
32	Standard Chartered Bank	0	0.00	0	0.00	0	0.00	0	0.00	0	0.00
33	Yes Bank	0	0.00	0	0.00	0	0.00	0	0.00	0	0.00
34	Kotak Mahinda	0	0.00	0	0.00	1	5.00	0	0.00	1	5.00
35	BANDHAN BANK	0	0.00	0	0.00	0	0.00	0	0.00	0	0.00
36	UJJIVAN FINANCIAL SERVICES	0	0.00	518	363.00	0	0.00	0	0.00	518	363.00
37	UTKARSH MICRO FINANCE	0	0.00	172	104.00	229	139.00	0	0.00	401	243.00
38	IDFC Bank	0	0.00	1827	1834.00	966	1076.00	0	0.00	2793	2910.00
G	Total Private Bank	112	273.00	3239	3604.00	2185	3322.00	106	266.00	5642	7465.00
H	Total All Bank (F+G)	1857	4349.00	8365	17638.00	16443	40199.00	3864	6596.00	30529	68782.00

PROGRESS OF MUDRA LOAN UNDER PMMY

FROM 01.04.2019 TO 31.12.2019

(₹ In lacs)

S. No.	Name of the Bank	TARUN ABOVE 5 LAC UPTO 10 LAC									
		Manufacturing		Trading		Service		Agriculture Allied Activities		Total	
		No.	Amt.	No.	Amt.	No.	Amt.	No.	Amt.	No.	Amt.
1	State Bank of India	247	2144.00	768	6279.00	860	7302.00	0	0.00	1875	15725.00
2	Punjab National Bank	187	1496.00	172	1204.00	575	5139.00	0	0.00	934	7839.00
3	Bank of Baroda	18	149.00	201	1782.00	157	1440.00	6	47.00	382	3418.00
A	Total Lead Banks	452	3789.00	1141	9265.00	1592	13881.00	6	47.00	3191	26982.00
4	Oriental Bank of Comm.	47	413.00	0	0.00	732	6340.00	9	46.00	788	6799.00
5	Union Bank of India	26	227.00	25	200.00	104	836.00	0	0.00	155	1263.00
6	Canara Bank	31	281.00	201	1796.00	844	7130.00	10	63.00	1086	9270.00
7	Central Bank of India	12	108.00	39	298.00	36	353.00	1	9.00	88	768.00
8	Punjab & Sind Bank	11	97.00	52	403.00	104	898.00	9	80.00	176	1478.00
9	Allahabad Bank	7	56.00	43	362.00	71	607.00	6	32.00	127	1057.00
10	UCO Bank	0	0.00	49	412.00	93	804.00	0	0.00	142	1216.00
11	Indian Overseas Bank	9	52.00	19	131.00	42	387.00	1	8.00	71	578.00
12	Bank of India	149	1202.00	68	447.00	61	589.00	0	0.00	278	2238.00
13	Syndicate Bank	12	108.00	78	741.00	104	673.00	5	31.00	199	1553.00
14	Corporation Bank	6	49.00	48	378.00	80	692.00	0	0.00	134	1119.00
15	Andhra bank	8	63.00	47	371.00	38	354.00	0	0.00	93	788.00
16	Indian Bank	4	20.00	19	96.00	24	120.00	0	0.00	47	236.00
17	United Bank of India	0	0.00	6	60.00	6	42.00	0	0.00	12	102.00
18	Bank of Maharashtra	2	19.00	4	34.00	7	63.00	0	0.00	13	116.00
B	Total Non-Lead Banks	324	2695.00	698	5729.00	2346	19888.00	41	269.00	3409	28581.00
C	Total N. Banks (A + B)	776	6484.00	1839	14994.00	3938	33769.00	47	316.00	6600	55563.00
19	Uttarakhand G.B	24	180.00	120	1030.00	165	1129.00	67	456.00	376	2795.00
20	Prathama U.P Gramin Bank	0	0.00	0	0.00	0	0.00	0	0.00	0	0.00
D	Total R.R.B.	24	180.00	120	1030.00	165	1129.00	67	456.00	376	2795.00
21	Co-operative Bank	0	0.00	0	0.00	6	39.00	0	0.00	6	39.00
E	Total Cooperative	0	0.00	0	0.00	6	39.00	0	0.00	6	39.00
F	Total (C+D+E)	800	6664.00	1959	16024.00	4109	34937.00	114	772.00	6982	58397.00
22	Nainital Bank	0	0.00	12	96.00	7	59.00	0	0.00	19	155.00
23	Axis Bank	0	0.00	6	35.00	8	63.00	20	182.00	34	280.00
24	ICICI bank	87	657.00	0	0.00	0	0.00	0	0.00	87	657.00
25	IDBI Bank	8	64.00	57	482.00	88	700.00	0	0.00	153	1246.00
26	HDFC Bank	8	54.00	16	96.00	146	984.00	0	0.00	170	1134.00
27	The J & K Bank	0	0.00	4	33.00	0	0.00	0	0.00	4	33.00
28	Fedral Bank Ltd	0	0.00	0	0.00	0	0.00	0	0.00	0	0.00
29	IndusInd Bank	0	0.00	66	487.00	123	624.00	0	0.00	189	1111.00
30	The Karnataka bank	0	0.00	4	29.00	9	75.00	0	0.00	13	104.00
31	The South Indian Bank Ltd	0	0.00	0	0.00	0	0.00	0	0.00	0	0.00
32	Standard Chartered Bank	0	0.00	0	0.00	0	0.00	0	0.00	0	0.00
33	Yes Bank	0	0.00	0	0.00	0	0.00	0	0.00	0	0.00
34	Kotak Mahinda	0	0.00	0	0.00	1	7.00	0	0.00	1	7.00
35	BANDHAN BANK	0	0.00	0	0.00	0	0.00	0	0.00	0	0.00
36	UJJIVAN FINANCIAL SERVICES	0	0.00	0	0.00	0	0.00	0	0.00	0	0.00
37	UTKARSH MICRO FINANCE	0	0.00	0	0.00	0	0.00	0	0.00	0	0.00
38	IDFC Bank	0	0.00	0	0.00	78	497.00	0	0.00	78	497.00
G	Total Private Bank	103	775.00	165	1258.00	460	3009.00	20	182.00	748	5224.00
H	Total All Bank (F+G)	903	7439.00	2124	17282.00	4569	37946.00	134	954.00	7730	63621.00

PROGRESS OF MUDRA LOAN UNDER PMMY

FROM 01.04.2019 TO 31.12.2019

(₹ In lacs)

S. No.	Name of the Bank	All Total MUDRA									
		Manufacturing		Trading		Service		Agriculture Allied Activities		Total	
		No.	Amt.	No.	Amt.	No.	Amt.	No.	Amt.	No.	Amt.
1	State Bank of India	665	3093.00	2452	9085.00	6718	22157.00	44	19.00	9879	34354.00
2	Punjab National Bank	673	1835.00	1564	3356.00	4166	9819.00	1917	2850.00	8320	17860.00
3	Bank of Baroda	79	332.00	1190	3876.00	759	2520.00	206	186.00	2234	6914.00
A	Total Lead Banks	1417	5260.00	5206	16317.00	11643	34496.00	2167	3055.00	20433	59128.00
4	Oriental Bank of Comm.	157	589.00	0	0.00	339	11443.00	119	277.00	3853	12309.00
5	Union Bank of India	131	482.00	290	724.00	645	1726.00	321	501.00	1387	3433.00
6	Canara Bank	136	597.00	797	3757.00	4979	11797.00	675	389.00	6587	16540.00
7	Central Bank of India	26	162.00	217	629.00	928	918.00	1639	285.00	2810	1994.00
8	Punjab & Sind Bank	24	139.00	163	703.00	396	1533.00	60	166.00	643	2541.00
9	Allahabad Bank	19	104.00	166	754.00	201	828.00	19	66.00	405	1752.00
10	UCO Bank	68	66.00	332	848.00	1033	2042.00	54	52.00	1487	3008.00
11	Indian Overseas Bank	55	129.00	176	362.00	381	1084.00	3	9.00	615	1584.00
12	Bank of India	429	1876.00	760	1067.00	1071	1453.00	62	121.00	2322	4517.00
13	Syndicate Bank	63	267.00	528	1677.00	695	1792.00	17	62.00	1303	3798.00
14	Corporation Bank	39	148.00	146	415.00	652	1610.00	0	0.00	837	2173.00
15	Andhra bank	8	63.00	532	587.00	204	482.00	0	0.00	744	1132.00
16	Indian Bank	9	39.00	70	193.00	71	224.00	0	0.00	150	456.00
17	United Bank of India	1	2.00	16	81.00	23	94.00	0	0.00	40	177.00
18	Bank of Maharashtra	15	52.00	17	59.00	27	121.00	2	8.00	61	240.00
B	Total Non-Lead Banks	1180	4715.00	4210	11856.00	14883	37147.00	2971	1936.00	23244	55654.00
C	Total N. Banks (A + B)	2597	9975.00	9416	28173.00	26526	71643.00	5138	4991.00	43677	114782.00
19	Uttarakhand G.B	380	938.00	962	2879.00	531	2004.00	2436	2903.00	4309	8724.00
20	Prathama U.P Gramin Bank	0	0.00	0	0.00	0	0.00	0	0.00	0	0.00
D	Total R.R.B.	380	938.00	962	2879.00	531	2004.00	2436	2903.00	4309	8724.00
21	Co-operative Bank	0	0.00	3	12.00	6	39.00	0	0.00	9	51.00
E	Total Cooperative	0	0.00	3	12.00	6	39.00	0	0.00	9	51.00
F	Total (C+D+E)	2977	10913.00	10381	31064.00	27063	73686.00	7574	7894.00	47995	123557.00
22	Nainital Bank	5	6.00	98	283.00	49	130.00	8	11.00	160	430.00
23	Axis Bank	0	0.00	8	44.00	8	63.00	2201	1015.00	2217	1122.00
24	ICICI bank	1106	1227.00	0	0.00	0	0.00	0	0.00	1106	1227.00
25	IDBI Bank	20	70.00	239	845.00	316	1164.00	8	4.00	583	2083.00
26	HDFC Bank	325	147.00	392	344.00	14871	6003.00	0	0.00	15588	6494.00
27	The J & K Bank	0	0.00	4	33.00	10	30.00	0	0.00	14	63.00
28	Fedral Bank Ltd	0	0.00	1	1.00	1	5.00	0	0.00	2	6.00
29	IndusInd Bank	0	0.00	22434	6855.00	584	1292.00	0	0.00	23018	8147.00
30	The Karnataka bank	0	0.00	4	29.00	16	90.00	0	0.00	20	119.00
31	The South Indian Bank Ltd	0	0.00	0	0.00	0	0.00	0	0.00	0	0.00
32	Standard Chartered Bank	0	0.00	0	0.00	0	0.00	0	0.00	0	0.00
33	Yes Bank	0	0.00	0	0.00	0	0.00	1795	591.00	1795	591.00
34	Kotak Mahinda	0	0.00	0	0.00	2	12.00	0	0.00	2	12.00
35	BANDHAN BANK	0	0.00	0	0.00	0	0.00	0	0.00	0	0.00
36	UJJIVAN FINANCIAL SERVICES	0	0.00	7642	2727.00	0	0.00	0	0.00	7642	2727.00
37	UTKARSH MICRO FINANCE	2251	650.00	4863	1446.00	3856	1204.00	12951	3876.00	23921	7176.00
38	IDFC Bank	0	0.00	2092	1945.00	1044	1573.00	0	0.00	3136	3518.00
G	Total Private Bank	3707	2100.00	37777	14552.00	20757	11566.00	16963	5497.00	79204	33715.00
H	Total All Bank (F+G)	6684	13013.00	48158	45616.00	47820	85252.00	24537	13391.00	127199	157272.00

**STATEMENT OF SICK UNITS (MSME) FOR UTTARAKHAND
(EXCLUDING STATE SPONSORED SCHEMES)
AS ON 31.12.2019**

(₹ in Lacs)

S. No.	Name of the Bank	Potentiality Viable Sick MSME Unit(s)		Non Viable Sick Unit(s)		Total Number of Sick MSME Unit(s)		Units Rehabilitated After Nursing		Sick viable units yet to be rehabilitated	
		No.	Amt.	No.	Amt.	No.	Amt.	No.	Amt.	No.	Amt.
1	State Bank of India	2040	4645.88	1692	2141.12	3732	6787.00	1037	4080.37	1003	565.51
2	Punjab National Bank	1	0.31	434	2464.42	435	2464.73	25	35.30	0	0.00
3	Bank of Baroda	16	40.53	52	347.12	68	387.65	15	40.38	0	0.00
A	Total Lead Banks	2057	4686.72	2178	4952.66	4235	9639.38	1077	4156.05	1003	565.51
4	Oriental Bank of Comm.	0	0.00	553	4449.95	553	4449.95	0	0.00	0	0.00
5	Union Bank of India	0	0.00	12	34.50	12	34.50	0	0.00	0	0.00
6	Canara Bank	0	0.00	0	0.00	0	0.00	0	0.00	0	0.00
7	Central Bank of India	26	370.86	0	0.00	26	370.86	0	0.00	0	0.00
8	Punjab & Sind Bank	0	0.00	0	0.00	0	0.00	0	0.00	0	0.00
9	Allahabad Bank	68	258.75	0	0.00	68	258.75	0	0.00	0	0.00
10	UCO Bank	0	0.00	0	0.00	0	0.00	0	0.00	0	0.00
11	Indian Overseas Bank	1	3.17	0	0.00	1	3.17	0	0.00	0	0.00
12	Bank of India	0	0.00	0	0.00	0	0.00	0	0.00	0	0.00
13	Syndicate Bank	0	0.00	0	0.00	0	0.00	0	0.00	0	0.00
14	Corporation Bank	851	3755.13	323	1000.70	1174	4755.83	18	130.32	0	0.00
15	Andhra bank	4	5.90	0	0.00	4	5.90	0	0.00	1	0.80
16	Indian Bank	0	0.00	0	0.00	0	0.00	0	0.00	0	0.00
17	United Bank of India	1	45.00	0	0.00	1	45.00	1	45.00	0	0.00
18	Bank of Maharashtra	0	0.00	0	0.00	0	0.00	0	0.00	0	0.00
B	Total Non-Lead Banks	951	4438.81	888	5485.15	1839	9923.96	19	175.32	1	0.80
C	Total N. Banks (A + B)	3008	9125.53	3066	10437.81	6074	19563.34	1096	4331.37	1004	566.31
19	Uttarakhand G.B	0	0.00	0	0.00	0	0.00	0	0.00	0	0.00
20	Prathama U.P Gramin Bank	0	0.00	0	0.00	0	0.00	0	0.00	0	0.00
D	Total R.R.B.	0	0.00	0	0.00	0	0.00	0	0.00	0	0.00
21	Co-operative Bank	0	0.00	0	0.00	0	0.00	0	0.00	0	0.00
E	Total Cooperative	0	0.00	0	0.00	0	0.00	0	0.00	0	0.00
F	Total (C+D+E)	3008	9125.53	3066	10437.81	6074	19563.34	1096	4331.37	1004	566.31
22	Nainital Bank	636	2166.10	0	0.00	636	2166.10	0	0.00	0	0.00
23	Axis Bank	0	0.00	1	0.09	1	0.09	0	0.00	0	0.00
24	ICICI bank	0	0.00	5	57.48	5	57.48	0	0.00	0	0.00
25	IDBI Bank	0	0.00	0	0.00	0	0.00	0	0.00	0	0.00
26	HDFC Bank	0	0.00	0	0.00	0	0.00	0	0.00	0	0.00
27	The J & K Bank	0	0.00	0	0.00	0	0.00	0	0.00	0	0.00
28	Fedral Bank Ltd	0	0.00	0	0.00	0	0.00	0	0.00	0	0.00
29	IndusInd Bank	0	0.00	0	0.00	0	0.00	0	0.00	0	0.00
30	The Karnataka bank	0	0.00	0	0.00	0	0.00	0	0.00	0	0.00
31	The South Indian Bank Ltd	0	0.00	0	0.00	0	0.00	0	0.00	0	0.00
32	Standard Chartered Bank	0	0.00	0	0.00	0	0.00	0	0.00	0	0.00
33	Yes Bank	0	0.00	0	0.00	0	0.00	0	0.00	0	0.00
34	Kotak Mahinda	0	0.00	0	0.00	0	0.00	0	0.00	0	0.00
35	BANDHAN BANK	0	0.00	0	0.00	0	0.00	0	0.00	0	0.00
36	UJJIVAN FINANCIAL SERVICES	0	0.00	0	0.00	0	0.00	0	0.00	0	0.00
37	UTKARSH MICRO FINANCE	0	0.00	0	0.00	0	0.00	0	0.00	0	0.00
38	IDFC Bank	0	0.00	0	0.00	0	0.00	0	0.00	0	0.00
G	Total Private Bank	636	2166.10	6	57.57	642	2223.67	0	0.00	0	0.00
H	Total All Bank (F+G)	3644	11291.63	3072	10495.38	6716	21787.01	1096	4331.37	1004	566.31

NPA MANAGEMENT (SEGMENTWISE)

POSITION AS ON

(₹ in Lacs)

S. No.	Name of the Bank	NPA Position as on 31/03/2019										Total	
		C&I		Agri.		MSE		MEDIUM ENTERPRISE		Per.			
		No.	Amt.	No.	Amt.	No.	Amt.	No.	Amt.	No.	Amt.	No.	Amt.
1	State Bank of India	92	428.74	14861	23026.63	305	505.15	3038	4901.34	1453	2594.72	19749	31456.58
2	Punjab National Bank	1726	24733.48	27455	20359.64	5648	51320.26	2316	6840.58	1151	2729.29	38296	105983.25
3	Bank of Baroda	26	782.75	3583	12988.24	1961	9181.35	268	3393.12	558	2028.53	6396	28373.99
A	Total Lead Banks	1844	25944.97	45899	56374.51	7914	61006.76	5622	15135.04	3162	7352.54	64441	165813.82
4	Oriental Bank of Comm.	0	0.00	3041	8008.34	823	5519.95	0	0.00	252	1077.04	4116	14605.33
5	Union Bank of India	0	0.00	2155	5665.23	662	4213.94	0	0.00	148	151.62	2965	10030.79
6	Canara Bank	0	0.00	3145	1162.98	1937	8106.36	224	65.00	1050	1325.90	6356	10660.24
7	Central Bank of India	0	0.00	163	3202.71	782	3006.09	0	0.00	43	383.39	988	6592.19
8	Punjab & Sind Bank	0	0.00	750	3012.65	590	1881.01	0	0.00	350	1466.36	1690	6360.02
9	Allahabad Bank	20	39.68	1501	2837.43	1095	3114.00	70	63.33	173	467.90	2859	6522.34
10	UCO Bank	0	0.00	664	1539.31	176	757.46	0	0.00	244	1424.40	1084	3721.17
11	Indian Overseas Bank	2	4.82	476	1326.50	172	1667.54	26	104.82	129	524.20	805	3627.88
12	Bank of India	172	660.48	1234	4004.35	611	1442.14	0	0.00	76	51.70	2093	6158.67
13	Syndicate Bank	173	121.64	18	64.96	667	1304.12	977	637.32	61	927.79	1896	3055.83
14	Corporation Bank	0	0.00	111	154.37	249	415.01	0	0.00	100	400.89	460	970.27
15	Andhra bank	0	0.00	3	1.12	89	681.50	1	35.35	37	379.55	130	1097.52
16	Indian Bank	0	0.00	75	156.26	63	268.29	15	101.88	85	264.64	238	791.07
17	United Bank of India	0	0.00	0	0.00	13	62.93	4	23.19	1	16.20	18	102.32
18	Bank of Maharashtra	0	0.00	3	3.62	43	702.12	0	0.00	86	160.05	132	865.79
B	Total Non-Lead Banks	367	826.62	13339	31139.83	7972	33142.46	1317	1030.89	2835	9021.63	25830	75161.43
C	Total N. Banks (A + B)	2211	26771.59	59238	87514.34	15886	94149.22	6939	16165.93	5997	16374.17	90271	240975.25
19	Uttarakhand G.B	0	0.00	9149	8617.61	3683	5476.14	0	0.00	950	1892.80	13782	15986.55
20	Prathama U.P Gramin Bank	0	0.00	63	35.93	0	0.00	0	0.00	0	0.00	63	35.93
D	Total R.R.B.	0	0.00	9212	8653.54	3683	5476.14	0	0.00	950	1892.80	13845	16022.48
21	Co-operative Bank	7194	4775.21	10648	8656.65	6137	5086.07	7025	5271.52	18074	17926.60	49078	41716.05
E	Total Cooperative	7194	4775.21	10648	8656.65	6137	5086.07	7025	5271.52	18074	17926.60	49078	41716.05
F	Total (C+D+E)	9405	31546.80	79098	104824.53	25706	104711.43	13964	21437.45	25021	36193.57	153194	298713.78
22	Nainital Bank	0	0.00	1229	5455.31	666	2539.61	0	0.00	322	807.19	2217	8802.11
23	Axis Bank	41	195.10	720	2952.03	47	654.02	0	0.00	85	174.11	893	3975.26
24	ICICI bank	0	0.00	0	0.00	0	0.00	0	0.00	0	0.00	0	0.00
25	IDBI Bank	241	394.01	166	271.26	225	107.31	31	71.70	147	220.52	810	1064.80
26	HDFC Bank	458	1628.74	5121	4091.87	7965	1367.97	3378	2376.94	1524	890.26	18446	10355.78
27	The J & K Bank	0	0.00	0	0.00	0	0.00	0	0.00	0	200.33	0	200.33
28	Fedral Bank Ltd	1	8.40	0	0.00	0	0.00	0	0.00	0	0.00	1	8.40
29	IndusInd Bank	0	0.00	112	14.62	311	23.73	112	15.00	0	0.00	535	53.35
30	The Karnataka bank	4	74.72	0	0.00	8	136.75	0	0.00	7	50.46	19	261.93
31	The South Indian Bank Ltd	3	25.37	0	0.00	0	0.00	0	0.00	0	0.00	3	25.37
32	Standard Chartered Bank	0	0.00	0	0.00	0	0.00	0	0.00	0	0.00	0	0.00
33	Yes Bank	0	0.00	219	165.13	36	11.87	0	0.00	5	0.51	260	177.51
34	Kotak Mahinda	0	0.00	113	1100.55	4	6.08	3	573.62	56	966.67	176	2646.92
35	BANDHAN BANK	0	0.00	0	0.00	0	0.00	0	0.00	0	0.00	0	0.00
36	UJJIVAN FINANCIAL SERVICES	0	0.00	0	0.00	0	0.00	0	0.00	0	0.00	0	0.00
37	UTKARSH MICRO FINANCE	0	0.00	115	71.00	105	80.00	0	0.00	0	0.00	220	151.00
38	IDFC Bank	0	0.00	0	0.00	0	0.00	0	0.00	0	0.00	0	0.00
G	Total Private Bank	748	2326.34	7795	14121.77	9367	4927.34	3524	3037.26	2146	3310.05	23580	27722.76
H	Total All Bank (F+G)	10153	33873.14	86893	118946.30	35073	109638.77	17488	24474.71	27167	39503.62	176774	326436.54

Contd.

(₹ in Lacs)

S. No.	Name of the Bank	Addition										Total	
		C&I		Agri.		MSE		MEDIUM ENTERPRISE		Per.			
		No.	Amt.	No.	Amt.	No.	Amt.	No.	Amt.	No.	Amt.	No.	Amt.
1	State Bank of India	23	87.66	2840	3524.03	1344	3570.54	177	472.42	881	2420.58	5265	10075.23
2	Punjab National Bank	1713	3472.94	10626	7209.93	3458	10308.04	169	5675.96	972	1934.58	16938	28601.45
3	Bank of Baroda	254	978.63	266	1225.11	227	1112.04	52	260.64	27	95.75	826	3672.17
A	Total Lead Banks	1990	4539.23	13732	11959.07	5029	14990.62	398	6409.02	1880	4450.91	23029	42348.85
4	Oriental Bank of Comm.	0	0.00	137	380.79	114	709.22	0	0.00	27	217.52	278	1307.53
5	Union Bank of India	0	0.00	1376	2945.54	472	4091.20	0	0.00	891	1083.38	2739	8120.12
6	Canara Bank	0	0.00	237	393.26	513	2006.36	0	0.00	0	0.00	750	2399.62
7	Central Bank of India	0	0.00	30	17.51	99	925.04	0	0.00	86	360.62	215	1303.17
8	Punjab & Sind Bank	0	0.00	229	731.18	128	750.21	0	0.00	96	522.03	453	2003.42
9	Allahabad Bank	0	0.00	2003	1777.37	125	696.09	0	0.00	0	0.00	2128	2473.46
10	UCO Bank	0	0.00	390	799.23	222	1429.29	0	0.00	43	289.77	655	2518.29
11	Indian Overseas Bank	0	0.00	124	730.47	122	488.88	0	0.00	47	128.53	293	1347.88
12	Bank of India	1279	62.52	724	36.65	0	0.00	0	0.00	0	0.00	2003	99.17
13	Syndicate Bank	0	0.00	0	0.00	39	510.00	0	0.00	0	0.00	39	510.00
14	Corporation Bank	44	86.38	442	1693.01	302	952.65	0	0.00	0	0.00	788	2732.04
15	Andhra bank	0	0.00	0	0.00	45	262.71	0	0.00	0	0.00	45	262.71
16	Indian Bank	0	0.00	525	692.57	107	115.05	19	32.74	8	13.42	659	853.78
17	United Bank of India	0	0.00	2	5.22	11	49.63	0	0.00	0	0.00	13	54.85
18	Bank of Maharashtra	0	0.00	0	0.00	15	56.87	0	0.00	14	57.14	29	114.01
B	Total Non-Lead Banks	1323	148.90	6219	10202.80	2314	13043.20	19	32.74	1212	2672.41	11087	26100.05
C	Total N. Banks (A + B)	3313	4688.13	19951	22161.87	7343	28033.82	417	6441.76	3092	7123.32	34116	68448.90
19	Uttarakhand G.B	0	0.00	2657	2077.34	2128	4697.08	0	0.00	592	2392.22	5377	9166.64
20	Prathama U.P Gramin Bank	0	0.00	267	150.00	0	0.00	0	0.00	0	0.00	267	150.00
D	Total R.R.B.	0	0.00	2924	2227.34	2128	4697.08	0	0.00	592	2392.22	5644	9316.64
21	Co-operative Bank	2122	570.58	1164	1463.78	1438	343.06	1235	2010.23	27	15.44	5986	4403.09
E	Total Cooperative	2122	570.58	1164	1463.78	1438	343.06	1235	2010.23	27	15.44	5986	4403.09
F	Total (C+D+E)	5435	5258.71	24039	25852.99	10909	33073.96	1652	8451.99	3711	9530.98	45746	82168.63
22	Nainital Bank	0	0.00	479	2709.77	326	1366.23	5	6646.31	92	1389.90	902	12112.21
23	Axis Bank	0	0.00	0	0.00	0	0.00	0	0.00	0	0.00	0	0.00
24	ICICI bank	0	0.00	61	202.03	119	1332.86	3	32.40	0	0.00	183	1567.29
25	IDBI Bank	64	268.39	37	89.73	20	339.00	0	0.00	10	141.50	131	838.62
26	HDFC Bank	0	0.00	692	3948.90	5971	1051.17	11	97.05	13	10.71	6687	5107.83
27	The J & K Bank	0	0.00	0	0.00	0	0.00	0	0.00	50	77.51	50	77.51
28	Fedral Bank Ltd	0	0.00	0	0.00	0	0.00	0	0.00	0	0.00	0	0.00
29	IndusInd Bank	0	0.00	112	14.62	311	23.73	112	15.00	0	0.00	535	53.35
30	The Karnataka bank	0	0.00	0	0.00	3	421.86	3	94.71	5	288.76	11	805.33
31	The South Indian Bank Ltd	0	0.00	0	0.00	0	0.00	0	0.00	0	0.00	0	0.00
32	Standard Chartered Bank	0	0.00	0	0.00	0	0.00	0	0.00	0	0.00	0	0.00
33	Yes Bank	0	0.00	4	4.00	0	0.00	0	0.00	15	45.00	19	49.00
34	Kotak Mahinda	0	0.00	113	2055.41	13	10.40	2	418.62	0	0.00	128	2484.43
35	BANDHAN BANK	0	0.00	0	0.00	0	0.00	0	0.00	0	0.00	0	0.00
36	UJJIVAN FINANCIAL SERVICES	0	0.00	20	3.22	9	0.68	0	0.00	114	36.04	143	39.94
37	UTKARSH MICRO FINANCE	0	0.00	224	132.00	194	146.00	0	0.00	0	0.00	418	278.00
38	IDFC Bank	0	0.00	0	0.00	0	0.00	0	0.00	0	0.00	0	0.00
G	Total Private Bank	64	268.39	1742	9159.68	6966	4691.93	136	7304.09	299	1989.42	9207	23413.51
H	Total All Bank (F+G)	5499	5527.10	25781	35012.67	17875	37765.89	1788	15756.08	4010	11520.40	54953	105582.14

Contd.

(₹ in Lacs)

S. No.	Name of the Bank	Recovery										Total	
		C&I		Agri.		MSE		MEDIUM ENTERPRISE		Per.			
		No.	Amt.	No.	Amt.	No.	Amt.	No.	Amt.	No.	Amt.	No.	Amt.
1	State Bank of India	60	297.50	2223	3839.76	691	1998.74	819	526.42	731	1526.22	4524	8188.64
2	Punjab National Bank	2628	2507.91	5275	3274.40	3279	3697.08	119	1788.36	235	553.83	11536	11821.58
3	Bank of Baroda	64	294.90	578	1507.15	127	232.93	138	30.30	116	680.94	1023	2746.22
A	Total Lead Banks	2752	3100.31	8076	8621.31	4097	5928.75	1076	2345.08	1082	2760.99	17083	22756.44
4	Oriental Bank of Comm.	0	0.00	833	1628.92	200	1416.75	0	0.00	58	305.52	1091	3351.19
5	Union Bank of India	0	0.00	1204	1524.90	153	2369.06	0	0.00	0	0.00	1357	3893.96
6	Canara Bank	0	0.00	805	126.50	1062	885.45	0	0.00	0	0.00	1867	1011.95
7	Central Bank of India	0	0.00	28	108.58	95	524.87	0	0.00	36	130.31	159	763.76
8	Punjab & Sind Bank	0	0.00	169	756.96	175	415.37	0	0.00	161	627.38	505	1799.71
9	Allahabad Bank	0	0.00	413	1603.63	184	352.06	0	0.00	0	0.00	597	1955.69
10	UCO Bank	0	0.00	34	231.15	45	230.06	0	0.00	28	194.07	107	655.28
11	Indian Overseas Bank	0	0.00	265	360.56	126	199.41	0	0.00	8	50.00	399	609.97
12	Bank of India	0	0.00	0	0.00	0	0.00	0	0.00	0	0.00	0	0.00
13	Syndicate Bank	0	0.00	0	0.00	14	115.00	0	0.00	0	0.00	14	115.00
14	Corporation Bank	2	2.50	91	229.00	3	2.30	0	0.00	0	0.00	96	233.80
15	Andhra bank	0	0.00	0	0.00	3	25.86	0	0.00	0	0.00	3	25.86
16	Indian Bank	0	0.00	60	191.59	24	208.00	13	96.00	2	27.37	99	522.96
17	United Bank of India	0	0.00	0	0.00	0	0.00	0	0.00	0	0.00	0	0.00
18	Bank of Maharashtra	0	0.00	2	3.56	17	188.46	0	0.00	4	5.05	23	197.07
B	Total Non-Lead Banks	2	2.50	3904	6765.35	2101	6932.65	13	96.00	297	1339.70	6317	15136.20
C	Total N. Banks (A + B)	2754	3102.81	11980	15386.66	6198	12861.40	1089	2441.08	1379	4100.69	23400	37892.64
19	Uttarakhand G.B	0	0.00	973	735.46	406	732.52	0	0.00	148	413.93	1527	1881.91
20	Prathama U.P Gramin Bank	0	0.00	243	109.00	0	0.00	0	0.00	0	0.00	243	109.00
D	Total R.R.B.	0	0.00	1216	844.46	406	732.52	0	0.00	148	413.93	1770	1990.91
21	Co-operative Bank	2194	544.68	844	603.61	591	575.33	164	586.73	1344	1168.10	5137	3478.45
E	Total Cooperative	2194	544.68	844	603.61	591	575.33	164	586.73	1344	1168.10	5137	3478.45
F	Total (C+D+E)	4948	3647.49	14040	16834.73	7195	14169.25	1253	3027.81	2871	5682.72	30307	43362.00
22	Nainital Bank	0	0.00	48	54.23	23	321.06	0	0.00	40	1192.85	111	1568.14
23	Axis Bank	0	0.00	279	1385.28	24	483.65	0	0.00	0	0.00	303	1868.93
24	ICICI bank	0	0.00	0	0.00	0	0.00	0	0.00	0	0.00	0	0.00
25	IDBI Bank	16	20.37	2	5.34	4	2.75	0	0.00	0	0.00	22	28.46
26	HDFC Bank	0	0.00	0	0.00	0	0.00	0	0.00	0	0.00	0	0.00
27	The J & K Bank	0	0.00	0	0.00	0	0.00	0	0.00	5	10.19	5	10.19
28	Fedral Bank Ltd	0	0.00	0	0.00	0	0.00	0	0.00	0	0.00	0	0.00
29	IndusInd Bank	0	0.00	112	14.62	311	23.73	112	15.00	0	0.00	535	53.35
30	The Karnataka bank	1	30.00	0	0.00	2	193.00	0	0.00	0	0.00	3	223.00
31	The South Indian Bank Ltd	0	0.00	0	0.00	0	0.00	0	0.00	0	0.00	0	0.00
32	Standard Chartered Bank	0	0.00	0	0.00	0	0.00	0	0.00	0	0.00	0	0.00
33	Yes Bank	0	0.00	4	0.04	0	0.00	0	0.00	15	45.00	19	45.04
34	Kotak Mahinda	0	0.00	0	0.00	0	0.00	0	0.00	0	0.00	0	0.00
35	BANDHAN BANK	0	0.00	0	0.00	0	0.00	0	0.00	0	0.00	0	0.00
36	UJJIVAN FINANCIAL SERVICES	0	0.00	0	0.00	0	0.00	0	0.00	0	0.00	0	0.00
37	UTKARSH MICRO FINANCE	0	0.00	48	21.50	42	16.00	0	0.00	0	0.00	90	37.50
38	IDFC Bank	0	0.00	0	0.00	0	0.00	0	0.00	0	0.00	0	0.00
G	Total Private Bank	17	50.37	493	1481.01	406	1040.19	112	15.00	60	1248.04	1088	3834.61
H	Total All Bank (F+G)	4965	3697.86	14533	18315.74	7601	15209.44	1365	3042.81	2931	6930.76	31395	47196.61

Contd.

(₹ in Lacs)

S. No.	Name of the Bank	NPA Position as on 31.12.2019							
		C&I		Agri.		MSE		MEDIUM ENTERPRISE	
		No.	Amt.	No.	Amt.	No.	Amt.	No.	Amt.
1	State Bank of India	55	218.90	15478	22710.90	958	2076.95	2396	4847.34
2	Punjab National Bank	811	25698.51	32806	24295.17	5827	57931.22	2366	10728.18
3	Bank of Baroda	216	1466.48	3271	12706.20	2061	10060.46	182	3623.46
A	Total Lead Banks	1082	27383.89	51555	59712.27	8846	70068.63	4944	19198.98
4	Oriental Bank of Comm.	0	0.00	2345	6760.21	737	4812.42	0	0.00
5	Union Bank of India	0	0.00	2327	7085.87	981	5936.08	0	0.00
6	Canara Bank	0	0.00	2577	1429.74	1388	9227.27	224	65.00
7	Central Bank of India	0	0.00	165	3111.64	786	3406.26	0	0.00
8	Punjab & Sind Bank	0	0.00	810	2986.87	543	2215.85	0	0.00
9	Allahabad Bank	20	39.68	3091	3011.17	1036	3458.03	70	63.33
10	UCO Bank	0	0.00	1020	2107.39	353	1956.69	0	0.00
11	Indian Overseas Bank	2	4.82	335	1696.41	168	1957.01	26	104.82
12	Bank of India	1451	723.00	1958	4041.00	611	1442.14	0	0.00
13	Syndicate Bank	173	121.64	18	64.96	692	1699.12	977	637.32
14	Corporation Bank	42	83.88	462	1618.38	548	1365.36	0	0.00
15	Andhra bank	0	0.00	3	1.12	131	918.35	1	35.35
16	Indian Bank	0	0.00	540	657.24	146	175.34	21	38.62
17	United Bank of India	0	0.00	2	5.22	24	112.56	4	23.19
18	Bank of Maharashtra	0	0.00	1	0.06	41	570.53	0	0.00
B	Total Non-Lead Banks	1688	973.02	15654	34577.28	8185	39253.01	1323	967.63
C	Total N. Banks (A + B)	2770	28356.91	67209	94289.55	17031	109321.64	6267	20166.61
19	Uttarakhand G.B	0	0.00	10833	9959.49	5405	9440.70	0	0.00
20	Prathama U.P Gramin Bank	0	0.00	87	76.93	0	0.00	0	0.00
D	Total R.R.B.	0	0.00	10920	10036.42	5405	9440.70	0	0.00
21	Co-operative Bank	7122	4801.11	10968	9516.82	6984	4853.80	8096	6695.02
E	Total Cooperative	7122	4801.11	10968	9516.82	6984	4853.80	8096	6695.02
F	Total (C+D+E)	9892	33158.02	89097	113842.79	29420	123616.14	14363	26861.63
22	Nainital Bank	0	0.00	1660	8110.85	969	3584.78	5	6646.31
23	Axis Bank	41	195.10	441	1566.75	23	170.37	0	0.00
24	ICICI bank	0	0.00	61	202.03	119	1332.86	3	32.40
25	IDBI Bank	289	642.03	201	355.65	241	443.56	31	71.70
26	HDFC Bank	458	1628.74	5813	8040.77	13936	2419.14	3389	2473.99
27	The J & K Bank	0	0.00	0	0.00	0	0.00	0	0.00
28	Fedral Bank Ltd	1	8.40	0	0.00	0	0.00	0	0.00
29	IndusInd Bank	0	0.00	112	14.62	311	23.73	112	15.00
30	The Karnataka bank	3	44.72	0	0.00	9	365.61	3	94.71
31	The South Indian Bank Ltd	3	25.37	0	0.00	0	0.00	0	0.00
32	Standard Chartered Bank	0	0.00	0	0.00	0	0.00	0	0.00
33	Yes Bank	0	0.00	219	169.09	36	11.87	0	0.00
34	Kotak Mahinda	0	0.00	226	3155.96	17	16.48	5	992.24
35	BANDHAN BANK	0	0.00	0	0.00	0	0.00	0	0.00
36	UJJIVAN FINANCIAL SERVICES	0	0.00	20	3.22	9	0.68	0	0.00
37	UTKARSH MICRO FINANCE	0	0.00	291	181.50	257	210.00	0	0.00
38	IDFC Bank	0	0.00	0	0.00	0	0.00	0	0.00
G	Total Private Bank	795	2544.36	9044	21800.44	15927	8579.08	3548	10326.35
H	Total All Bank (F+G)	10687	35702.38	98141	135643.23	45347	132195.22	17911	37187.98

Contd.

(₹ in Lacs)

S.No.	Name of the Bank	NPA Position as on 31.12.2019				Total Advances		% of NPA To Total advances
		Per.		Total NPA		No.	Amt.	
		No.	Amt.	No.	Amt.			
1	State Bank of India	1603	3489.08	20490	33343.17	288036	1233139.00	2.70
2	Punjab National Bank	1888	4110.04	43698	122763.12	158991	1169719.00	10.50
3	Bank of Baroda	469	1443.34	6199	29299.94	68524	415615.00	7.05
A	Total Lead Banks	3960	9042.46	70387	185406.23	515551	2818473.00	6.58
4	Oriental Bank of Comm.	221	989.04	3303	12561.67	39305	206348.00	6.09
5	Union Bank of India	1039	1235.00	4347	14256.95	36423	176685.00	8.07
6	Canara Bank	1050	1325.90	5239	12047.91	35394	180338.00	6.68
7	Central Bank of India	93	613.70	1044	7131.60	25573	69940.00	10.20
8	Punjab & Sind Bank	285	1361.01	1638	6563.73	15704	66897.00	9.81
9	Allahabad Bank	173	467.90	4390	7040.11	30535	95825.00	7.35
10	UCO Bank	259	1520.10	1632	5584.18	22491	50000.00	11.17
11	Indian Overseas Bank	168	602.73	699	4365.79	15556	64120.00	6.81
12	Bank of India	76	51.70	4096	6257.84	20396	100095.00	6.25
13	Syndicate Bank	61	927.79	1921	3450.83	13377	90253.00	3.82
14	Corporation Bank	100	400.89	1152	3468.51	8264	33176.00	10.45
15	Andhra bank	37	379.55	172	1334.37	4074	32075.00	4.16
16	Indian Bank	91	250.69	798	1121.89	2810	12590.00	8.91
17	United Bank of India	1	16.20	31	157.17	1431	12500.00	1.26
18	Bank of Maharashtra	96	212.14	138	782.73	1139	5747.00	13.62
B	Total Non-Lead Banks	3750	10354.34	30600	86125.28	272472	1196589.00	7.20
C	Total N. Banks (A + B)	7710	19396.80	100987	271531.51	788023	4015062.00	6.76
19	Uttarakhand G.B	1394	3871.09	17632	23271.28	110054	234964.00	9.90
20	Prathama U.P Gramin Bank	0	0.00	87	76.93	1039	873.00	8.81
D	Total R.R.B.	1394	3871.09	17719	23348.21	111093	235837.00	9.90
21	Co-operative Bank	16757	16773.94	49927	42640.69	377784	578602.00	7.37
E	Total Cooperative	16757	16773.94	49927	42640.69	377784	578602.00	7.37
F	Total (C+D+E)	25861	40041.83	168633	337520.41	1276900	4829501.00	6.99
22	Nainital Bank	374	1004.24	3008	19346.18	25897	185780.00	10.41
23	Axis Bank	85	174.11	590	2106.33	26365	158810.00	1.33
24	ICICI bank	0	0.00	183	1567.29	54154	203375.00	0.77
25	IDBI Bank	157	362.02	919	1874.96	9233	62226.00	3.01
26	HDFC Bank	1537	900.97	25133	15463.61	226442	433537.00	3.57
27	The J & K Bank	45	267.65	45	267.65	719	5220.00	5.13
28	Fedral Bank Ltd	0	0.00	1	8.40	100	5976.00	0.14
29	IndusInd Bank	0	0.00	535	53.35	12174	49100.00	0.11
30	The Karnataka bank	12	339.22	27	844.26	1181	11295.00	7.47
31	The South Indian Bank Ltd	0	0.00	3	25.37	140	1444.00	1.76
32	Standard Chartered Bank	0	0.00	0	0.00	0	0.00	0.00
33	Yes Bank	5	0.51	260	181.47	9521	119812.00	0.15
34	Kotak Mahinda	56	966.67	304	5131.35	1281	38870.00	13.20
35	BANDHAN BANK	0	0.00	0	0.00	87490	38936.00	0.00
36	UJJIVAN FINANCIAL SERVICES	114	36.04	143	39.94	23548	5581.00	0.72
37	UTKARSH MICRO FINANCE	0	0.00	548	391.50	48634	9944.00	3.94
38	IDFC Bank	0	0.00	0	0.00	24093	34897.00	0.00
G	Total Private Bank	2385	4051.43	31699	47301.66	550972	1364803.00	3.47
H	Total All Bank (F+G)	28246	44093.26	200332	384822.07	1827872	6194304.00	6.21

BANKWISE POSITION OF SEGMENTWISE WRITE-OFF

FROM 01.04.2019 TO 31.12.2019

(₹ in Lacs)

S. No.	Name of the Bank	MSE		MEDIUM ENTERPRISE		AGL		Non-P.S.		Total	
		No.	Amt.	No.	Amt.	No.	Amt.	No.	Amt.	No.	Amt.
1	State Bank of India	806	1014.48	139	287.94	4708	6660.79	441	573.54	6094	8536.75
2	Punjab National Bank	0	0.00	0	0.00	0	0.00	0	0.00	0	0.00
3	Bank of Baroda	211	83.50	9	5.63	329	206.82	43	36.38	592	332.33
A	Total Lead Banks	1017	1097.98	148	293.57	5037	6867.61	484	609.92	6686	8869.08
4	Oriental Bank of Comm.	0	0.00	0	0.00	0	0.00	0	0.00	0	0.00
5	Union Bank of India	0	0.00	0	0.00	0	0.00	0	0.00	0	0.00
6	Canara Bank	0	0.00	0	0.00	0	0.00	3	2.79	3	2.79
7	Central Bank of India	0	0.00	0	0.00	0	0.00	0	0.00	0	0.00
8	Punjab & Sind Bank	0	0.00	0	0.00	0	0.00	0	0.00	0	0.00
9	Allahabad Bank	76	95.50	0	0.00	365	894.81	13	30.04	454	1020.35
10	UCO Bank	21	16.82	0	0.00	37	41.69	23	10.93	81	69.44
11	Indian Overseas Bank	10	8.70	0	0.00	0	0.00	3	0.24	13	8.94
12	Bank of India	184	31.96	130	19.70	81	20.14	118	18.59	513	90.39
13	Syndicate Bank	0	0.00	0	0.00	0	0.00	0	0.00	0	0.00
14	Corporation Bank	0	0.00	0	0.00	0	0.00	0	0.00	0	0.00
15	Andhra bank	0	0.00	0	0.00	0	0.00	0	0.00	0	0.00
16	Indian Bank	0	0.00	0	0.00	0	0.00	0	0.00	0	0.00
17	United Bank of India	0	0.00	0	0.00	0	0.00	0	0.00	0	0.00
18	Bank of Maharashtra	1	23.68	0	0.00	0	0.00	2	0.36	3	24.04
B	Total Non-Lead Banks	292	176.66	130	19.70	483	956.64	162	62.95	1067	1215.95
C	Total N. Banks (A + B)	1309	1274.64	278	313.27	5520	7824.25	646	672.87	7753	10085.03
19	Uttarakhand G.B	3	2.61	0	0.00	0	0.00	0	0.00	3	2.61
20	Prathama U.P Gramin Bank	0	0.00	0	0.00	0	0.00	0	0.00	0	0.00
D	Total R.R.B.	3	2.61	0	0.00	0	0.00	0	0.00	3	2.61
21	Co-operative Bank	1046	563.37	0	0.00	148	1164.46	4085	19726.69	5279	21454.52
E	Total Cooperative	1046	563.37	0	0.00	148	1164.46	4085	19726.69	5279	21454.52
F	Total (C+D+E)	2358	1840.62	278	313.27	5668	8988.71	4731	20399.56	13035	31542.16
22	Nainital Bank	0	0.00	0	0.00	0	0.00	0	0.00	0	0.00
23	Axis Bank	0	0.00	0	0.00	0	0.00	0	0.00	0	0.00
24	ICICI bank	0	0.00	0	0.00	0	0.00	0	0.00	0	0.00
25	IDBI Bank	0	0.00	0	0.00	0	0.00	0	0.00	0	0.00
26	HDFC Bank	0	0.00	0	0.00	0	0.00	0	0.00	0	0.00
27	The J & K Bank	0	0.00	0	0.00	0	0.00	0	0.00	0	0.00
28	Fedral Bank Ltd	0	0.00	0	0.00	0	0.00	0	0.00	0	0.00
29	IndusInd Bank	0	0.00	0	0.00	0	0.00	0	0.00	0	0.00
30	The Karnataka bank	0	0.00	0	0.00	0	0.00	0	0.00	0	0.00
31	The South Indian Bank Ltd	0	0.00	0	0.00	0	0.00	0	0.00	0	0.00
32	Standard Chartered Bank	0	0.00	0	0.00	0	0.00	0	0.00	0	0.00
33	Yes Bank	0	0.00	0	0.00	0	0.00	0	0.00	0	0.00
34	Kotak Mahinda	0	0.00	0	0.00	0	0.00	0	0.00	0	0.00
35	BANDHAN BANK	0	0.00	0	0.00	0	0.00	0	0.00	0	0.00
36	UJJIVAN FINANCIAL SERVICES	0	0.00	0	0.00	0	0.00	0	0.00	0	0.00
37	UTKARSH MICRO FINANCE	0	0.00	0	0.00	0	0.00	0	0.00	0	0.00
38	IDFC Bank	0	0.00	0	0.00	0	0.00	0	0.00	0	0.00
G	Total Private Bank	0	0.00	0	0.00	0	0.00	0	0.00	0	0.00
H	Total All Bank (F+G)	2358	1840.62	278	313.27	5668	8988.71	4731	20399.56	13035	31542.16

FOREX BUSINESS
OUTSTANDING FOR THE QUARTER ENDED 31.12.2019

(₹ in Lacs)

S. No.	Name of the Bank	No. of Branches handling FOREX Business	Outstanding level of Export Business			Outstanding level of Import Business		
			31/03/2018	31/03/2019	as on Dec. 2019	31/03/2018	31/03/2019	as on Dec. 2019
			Amt.	Amt.	Amt.	Amt.	Amt.	Amt.
1	State Bank of India	10	3262.00	262.00	262.00	12337.61	8620.34	4886.05
2	Punjab National Bank	5	17273.63	20257.00	19180.00	25135.34	52098.00	29578.00
3	Bank of Baroda	1	325.62	325.62	119.34	639.34	639.34	160.30
A	Total Lead Banks	16	20861.25	20844.62	19561.34	38112.29	61357.68	34624.35
4	Oriental Bank of Comm.	0	0.00	0.00	0.00	0.00	0.00	0.00
5	Union Bank of India	1	1806.25	523.01	523.29	13010.20	2641.41	2641.64
6	Canara Bank	0	0.00	0.00	0.00	0.00	0.00	0.00
7	Central Bank of India	0	0.00	0.00	0.00	0.00	0.00	0.00
8	Punjab & Sind Bank	0	0.00	0.00	0.00	0.00	0.00	0.00
9	Allahabad Bank	1	0.00	0.00	1990.52	0.00	0.00	325.80
10	UCO Bank	0	0.00	0.00	0.00	0.00	0.00	0.00
11	Indian Overseas Bank	0	0.00	0.00	0.00	0.00	0.00	0.00
12	Bank of India	0	0.00	0.00	0.00	0.00	0.00	0.00
13	Syndicate Bank	1	0.00	0.00	0.00	0.00	0.00	0.00
14	Corporation Bank	0	0.00	0.00	0.00	0.00	0.00	0.00
15	Andhra bank	0	0.00	0.00	0.00	0.00	0.00	0.00
16	Indian Bank	0	0.00	0.00	0.00	0.00	0.00	0.00
17	United Bank of India	0	0.00	0.00	0.00	0.00	0.00	0.00
18	Bank of Maharashtra	0	0.00	0.00	0.00	0.00	0.00	0.00
B	Total Non-Lead Banks	3	1806.25	523.01	2513.81	13010.20	2641.41	2967.44
C	Total N. Banks (A + B)	19	22667.50	21367.63	22075.15	51122.49	63999.09	37591.79
19	Uttarakhand G.B	0	0.00	0.00	0.00	0.00	0.00	0.00
20	Prathama U.P Gramin Bank	0	0.00	0.00	0.00	0.00	0.00	0.00
D	Total R.R.B.	0	0.00	0.00	0.00	0.00	0.00	0.00
21	Co-operative Bank	0	0.00	0.00	0.00	0.00	0.00	0.00
E	Total Cooperative	0	0.00	0.00	0.00	0.00	0.00	0.00
F	Total (C+D+E)	19	22667.50	21367.63	22075.15	51122.49	63999.09	37591.79
22	Nainital Bank	0	0.00	0.00	0.00	0.00	0.00	0.00
23	Axis Bank	2	75.85	56.55	0.00	15.34	0.00	0.00
24	ICICI bank	0	0.00	0.00	0.00	0.00	0.00	0.00
25	IDBI Bank	0	0.00	0.00	0.00	0.00	0.00	0.00
26	HDFC Bank	0	0.00	0.00	0.00	0.00	0.00	0.00
27	The J & K Bank	0	0.00	0.00	0.00	0.00	0.00	0.00
28	Fedral Bank Ltd	1	0.00	0.00	0.00	0.00	0.00	0.00
29	IndusInd Bank	0	0.00	0.00	0.00	0.00	0.00	0.00
30	The Karnataka bank	0	0.00	0.00	0.00	0.00	0.00	0.00
31	The South Indian Bank Ltd	0	0.00	0.00	0.00	0.00	0.00	0.00
32	Standard Chartered Bank	0	0.00	0.00	0.00	0.00	0.00	0.00
33	Yes Bank	0	0.00	0.00	0.00	0.00	0.00	0.00
34	Kotak Mahinda	0	0.00	0.00	0.00	0.00	0.00	0.00
35	BANDHAN BANK	0	0.00	0.00	0.00	0.00	0.00	0.00
36	UJJIVAN FINANCIAL SERVICES	0	0.00	0.00	0.00	0.00	0.00	0.00
37	UTKARSH MICRO FINANCE	0	0.00	0.00	0.00	0.00	0.00	0.00
38	IDFC Bank	1	0.00	0.00	0.00	0.00	0.00	0.00
G	Total Private Bank	4	75.85	56.55	0.00	15.34	0.00	0.00
H	Total All Bank (F+G)	23	22743.35	21424.18	22075.15	51137.83	63999.09	37591.79

NRI DEPOSITS
OUTSTANDING FOR THE QUARTER ENDED 31.12.2019

(₹ in Lacs)

S. No.	Name of the Bank	No. of Branches handling FOREX Business	Resident NRI Deposit		Non Resident NRI Deposit		Total	
			No.	Amt.	No.	Amt.	No.	Amt.
1	State Bank of India	10	3489	8844.99	14324	91277.23	17813	100122.22
2	Punjab National Bank	5	3740	8788.36	1724	6265.68	5464	15054.04
3	Bank of Baroda	1	772	8925.95	1163	5260.30	1935	14186.25
A	Total Lead Banks	16	8001	26559.30	17211	102803.21	25212	129362.51
4	Oriental Bank of Comm.	0	185	6629.45	647	1601.67	832	8231.12
5	Union Bank of India	1	28	795.75	70	23.30	98	819.05
6	Canara Bank	1	0	0.00	2372	6694.18	2372	6694.18
7	Central Bank of India	0	0	0.00	153	21.93	153	21.93
8	Punjab & Sind Bank	0	0	0.00	0	0.00	0	0.00
9	Allahabad Bank	1	0	0.00	171	422.59	171	422.59
10	UCO Bank	0	48	274.28	0	0.00	48	274.28
11	Indian Overseas Bank	0	159	318.65	427	1076.25	586	1394.90
12	Bank of India	0	4	150.11	1641	5786.61	1645	5936.72
13	Syndicate Bank	0	116	207.04	33	179.75	149	386.79
14	Corporation Bank	0	0	0.00	333	1023.18	333	1023.18
15	Andhra bank	0	0	0.00	64	345.88	64	345.88
16	Indian Bank	0	375	1449.48	0	0.00	375	1449.48
17	United Bank of India	0	0	0.00	31	159.45	31	159.45
18	Bank of Maharashtra	0	3	1.64	0	0.00	3	1.64
B	Total Non-Lead Banks	3	918	9826.40	5942	17334.79	6860	27161.19
C	Total N. Banks (A + B)	19	8919	36385.70	23153	120138.00	32072	156523.70
19	Uttarakhand G.B	0	0	0.00	13	6.15	13	6.15
20	Prathama U.P Gramin Bank	0	0	0.00	0	0.00	0	0.00
D	Total R.R.B.	0	0	0.00	13	6.15	13	6.15
21	Co-operative Bank	0	0	0.00	0	0.00	0	0.00
E	Total Cooperative	0	0	0.00	0	0.00	0	0.00
F	Total (C+D+E)	19	8919	36385.70	23166	120144.15	32085	156529.85
22	Nainital Bank	0	0	0.00	0	0.00	0	0.00
23	Axis Bank	2	0	0.00	287	18891.70	287	18891.70
24	ICICI bank	0	0	0.00	0	0.00	0	0.00
25	IDBI Bank	0	0	0.00	961	2322.60	961	2322.60
26	HDFC Bank	0	0	0.00	3528	40782.42	3528	40782.42
27	The J & K Bank	0	0	0.00	0	0.00	0	0.00
28	Fedral Bank Ltd	1	0	0.00	60	1998.60	60	1998.60
29	IndusInd Bank	0	0	0.00	528	3554.00	528	3554.00
30	The Karnataka bank	0	0	0.00	73	304.09	73	304.09
31	The South Indian Bank Ltd	0	0	0.00	0	0.00	0	0.00
32	Standard Chartered Bank	0	0	0.00	0	0.00	0	0.00
33	Yes Bank	0	0	0.00	0	0.00	0	0.00
34	Kotak Mahinda	0	0	0.00	805	9126.00	805	9126.00
35	BANDHAN BANK	0	0	0.00	0	0.00	0	0.00
36	UJJIVAN FINANCIAL SERVICES	0	0	0.00	0	0.00	0	0.00
37	UTKARSH MICRO FINANCE	0	0	0.00	0	0.00	0	0.00
38	IDFC Bank	1	0	0.00	263	1436.00	263	1436.00
G	Total Private Bank	4	0	0.00	6505	78415.41	6505	78415.41
H	Total All Bank (F+G)	23	8919	36385.70	29671	198559.56	38590	234945.26

FINANCING TO WOMEN BENEFICIARIES

POSITION AS ON 31.12.2019

(₹ in Lacs)

S. No.	Name of the Bank	Amount of loan disbursed to women		Amount of loan disbursed to women		Total Amount of loan disbursed to women		% flow to women	Total outstanding to women beneficiaries under all types of	
		beneficiaries No.	Amt.	beneficiaries No.	Amt.	beneficiaries No.	Amt.		finances No.	Amt.
1	State Bank of India	753	1414.85	1647	3005.12	2400	4419.97	37.94	12937	11648.48
2	Punjab National Bank	808	644.31	3630	9630.89	4438	10275.20	16.71	27275	61485.56
3	Bank of Baroda	233	810.03	1300	5683.11	1533	6493.14	24.51	10350	26496.01
A	Total Lead Banks	1794	2869.19	6577	18319.12	8371	21188.31	21.27	50562	99630.05
4	Oriental Bank of Comm.	91	90.91	885	3890.84	976	3981.75	15.02	6993	26504.50
5	Union Bank of India	0	0.00	854	16818.78	854	16818.78	106.96	5891	15723.90
6	Canara Bank	121	350.18	615	2432.75	736	2782.93	8.84	5400	31477.42
7	Central Bank of India	21	62.59	55	295.37	76	357.96	4.62	2475	7745.25
8	Punjab & Sind Bank	34	46.35	321	1962.66	355	2009.01	17.03	2833	11795.48
9	Allahabad Bank	8	36.80	152	591.00	160	627.80	3.80	6030	16516.81
10	UCO Bank	232	302.21	2573	7744.10	2805	8046.31	144.79	1704	5557.13
11	Indian Overseas Bank	33	135.41	263	739.87	296	875.28	50.37	547	1737.64
12	Bank of India	117	780.80	367	1333.08	484	2113.88	32.53	1820	6498.89
13	Syndicate Bank	15	19.39	224	549.77	239	569.16	4.44	2488	12832.95
14	Corporation Bank	0	0.00	100	187.59	100	187.59	3.31	1490	5668.35
15	Andhra bank	272	1769.49	149	868.90	421	2638.39	51.18	738	5155.26
16	Indian Bank	0	0.00	255	859.77	255	859.77	104.41	235	823.43
17	United Bank of India	0	0.00	121	778.00	121	778.00	130.98	108	594.00
18	Bank of Maharashtra	5	162.90	89	165.02	94	327.92	52.00	127	630.58
B	Total Non-Lead Banks	949	3757.03	7023	39217.50	7972	42974.53	28.79	38879	149261.59
C	Total N. Banks (A + B)	2743	6626.22	13600	57536.62	16343	64162.84	25.78	89441	248891.64
19	Uttarakhand G.B	546	536.27	6181	17716.26	6727	18252.53	46.10	15009	39595.19
20	Prathama U.P Gramin Bank	0	0.00	63	22.82	63	22.82	21.61	301	105.60
D	Total R.R.B.	546	536.27	6244	17739.08	6790	18275.35	46.03	15310	39700.79
21	Co-operative Bank	825	560.66	1201	2739.80	2026	3300.46	10.62	11901	31068.72
E	Total Cooperative	825	560.66	1201	2739.80	2026	3300.46	10.62	11901	31068.72
F	Total (C+D+E)	4114	7723.15	21045	78015.50	25159	85738.65	26.82	116652	319661.15
22	Nainital Bank	269	343.25	823	3582.69	1092	3925.94	52.56	3597	7470.11
23	Axis Bank	0	0.00	2577	4225.35	2577	4225.35	64.66	5890	6534.39
24	ICICI bank	0	0.00	5717	34000.74	5717	34000.74	34.37	9465	98917.11
25	IDBI Bank	10	11.00	453	1857.07	463	1868.07	29.41	1817	6350.91
26	HDFC Bank	0	0.00	20712	12046.98	20712	12046.98	56.82	44313	21201.89
27	The J & K Bank	0	0.00	130	794.16	130	794.16	0.00	0	0.00
28	Fedral Bank Ltd	0	0.00	0	0.00	0	0.00	0.00	0	0.00
29	IndusInd Bank	0	0.00	0	0.00	0	0.00	0.00	0	0.00
30	The Karnataka bank	0	0.00	170	1041.12	170	1041.12	0.00	0	0.00
31	The South Indian Bank Ltd	0	0.00	0	0.00	0	0.00	0.00	0	0.00
32	Standard Chartered Bank	0	0.00	0	0.00	0	0.00	0.00	0	0.00
33	Yes Bank	0	0.00	994	326.00	994	326.00	0.00	0	0.00
34	Kotak Mahinda	0	0.00	0	0.00	0	0.00	0.00	0	0.00
35	BANDHAN BANK	0	0.00	0	0.00	0	0.00	0.00	0	0.00
36	UJJIVAN FINANCIAL SERVICES	0	0.00	11557	3999.24	11557	3999.24	80.85	23435	4946.41
37	UTKARSH MICRO FINANCE	0	0.00	23063	7058.00	23063	7058.00	80.06	46852	8816.00
38	IDFC Bank	0	0.00	0	0.00	0	0.00	0.00	8	227.00
G	Total Private Bank	279	354.25	66196	68931.35	66475	69285.60	44.86	135377	154463.82
H	Total All Bank (F+G)	4393	8077.40	87241	146946.85	91634	155024.25	32.70	252029	474124.97

BANK FINANCES TO MINORITY COMMUNITIES

OUTSTANDING AS ON 31.12.2019

COMMUNITYWISE OUTSTANDING

(₹ in Lacs)

S. No	Name of the Bank	Christians		Muslims		Sikhs	
		1		2		3	
		A/cs	Amt.	A/cs	Amt.	A/cs	Amt.
1	State Bank of India	487	1079.99	45093	16789.88	4719	15543.35
2	Punjab National Bank	731	2058.23	17166	38606.38	5616	51560.96
3	Bank of Baroda	290	1260.88	5493	22242.91	9364	49795.76
A	Total Lead Banks	1508	4399.10	67752	77639.17	19699	116900.07
4	Oriental Bank of Comm.	104	452.4	4262	11265.82	3502	15694.29
5	Union Bank of India	170	247.8	3736	7749.79	2023	7270.29
6	Canara Bank	108	185.14	2611	8868	1122	5713.25
7	Central Bank of India	57	140.26	837	3223.46	293	1807.95
8	Punjab & Sind Bank	27	98.5	1675	6749.54	5617	23160.59
9	Allahabad Bank	234	388.78	2777	4761.16	5069	11932.21
10	UCO Bank	167	186.37	344	471.03	566	668.59
11	Indian Overseas Bank	33	280.73	824	2709.21	272	802.61
12	Bank of India	56	124.9	1177	4057.5	995	3482.33
13	Syndicate Bank	112	86.84	905	1748.67	674	1601.92
14	Corporation Bank	31	64.4	916	2356.18	1148	4309.3
15	Andhra bank	59	154.26	720	3020	277	863.93
16	Indian Bank	24	402.78	326	648.16	44	180.66
17	United Bank of India	0	0	108	221.5	0	0
18	Bank of Maharashtra	1	28.15	32	183.49	19	297.85
B	Total Non-Lead Banks	1183	2841.31	21250	58033.51	21621	77785.77
C	Total N. Banks (A + B)	2691	7240.41	89002	135672.68	41320	194685.84
19	Uttarakhand G.B	241	396.95	2743	4864.79	1589	2650.28
20	Prathama U.P Gramin Bank	0	0	248	146.2	0	0
D	Total R.R.B.	241	396.95	2991	5010.99	1589	2650.28
21	Co-operative Bank	6	31	11099	10443.81	2547	2249.38
E	Total Cooperative	6	31.00	11099	10443.81	2547	2249.38
F	Total (C+D+E)	2938	7668.36	103092	151127.48	45456	199585.50
22	Nainital Bank	107	243.8	2496	5900.78	2450	12697.04
23	Axis Bank	11	48.59	1219	4321.67	2496	17860.93
24	ICICI bank	65	364.94	1855	6671.76	1010	7695.84
25	IDBI Bank	51	247.78	1194	8242.32	268	3113.65
26	HDFC Bank	46	22.87	11998	6072.78	3140	19338.7
27	The J & K Bank	0	0	75	814.83	2	10.5
28	Fedral Bank Ltd	0	0	0	0	0	0
29	IndusInd Bank	3	1	1349	5025	41	325
30	The Karnataka bank	5	19.26	65	146.74	16	63.83
31	The South Indian Bank Ltd	0	0	0	0	0	0
32	Standard Chartered Bank	0	0	0	0	0	0
33	Yes Bank	0	0	38	1177	2	23
34	Kotak Mahinda	1	14.08	130	170.45	264	6352.9
35	BANDHAN BANK	73	31.52	34348	14816.08	876	472.9
36	UJJIVAN FINANCIAL SERVICES	45	10.07	6645	1404.23	200	50.31
37	UTKARSH MICRO FINANCE	67	7.75	2808	424	378	136.25
38	IDFC Bank	1	2.75	1	2	2	3.91
G	Total Private Bank	475	1014.41	64221	55189.64	11145	68144.76
H	Total All Bank (F+G)	3413	8682.77	167313	206317.12	56601	267730.26

Contd.

(₹ in Lacs)

S. No.	Name of the Bank	Others		Total Adv. (1 to 4)		Total PSA in Uttarakhand		% Share to total PSA in Uttarakhand
		4		A/cs	Amt.	A/cs	Amt.	
		A/cs	Amt.					
1	State Bank of India	35718	47014.96	86017	80,428.18	124339	494467.00	16.39
2	Punjab National Bank	948	4403.38	24461	96,628.95	130290	461520.00	20.94
3	Bank of Baroda	1221	17425.84	16368	90,725.39	49536	292824.00	30.98
A	Total Lead Banks	37887	68844.18	126846	267,782.52	304165	1248811.00	21.51
4	Oriental Bank of Comm.	53	372.40	7921	27,784.91	30777	143681.00	19.34
5	Union Bank of India	2973	1629.10	8902	16,896.98	32764	156464.47	10.80
6	Canara Bank	368	626.00	4209	15,392.39	26041	123831.00	12.43
7	Central Bank of India	51	651.86	1238	5,823.53	12732	44073.00	13.21
8	Punjab & Sind Bank	509	1599.12	7828	31,607.75	12707	53263.30	59.34
9	Allahabad Bank	7	12.59	8087	17,094.74	13111	67495.00	25.33
10	UCO Bank	1587	5401.65	2664	6,727.64	17361	39281.10	16.88
11	Indian Overseas Bank	511	5732.27	1640	9,524.82	12190	46240.00	20.60
12	Bank of India	129	177.22	2357	7,841.95	11889	51106.00	15.34
13	Syndicate Bank	14	27.57	1705	3,465.00	7757	53232.00	6.51
14	Corporation Bank	46	223.94	2141	6,953.82	5854	22698.60	30.63
15	Andhra bank	1237	11993.50	2293	16,031.69	2720	22284.95	71.94
16	Indian Bank	3	7.14	397	1,238.74	2538	8629.40	14.36
17	United Bank of India	0	0.00	108	221.50	1134	11305.00	1.99
18	Bank of Maharashtra	63	1126.65	115	1,636.14	489	3595.00	45.51
B	Total Non-Lead Banks	7551	29581.01	51605	168,241.60	190064	847179.82	19.85
C	Total N. Banks (A + B)	45438	98425.19	178451	436,024.12	494229	2095990.82	20.84
19	Uttarakhand G.B	100	100.03	4673	8,012.05	83986	148274.00	5.40
20	Prathama U.P Gramin Bank	0	0.00	248	146.20	1024	860.00	17.00
D	Total R.R.B.	100	100.03	4921	8,158.25	85010	149134.00	5.47
21	Co-operative Bank	35234	28612.56	48886	41,336.75	366909	309627.00	13.35
E	Total Cooperative	35234	28612.56	48886	41,336.75	366909	309627.00	13.35
F	Total (C+D+E)	80772	127137.78	232258	485,519.12	946148	2554751.82	19.03
22	Nainital Bank	13	19.91	5066	18,861.53	18987	131386.00	14.36
23	Axis Bank	0	0.00	3726	22,231.19	2892	24669.60	90.11
24	ICICI bank	51	520.80	2981	15,253.34	10181	90555.00	16.84
25	IDBI Bank	244	2920.61	1757	14,524.36	7854	51360.00	28.28
26	HDFC Bank	21	141.63	15205	25,575.98	61096	163863.00	15.61
27	The J & K Bank	3	29.76	80	855.09	337	2796.00	30.58
28	Fedral Bank Ltd	0	0.00	0	0.00	18	783.00	0.00
29	IndusInd Bank	23	97.00	1416	5,448.00	4047	17600.00	30.95
30	The Karnataka bank	274	4621.00	360	4,850.83	477	6441.90	75.30
31	The South Indian Bank Ltd	0	0.00	0	0.00	140	1444.00	0.00
32	Standard Chartered Bank	0	0.00	0	0.00	0	0.00	0.00
33	Yes Bank	24	1891.00	64	3,091.00	5762	51825.30	5.96
34	Kotak Mahinda	0	0.00	395	6,537.43	978	34237.00	19.09
35	BANDHAN BANK	17	9.80	35314	15,330.30	87148	38072.00	40.27
36	UJJIVAN FINANCIAL SERVICES	17396	4117.81	24286	5,582.42	21400	4866.48	114.70
37	UTKARSH MICRO FINANCE	4	0.35	3257	568.35	48573	9267.00	6.13
38	IDFC Bank	0	0.00	4	8.66	170	3402.00	0.25
G	Total Private Bank	18070	14369.67	93911	138,718.48	270060	632568.28	21.93
H	Total All Bank (F+G)	98842	141,507.45	326169	624,237.60	1216208	3187320.10	19.61

STATEMENT OF WEAVERS CREDIT CARD
STATEMENT OF WEAVERS CREDIT CARD 31.12.2019

S.No.	Name of the Bank	Target (2019 - 20)	Received		Sanctioned		Rejected		Pending		Outstanding	
		No.	No.	Amt.	No.	Amt.	No.	Amt.	No.	Amt.	No.	Amt.
1	State Bank of India	309	0	0.00	0	0.00	0	0.00	0	0.00	98	135.29
2	Punjab National Bank	207	8	6.00	4	4.50	4	4.00	0	0.00	93	46.11
3	Bank of Baroda	125	0	0.00	0	0.00	0	0.00	0	0.00	0	0.00
A	Total Lead Banks	641	8	6.00	4	4.50	4	4.00	0	0.00	191	181.40
4	Oriental Bank of Comm.	56	0	0.00	0	0.00	0	0.00	0	0.00	26	9.80
5	Union Bank of India	61	0	0.00	0	0.00	0	0.00	0	0.00	0	0.00
6	Canara Bank	57	1	0.95	1	0.95	0	0.00	0	0.00	6	2.11
7	Central Bank of India	29	0	0.00	0	0.00	0	0.00	0	0.00	38	28.75
8	Punjab & Sind Bank	32	0	0.00	0	0.00	0	0.00	0	0.00	0	0.00
9	Allahabad Bank	29	0	0.00	0	0.00	0	0.00	0	0.00	0	0.00
10	UCO Bank	40	0	0.00	0	0.00	0	0.00	0	0.00	1	1.50
11	Indian Overseas Bank	34	0	0.00	0	0.00	0	0.00	0	0.00	0	0.00
12	Bank of India	24	0	0.00	0	0.00	0	0.00	0	0.00	0	0.00
13	Syndicate Bank	26	0	0.00	0	0.00	0	0.00	0	0.00	7	11.00
14	Corporation Bank	0	0	0.00	0	0.00	0	0.00	0	0.00	0	0.00
15	Andhra bank	0	0	0.00	0	0.00	0	0.00	0	0.00	0	0.00
16	Indian Bank	0	0	0.00	0	0.00	0	0.00	0	0.00	0	0.00
17	United Bank of India	0	0	0.00	0	0.00	0	0.00	0	0.00	0	0.00
18	Bank of Maharashtra	0	0	0.00	0	0.00	0	0.00	0	0.00	0	0.00
B	Total Non-Lead Banks	388	1	0.95	1	0.95	0	0.00	0	0.00	78	53.16
C	Total N. Banks (A + B)	1029	9	6.95	5	5.45	4	4.00	0	0.00	269	234.56
19	Uttarakhand G.B	211	1	1.30	1	1.30	0	0.00	0	0.00	66	23.87
20	Prathama U.P Gramin Bank	0	0	0.00	0	0.00	0	0.00	0	0.00	0	0.00
D	Total R.R.B.	211	1	1.30	1	1.30	0	0.00	0	0.00	66	23.87
21	Co-operative Bank	188	0	0.00	0	0.00	0	0.00	0	0.00	4	1.63
E	Total Cooperative	188	0	0.00	0	0.00	0	0.00	0	0.00	4	1.63
F	Total (C+D+E)	1428	10	8.25	6	6.75	4	4.00	0	0.00	339	260.06
22	Nainital Bank	50	0	0.00	0	0.00	0	0.00	0	0.00	0	0.00
23	Axis Bank	0	0	0.00	0	0.00	0	0.00	0	0.00	0	0.00
24	ICICI bank	0	0	0.00	0	0.00	0	0.00	0	0.00	0	0.00
25	IDBI Bank	23	0	0.00	0	0.00	0	0.00	0	0.00	0	0.00
26	HDFC Bank	0	0	0.00	0	0.00	0	0.00	0	0.00	0	0.00
27	The J & K Bank	0	0	0.00	0	0.00	0	0.00	0	0.00	0	0.00
28	Fedral Bank Ltd	0	0	0.00	0	0.00	0	0.00	0	0.00	0	0.00
29	IndusInd Bank	0	0	0.00	0	0.00	0	0.00	0	0.00	0	0.00
30	The Karnataka bank	0	0	0.00	0	0.00	0	0.00	0	0.00	0	0.00
31	The South Indian Bank Ltd	0	0	0.00	0	0.00	0	0.00	0	0.00	0	0.00
32	Standard Chartered Bank	0	0	0.00	0	0.00	0	0.00	0	0.00	0	0.00
33	Yes Bank	0	0	0.00	0	0.00	0	0.00	0	0.00	0	0.00
34	Kotak Mahinda	0	0	0.00	0	0.00	0	0.00	0	0.00	0	0.00
35	BANDHAN BANK	0	0	0.00	0	0.00	0	0.00	0	0.00	0	0.00
36	UJJIVAN FINANCIAL SERVICES	0	0	0.00	0	0.00	0	0.00	0	0.00	0	0.00
37	UTKARSH MICRO FINANCE	0	0	0.00	0	0.00	0	0.00	0	0.00	0	0.00
38	IDFC Bank	0	0	0.00	0	0.00	0	0.00	0	0.00	0	0.00
G	Total Private Bank	73	0	0.00	0	0.00	0	0.00	0	0.00	0	0.00
H	Total All Bank (F+G)	1501	10	8.25	6	6.75	4	4.00	0	0.00	339	260.06

GOVT SPONSORED POVERTY ALLEVIATION PROGRAMME
RECOVERY POSITION AS ON 31.12.2019

(₹ in Lacs)

S. No.	Name of the Bank	Name of the Scheme											
		PMRY				SCP				SLRS			
		Demand Raised	Amt Recovered	Amt Over Due	R/D (%)	Demand Raised	Amt Recovered	Amt Over Due	R/D (%)	Demand Raised	Amt Recovered	Amt Over Due	R/D (%)
1	State Bank of India	1665.61	858.22	807.39	51.53	842.65	481.21	361.44	57.11	1419.05	632.40	786.65	44.57
2	Punjab National Bank	723.03	344.67	378.36	47.67	315.20	177.87	137.33	56.43	0.00	0.00	0.00	0.00
3	Bank of Baroda	50.80	25.26	25.54	49.72	112.13	32.32	79.81	28.82	0.32	0.01	0.31	3.13
A	Total Lead Banks	2439.44	1228.15	1211.29	50.35	1269.98	691.40	578.58	54.44	1419.37	632.41	786.96	44.56
4	Oriental Bank of Comm.	6.84	1.06	5.78	15.50	10.62	7.25	3.37	68.27	0.00	0.00	0.00	0.00
5	Union Bank of India	0.00	0.00	0.00	0.00	0.00	0.00	0.00	0.00	0.00	0.00	0.00	0.00
6	Canara Bank	0.00	0.00	0.00	0.00	0.00	0.00	0.00	0.00	0.00	0.00	0.00	0.00
7	Central Bank of India	16.92	4.34	12.58	25.65	10.77	4.32	6.45	40.11	0.00	0.00	0.00	0.00
8	Punjab & Sind Bank	0.00	0.00	0.00	0.00	0.00	0.00	0.00	0.00	0.00	0.00	0.00	0.00
9	Allahabad Bank	18.72	5.66	13.06	30.24	8.90	1.87	7.03	21.01	0.61	0.61	0.00	100.00
10	UCO Bank	3.07	2.03	1.04	66.12	0.00	0.00	0.00	0.00	0.55	0.38	0.17	69.09
11	Indian Overseas Bank	0.00	0.00	0.00	0.00	0.00	0.00	0.00	0.00	0.00	0.00	0.00	0.00
12	Bank of India	157.90	156.68	1.22	99.23	29.69	28.94	0.75	97.47	0.00	0.00	0.00	0.00
13	Syndicate Bank	24.95	11.52	13.43	46.17	5.47	2.50	2.97	45.70	0.00	0.00	0.00	0.00
14	Corporation Bank	0.00	0.00	0.00	0.00	0.00	0.00	0.00	0.00	0.00	0.00	0.00	0.00
15	Andhra bank	0.00	0.00	0.00	0.00	0.00	0.00	0.00	0.00	0.00	0.00	0.00	0.00
16	Indian Bank	0.40	0.09	0.31	22.50	144.42	67.99	76.43	47.08	0.22	0.05	0.17	22.73
17	United Bank of India	0.00	0.00	0.00	0.00	0.00	0.00	0.00	0.00	0.00	0.00	0.00	0.00
18	Bank of Maharashtra	32.00	0.00	32.00	0.00	13.00	0.00	13.00	0.00	16.00	0.00	16.00	0.00
B	Total Non-Lead Banks	260.80	181.38	79.42	69.55	222.87	112.87	110.00	50.64	17.38	1.04	16.34	5.98
C	Total N. Banks (A + B)	2700.24	1409.53	1290.71	52.20	1492.85	804.27	688.58	53.87	1436.75	633.45	803.30	44.09
19	Uttarakhand G.B	810.39	640.47	169.92	79.03	101.92	62.25	39.67	61.08	0.00	0.00	0.00	0.00
20	Prathama U.P Gramin Bank	0.00	0.00	0.00	0.00	0.00	0.00	0.00	0.00	0.00	0.00	0.00	0.00
D	Total R.R.B.	810.39	640.47	169.92	79.03	101.92	62.25	39.67	61.08	0.00	0.00	0.00	0.00
21	Co-operative Bank	76.50	50.27	26.23	65.71	269.24	129.03	140.21	47.92	0.00	0.00	0.00	0.00
E	Total Cooperative	76.50	50.27	26.23	65.71	269.24	129.03	140.21	47.92	0.00	0.00	0.00	0.00
F	Total (C+D+E)	3587.13	2100.27	1486.86	58.55	1864.01	995.55	868.46	53.41	1436.75	633.45	803.30	44.09
22	Nainital Bank	3.59	0.38	3.21	10.58	1.07	0.28	0.79	26.17	0.00	0.00	0.00	0.00
23	Axis Bank	0.00	0.00	0.00	0.00	0.00	0.00	0.00	0.00	0.00	0.00	0.00	0.00
24	ICICI bank	0.00	0.00	0.00	0.00	0.00	0.00	0.00	0.00	0.00	0.00	0.00	0.00
25	IDBI Bank	4.50	2.05	2.45	45.56	0.00	0.00	0.00	0.00	0.00	0.00	0.00	0.00
26	HDFC Bank	0.00	0.00	0.00	0.00	0.00	0.00	0.00	0.00	0.00	0.00	0.00	0.00
27	The J & K Bank	0.00	0.00	0.00	0.00	0.00	0.00	0.00	0.00	0.00	0.00	0.00	0.00
28	Fedral Bank Ltd	0.00	0.00	0.00	0.00	0.00	0.00	0.00	0.00	0.00	0.00	0.00	0.00
29	IndusInd Bank	0.00	0.00	0.00	0.00	0.00	0.00	0.00	0.00	0.00	0.00	0.00	0.00
30	The Karnataka bank	0.00	0.00	0.00	0.00	0.00	0.00	0.00	0.00	0.00	0.00	0.00	0.00
31	The South Indian Bank Ltd	0.00	0.00	0.00	0.00	0.00	0.00	0.00	0.00	0.00	0.00	0.00	0.00
32	Standard Chartered Bank	0.00	0.00	0.00	0.00	0.00	0.00	0.00	0.00	0.00	0.00	0.00	0.00
33	Yes Bank	0.00	0.00	0.00	0.00	0.00	0.00	0.00	0.00	0.00	0.00	0.00	0.00
34	Kotak Mahinda	0.00	0.00	0.00	0.00	0.00	0.00	0.00	0.00	0.00	0.00	0.00	0.00
35	BANDHAN BANK	0.00	0.00	0.00	0.00	0.00	0.00	0.00	0.00	0.00	0.00	0.00	0.00
36	UJJIVAN FINANCIAL SERVICES	0.00	0.00	0.00	0.00	0.00	0.00	0.00	0.00	0.00	0.00	0.00	0.00
37	UTKARSH MICRO FINANCE	0.00	0.00	0.00	0.00	0.00	0.00	0.00	0.00	0.00	0.00	0.00	0.00
38	IDFC Bank	0.00	0.00	0.00	0.00	0.00	0.00	0.00	0.00	0.00	0.00	0.00	0.00
G	Total Private Bank	8.09	2.43	5.66	30.04	1.07	0.28	0.79	26.17	0.00	0.00	0.00	0.00
H	Total All Bank (F+G)	3595.22	2102.70	1492.52	58.49	1865.08	995.83	869.25	53.39	1436.75	633.45	803.30	44.09

(₹ in Lacs)

S. No.	Name of the Bank	Name of Scheme							
		SJSRY				SGSY			
		Demand Raised	Amt Recovered	Amt Over Due	R/D (%)	Demand Raised	Amt Recovered	Amt Over Due	R/D (%)
1	State Bank of India	376.90	174.23	202.67	46.23	371.12	119.14	251.98	32.10
2	Punjab National Bank	135.53	91.82	43.71	67.75	200.17	147.07	53.10	73.47
3	Bank of Baroda	12.65	5.30	7.35	41.90	14.42	10.84	3.58	75.17
A	Total Lead Banks	525.08	271.35	253.73	51.68	585.71	277.05	308.66	47.30
4	Oriental Bank of Comm.	9.29	5.40	3.89	58.13	0.00	0.00	0.00	0.00
5	Union Bank of India	0.00	0.00	0.00	0.00	0.00	0.00	0.00	0.00
6	Canara Bank	0.00	0.00	0.00	0.00	0.00	0.00	0.00	0.00
7	Central Bank of India	32.95	5.71	27.24	17.33	0.89	0.20	0.69	22.47
8	Punjab & Sind Bank	0.00	0.00	0.00	0.00	0.00	0.00	0.00	0.00
9	Allahabad Bank	27.44	9.08	18.36	33.09	40.23	28.03	12.20	69.67
10	UCO Bank	14.03	9.86	4.17	70.28	3.23	1.49	1.74	46.13
11	Indian Overseas Bank	0.00	0.00	0.00	0.00	0.00	0.00	0.00	0.00
12	Bank of India	30.08	30.05	0.03	99.90	0.07	0.05	0.02	71.43
13	Syndicate Bank	13.29	6.11	7.18	45.97	2.50	1.50	1.00	60.00
14	Corporation Bank	0.00	0.00	0.00	0.00	0.00	0.00	0.00	0.00
15	Andhra bank	0.00	0.00	0.00	0.00	0.00	0.00	0.00	0.00
16	Indian Bank	65.62	61.92	3.70	94.36	0.00	0.00	0.00	0.00
17	United Bank of India	0.40	0.17	0.23	42.50	0.00	0.00	0.00	0.00
18	Bank of Maharashtra	14.00	0.00	14.00	0.00	9.00	0.00	9.00	0.00
B	Total Non-Lead Banks	207.10	128.30	78.80	61.95	55.92	31.27	24.65	55.92
C	Total N. Banks (A + B)	732.18	399.65	332.53	54.58	641.63	308.32	333.31	48.05
19	Uttarakhand G.B	58.82	47.39	11.43	80.57	443.63	301.66	141.97	68.00
20	Prathama U.P Gramin Bank	0.00	0.00	0.00	0.00	0.00	0.00	0.00	0.00
D	Total R.R.B.	58.82	47.39	11.43	80.57	443.63	301.66	141.97	68.00
21	Co-operative Bank	0.00	0.00	0.00	0.00	894.81	122.38	772.43	13.68
E	Total Cooperative	0.00	0.00	0.00	0.00	894.81	122.38	772.43	13.68
F	Total (C+D+E)	791.00	447.04	343.96	56.52	1980.07	732.36	1247.71	36.99
22	Nainital Bank	8.03	0.02	8.01	0.25	1.05	0.00	1.05	0.00
23	Axis Bank	0.00	0.00	0.00	0.00	0.00	0.00	0.00	0.00
24	ICICI bank	0.00	0.00	0.00	0.00	0.00	0.00	0.00	0.00
25	IDBI Bank	0.00	0.00	0.00	0.00	0.00	0.00	0.00	0.00
26	HDFC Bank	0.00	0.00	0.00	0.00	0.00	0.00	0.00	0.00
27	The J & K Bank	0.00	0.00	0.00	0.00	0.00	0.00	0.00	0.00
28	Fedral Bank Ltd	0.00	0.00	0.00	0.00	0.00	0.00	0.00	0.00
29	IndusInd Bank	0.00	0.00	0.00	0.00	0.00	0.00	0.00	0.00
30	The Karnataka bank	0.00	0.00	0.00	0.00	0.00	0.00	0.00	0.00
31	The South Indian Bank Ltd	0.00	0.00	0.00	0.00	0.00	0.00	0.00	0.00
32	Standard Chartered Bank	0.00	0.00	0.00	0.00	0.00	0.00	0.00	0.00
33	Yes Bank	0.00	0.00	0.00	0.00	0.00	0.00	0.00	0.00
34	Kotak Mahinda	0.00	0.00	0.00	0.00	0.00	0.00	0.00	0.00
35	BANDHAN BANK	0.00	0.00	0.00	0.00	0.00	0.00	0.00	0.00
36	UJJIVAN FINANCIAL SERVICES	0.00	0.00	0.00	0.00	0.00	0.00	0.00	0.00
37	UTKARSH MICRO FINANCE	0.00	0.00	0.00	0.00	0.00	0.00	0.00	0.00
38	IDFC Bank	0.00	0.00	0.00	0.00	0.00	0.00	0.00	0.00
G	Total Private Bank	8.03	0.02	8.01	0.25	1.05	0.00	1.05	0.00
H	Total All Bank (F+G)	799.03	447.06	351.97	55.95	1981.12	732.36	1248.76	36.97

BANKWISE RECOVERY POSITION OF PRIORITY SECTOR ADVANCES

PROGRESS AS ON 31.12.2019

(₹ in Lacs)

S. No.	Name of the Bank	Name of the Scheme							
		AGL				MSME			
		Demand Raised	Amount Recovered	Amount Over Due	Recov.(%)	Demand Raised	Amount Recovered	Amount Over Due	Recov.(%)
1	State Bank of India	24771.20	16407.80	8363.40	66.24	4406.30	3114.68	1291.62	70.69
2	Punjab National Bank	32993.22	26258.39	6734.83	79.59	15935.87	8283.13	7652.74	51.98
3	Bank of Baroda	2038.91	724.95	1313.96	35.56	2182.15	960.13	1222.02	44.00
A	Total Lead Banks	59803.33	43391.14	16412.19	72.56	22524.32	12357.94	10166.38	54.86
4	Oriental Bank of Comm.	3052.46	936.29	2116.17	30.67	2809.00	2442.30	366.70	86.95
5	Union Bank of India	4209.56	2922.70	1286.86	69.43	2855.97	1676.87	1179.10	58.71
6	Canara Bank	0.00	0.00	0.00	0.00	0.00	0.00	0.00	0.00
7	Central Bank of India	4135.96	665.92	3470.04	16.10	5474.12	1461.55	4012.57	26.70
8	Punjab & Sind Bank	1367.60	1202.70	164.90	87.94	1334.00	1072.80	261.20	80.42
9	Allahabad Bank	319.54	225.02	94.52	70.42	196.27	127.11	69.16	64.76
10	UCO Bank	366.57	170.65	195.92	46.55	790.50	308.54	481.96	39.03
11	Indian Overseas Bank	2.10	0.20	1.90	9.52	189.84	220.50	-30.66	116.15
12	Bank of India	1192.67	705.98	486.69	59.19	3882.55	3158.12	724.43	81.34
13	Syndicate Bank	34.45	20.51	13.94	59.54	1823.00	611.50	1211.50	33.54
14	Corporation Bank	28.00	33.60	-5.60	120.00	0.00	0.00	0.00	0.00
15	Andhra bank	0.00	0.00	0.00	0.00	0.00	0.00	0.00	0.00
16	Indian Bank	602.20	445.07	157.13	73.91	430.32	252.75	177.57	58.74
17	United Bank of India	0.00	0.00	0.00	0.00	55.49	0.00	55.49	0.00
18	Bank of Maharashtra	22.00	0.50	21.50	2.27	804.00	158.60	645.40	19.73
B	Total Non-Lead Banks	15333.11	7329.14	8003.97	47.80	20645.06	11490.64	9154.42	55.66
C	Total N. Banks (A + B)	75136.44	50720.28	24416.16	67.50	43169.38	23848.58	19320.80	55.24
19	Uttarakhand G.B	11724.27	7878.59	3845.68	67.20	17550.82	14129.56	3421.26	80.51
20	Prathama U.P Gramin Bank	317.00	259.00	58.00	81.70	5.00	4.00	1.00	80.00
D	Total R.R.B.	12041.27	8137.59	3903.68	67.58	17555.82	14133.56	3422.26	80.51
21	Co-operative Bank	70746.43	10335.46	60410.97	14.61	34091.51	31514.04	2577.47	92.44
E	Total Cooperative	70746.43	10335.46	60410.97	14.61	34091.51	31514.04	2577.47	92.44
F	Total (C+D+E)	157924.14	69193.33	88730.81	43.81	94816.71	69496.18	25320.53	73.30
22	Nainital Bank	19771.93	9652.00	10119.93	48.82	3759.67	1616.62	2143.05	43.00
23	Axis Bank	13343.09	8188.90	5154.19	61.37	26894.74	25769.05	1125.69	95.81
24	ICICI bank	0.00	0.00	0.00	0.00	0.00	0.00	0.00	0.00
25	IDBI Bank	385.25	303.78	81.47	78.85	1124.61	566.95	557.66	50.41
26	HDFC Bank	291.76	272.73	19.03	93.48	2096.90	1990.07	106.83	94.91
27	The J & K Bank	0.00	0.00	0.00	0.00	0.00	0.00	0.00	0.00
28	Fedral Bank Ltd	0.00	0.00	0.00	0.00	0.00	0.00	0.00	0.00
29	IndusInd Bank	25.90	7.56	18.33	29.20	204.00	52.45	151.55	25.71
30	The Karnataka bank	1.00	1.00	0.00	100.00	168.30	1.55	166.75	0.92
31	The South Indian Bank Ltd	0.00	0.00	0.00	0.00	0.00	0.00	0.00	0.00
32	Standard Chartered Bank	0.00	0.00	0.00	0.00	0.00	0.00	0.00	0.00
33	Yes Bank	0.00	0.00	0.00	0.00	0.00	0.00	0.00	0.00
34	Kotak Mahinda	0.00	0.00	0.00	0.00	0.00	0.00	0.00	0.00
35	BANDHAN BANK	0.00	0.00	0.00	0.00	0.00	0.00	0.00	0.00
36	UJJIVAN FINANCIAL SERVICES	1529.90	749.10	780.80	48.96	200.96	70.24	130.72	34.95
37	UTKARSH MICRO FINANCE	1204.00	1115.00	89.00	92.61	880.00	798.00	82.00	90.68
38	IDFC Bank	0.00	0.00	0.00	0.00	0.00	0.00	0.00	0.00
G	Total Private Bank	36552.83	20290.07	16262.76	55.51	35329.18	30864.93	4464.25	87.36
H	Total All Bank (F+G)	194476.96	89483.40	104993.56	46.01	130145.89	100361.10	29784.79	77.11

Contd.

(₹ in Lacs)

S. No.	Name of the Bank	Name of the Scheme				Total Recovery % Under P.S.
		Other Priority Sector				
		Demand Raised	Amount Recovered	Amount Over Due	Recov.(%)	
1	State Bank of India	6372.80	5114.21	1258.59	80.25	69.30
2	Punjab National Bank	3515.82	2179.64	1336.18	62.00	70.02
3	Bank of Baroda	230.27	87.95	142.32	38.19	39.83
A	Total Lead Banks	10118.89	7381.80	2737.09	72.95	68.29
4	Oriental Bank of Comm.	2862.00	2575.00	287.00	89.97	68.25
5	Union Bank of India	956.75	547.54	409.21	57.23	64.16
6	Canara Bank	0.00	0.00	0.00	0.00	0.00
7	Central Bank of India	1747.49	818.62	928.87	46.85	25.94
8	Punjab & Sind Bank	186.18	138.50	47.68	74.39	83.59
9	Allahabad Bank	109.00	50.70	58.30	46.51	64.47
10	UCO Bank	982.50	567.75	414.75	57.79	48.93
11	Indian Overseas Bank	67.00	42.42	24.58	63.31	101.61
12	Bank of India	2469.53	2025.94	443.59	82.04	78.07
13	Syndicate Bank	1325.50	850.00	475.50	64.13	46.56
14	Corporation Bank	0.00	0.00	0.00	0.00	120.00
15	Andhra bank	0.00	0.00	0.00	0.00	0.00
16	Indian Bank	595.88	381.22	214.66	63.98	66.26
17	United Bank of India	148.46	0.10	148.36	0.07	0.05
18	Bank of Maharashtra	207.00	123.22	83.78	59.53	27.33
B	Total Non-Lead Banks	11657.29	8121.01	3536.28	69.66	56.56
C	Total N. Banks (A + B)	21776.18	15502.81	6273.37	71.19	64.30
19	Uttarakhand G.B	6900.12	6474.16	425.96	93.83	78.73
20	Prathama U.P Gramin Bank	4.00	3.00	1.00	75.00	81.60
D	Total R.R.B.	6904.12	6477.16	426.96	93.82	78.76
21	Co-operative Bank	23982.60	19880.20	4102.40	82.89	47.92
E	Total Cooperative	23982.60	19880.20	4102.40	82.89	47.92
F	Total (C+D+E)	52662.90	41860.17	10802.73	79.49	59.12
22	Nainital Bank	3700.41	860.41	2840.00	23.25	44.54
23	Axis Bank	24.36	23.22	1.14	95.32	84.40
24	ICICI bank	0.00	0.00	0.00	0.00	0.00
25	IDBI Bank	251.03	151.84	99.19	60.49	58.07
26	HDFC Bank	430.61	355.22	75.39	82.49	92.86
27	The J & K Bank	515.47	359.17	156.30	69.68	69.68
28	Fedral Bank Ltd	0.00	0.00	0.00	0.00	0.00
29	IndusInd Bank	0.00	0.00	0.00	0.00	26.10
30	The Karnataka bank	5228.00	4965.16	262.84	94.97	92.04
31	The South Indian Bank Ltd	0.00	0.00	0.00	0.00	0.00
32	Standard Chartered Bank	0.00	0.00	0.00	0.00	0.00
33	Yes Bank	0.00	0.00	0.00	0.00	0.00
34	Kotak Mahinda	0.00	0.00	0.00	0.00	0.00
35	BANDHAN BANK	0.00	0.00	0.00	0.00	0.00
36	UJJIVAN FINANCIAL SERVICES	3153.81	1284.77	1869.04	40.74	43.08
37	UTKARSH MICRO FINANCE	0.00	0.00	0.00	0.00	91.79
38	IDFC Bank	0.00	0.00	0.00	0.00	0.00
G	Total Private Bank	13303.69	7999.79	5303.90	60.13	69.44
H	Total All Bank (F+G)	65966.59	49859.96	16106.63	75.58	61.37

POSITION OF PENDING RECOVERY CERTIFICATES

AS ON 31.12.2019

(₹ in Lacs)

S. No.	Name of the Bank	RCs Pending					
		Less than 1 Year		1 Year to 3 Years		3 Years to 5 Years	
		No.	Amt.	No.	Amt.	No.	Amt.
1	State Bank of India	7327	9685.78	7618	10443.85	2810	1168.04
2	Punjab National Bank	1841	1149.07	1735	775.71	612	527.88
3	Bank of Baroda	138	236.79	307	780.02	27	9.52
A	Total Lead Banks	9306	11071.64	9660	11999.58	3449	1705.44
4	Oriental Bank of Comm.	316	424.30	45	72.67	32	124.87
5	Union Bank of India	295	1267.55	446	1080.66	55	115.88
6	Canara Bank	128	260.79	511	732.11	8	12.56
7	Central Bank of India	186	324.69	54	51.67	26	20.89
8	Punjab & Sind Bank	143	819.82	390	2121.74	95	165.77
9	Allahabad Bank	382	483.30	278	494.28	0	0.00
10	UCO Bank	54	37.52	108	170.03	62	255.70
11	Indian Overseas Bank	398	472.99	212	178.93	0	0.00
12	Bank of India	225	585.67	867	2973.34	4	16.30
13	Syndicate Bank	32	57.73	58	63.31	47	171.55
14	Corporation Bank	16	16.46	18	3.87	1	3.71
15	Andhra bank	10	36.00	0	0.00	0	0.00
16	Indian Bank	34	32.00	6	8.00	0	0.00
17	United Bank of India	0	0.00	0	0.00	0	0.00
18	Bank of Maharashtra	8	9.76	4	19.94	0	0.00
B	Total Non-Lead Banks	2227	4828.58	2997	7970.55	330	887.23
C	Total N. Banks (A + B)	11533	15900.22	12657	19970.13	3779	2592.67
19	Uttarakhand G.B	1564	1688.26	3596	24561.92	1370	1928.38
20	Prathama U.P Gramin Bank	0	0.00	4	7.00	0	0.00
D	Total R.R.B.	1564	1688.26	3600	24568.92	1370	1928.38
21	Co-operative Bank	2244	2741.02	511	398.98	263	160.51
E	Total Cooperative	2244	2741.02	511	398.98	263	160.51
F	Total (C+D+E)	15341	20329.50	16768	44938.03	5412	4681.56
22	Nainital Bank	113	183.20	144	354.55	74	123.06
23	Axis Bank	75	620.45	0	0.00	0	0.00
24	ICICI bank	0	0.00	4	56.81	0	0.00
25	IDBI Bank	113	159.52	0	0.00	0	0.00
26	HDFC Bank	0	0.00	0	0.00	0	0.00
27	The J & K Bank	0	0.00	0	0.00	0	0.00
28	Fedral Bank Ltd	0	0.00	0	0.00	0	0.00
29	IndusInd Bank	0	0.00	0	0.00	0	0.00
30	The Karnataka bank	0	0.00	0	0.00	0	0.00
31	The South Indian Bank Ltd	0	0.00	0	0.00	0	0.00
32	Standard Chartered Bank	0	0.00	0	0.00	0	0.00
33	Yes Bank	0	0.00	0	0.00	0	0.00
34	Kotak Mahinda	0	0.00	0	0.00	0	0.00
35	BANDHAN BANK	0	0.00	0	0.00	0	0.00
36	UJJIVAN FINANCIAL SERVICES	0	0.00	0	0.00	0	0.00
37	UTKARSH MICRO FINANCE	0	0.00	0	0.00	0	0.00
38	IDFC Bank	0	0.00	0	0.00	0	0.00
G	Total Private Bank	301	963.17	148	411.36	74	123.06
H	Total All Bank (F+G)	15642	21292.67	16916	45349.39	5486	4804.62

**POSITION OF PENDING RECOVERY CERTIFICATES
AS ON 31.12.2019**

(₹ in Lacs)

S. No.	Name of the Bank	More than 5 Years		Total RCs Pending		Recovery against RC 01.04.2019 to 31.12.2019		Recovery %
		No.	Amt.	No.	Amt.	No.	Amt.	
		1	State Bank of India	2521	2521.00	20276	23819	
2	Punjab National Bank	488	520.55	4676	2973	624	770.24	25.91
3	Bank of Baroda	0	0.00	472	1026	19	8.65	0.84
A	Total Lead Banks	3009	3041.55	25424	27818	2615	3004.30	10.80
4	Oriental Bank of Comm.	6	22.01	399	644	26	55.02	8.55
5	Union Bank of India	113	128.21	909	2592	32	11.08	0.43
6	Canara Bank	4	18.26	651	1024	0	0.00	0.00
7	Central Bank of India	81	39.30	347	437	16	3.99	0.91
8	Punjab & Sind Bank	108	127.03	736	3234	70	124.93	3.86
9	Allahabad Bank	0	0.00	660	978	116	64.63	6.61
10	UCO Bank	12	18.70	236	482	22	8.07	1.67
11	Indian Overseas Bank	110	396.00	720	1048	48	57.91	5.53
12	Bank of India	0	0.00	1096	3575	118	63.96	1.79
13	Syndicate Bank	6	62.10	143	355	26	4.92	1.39
14	Corporation Bank	2	3.59	37	28	0	0.00	0.00
15	Andhra bank	0	0.00	10	36	0	0.00	0.00
16	Indian Bank	0	0.00	40	40	15	25.00	62.50
17	United Bank of India	0	0.00	0	0	0	0.00	0.00
18	Bank of Maharashtra	30	21.93	42	52	0	0.00	0.00
B	Total Non-Lead Banks	472	837.13	6026	14523	489	419.51	2.89
C	Total N. Banks (A + B)	3481	3878.68	31450	42342	3104	3423.81	8.09
19	Uttarakhand G.B	890	676.92	7420	28855	2198	535.10	1.85
20	Prathama U.P Gramin Bank	0	0.00	4	7	0	0.00	0.00
D	Total R.R.B.	890	676.92	7424	28862	2198	535.10	1.85
21	Co-operative Bank	605	605.00	3623	3906	201	793.93	20.33
E	Total Cooperative	605	605.00	3623	3906	201	793.93	20.33
F	Total (C+D+E)	4976	5160.60	42497	75110	5503	4752.84	6.33
22	Nainital Bank	99	127.93	430	789	27	55.83	7.08
23	Axis Bank	0	0.00	75	620	11	17.15	2.76
24	ICICI bank	0	0.00	4	57	0	0.00	0.00
25	IDBI Bank	0	0.00	113	160	117	17.64	11.06
26	HDFC Bank	0	0.00	0	0	0	0.00	0.00
27	The J & K Bank	0	0.00	0	0	0	0.00	0.00
28	Fedral Bank Ltd	0	0.00	0	0	0	0.00	0.00
29	IndusInd Bank	0	0.00	0	0	0	0.00	0.00
30	The Karnataka bank	0	0.00	0	0	0	0.00	0.00
31	The South Indian Bank Ltd	0	0.00	0	0	0	0.00	0.00
32	Standard Chartered Bank	0	0.00	0	0	0	0.00	0.00
33	Yes Bank	0	0.00	0	0	0	0.00	0.00
34	Kotak Mahinda	0	0.00	0	0	0	0.00	0.00
35	BANDHAN BANK	0	0.00	0	0	0	0.00	0.00
36	UJJIVAN FINANCIAL SERVICES	0	0.00	0	0	0	0.00	0.00
37	UTKARSH MICRO FINANCE	0	0.00	0	0	0	0.00	0.00
38	IDFC Bank	0	0.00	0	0	0	0.00	0.00
G	Total Private Bank	99	127.93	622	1626	155	90.62	5.57
H	Total All Bank (F+G)	5075	5288.53	43119	76735	5658	4843.46	6.31

STATEMENT OF EDUCATION LOAN
FOR THE YEAR ENDED 31.12.2019

(₹ in Lacs)

S. No.	Name of the Bank	Outstanding as on March 2019		Fresh sanctions (April 2019 to Dec. 2019)		Out of Fresh sanctions under Priority Sector Loan disbursement only (April 2019 to Dec. 2019)		Recovery & Repayment (April 2019 to Dec. 2019)		Outstanding as on 31.12.2019	
		No.	Amount	No.	Amount			No.	Amount	No.	Amount
1	State Bank of India	14490	44801.16	928	2890.45	703.00	2459.85	7919	17215.84	7499	30475.77
2	Punjab National Bank	9900	30743.30	1650	3653.73	414.00	1050.41	6289	15566.42	5261	18830.61
3	Bank of Baroda	2735	10180.00	206	879.07	203.00	854.05	363	327.62	2578	10731.45
A	Total Lead Banks	27125	85724.46	2784	7423.25	1320	4364.31	14571	33109.88	15338	60037.83
4	Oriental Bank of Comm.	1345	4571.82	171	1499.30	171.00	424.17	153	1084.53	1363	4986.59
5	Union Bank of India	936	3878.59	257	741.24	0.00	0.00	38	57.42	1155	4562.41
6	Canara Bank	1260	6071.38	269	1205.31	15.00	175.35	499	2942.00	1030	4334.69
7	Central Bank of India	444	5231.90	69	1030.83	67.00	1092.03	444	5898.54	69	364.19
8	Punjab & Sind Bank	332	1448.24	32	165.98	31.00	70.88	99	590.07	265	1024.15
9	Allahabad Bank	944	3581.27	33	309.23	23.00	166.00	196	1056.87	781	2833.63
10	UCO Bank	241	755.55	22	133.85	20.00	19.08	0	0.00	263	889.40
11	Indian Overseas Bank	469	1031.86	29	90.90	29.00	90.90	49	147.72	449	975.04
12	Bank of India	150	1147.14	64	121.00	0.00	0.00	5	449.00	209	819.14
13	Syndicate Bank	759	1608.98	144	201.82	142.00	144.38	587	825.19	316	985.61
14	Corporation Bank	304	1164.48	10	84.51	9.00	61.08	186	565.59	128	683.40
15	Andhra bank	95	453.70	2	10.51	2.00	9.21	55	226.00	42	238.21
16	Indian Bank	17	74.80	6	87.50	12.00	72.08	6	29.00	17	133.30
17	United Bank of India	0	239.64	20	14.58	3.00	8.40	3	175.00	17	79.22
18	Bank of Maharashtra	30	135.54	7	48.16	6.00	30.57	2	11.06	35	172.64
B	Total Non-Lead Banks	7326	31394.89	1135	5744.72	530	2364.13	2322	14057.99	6139	23081.62
C	Total N. Banks (A + B)	34451	117119.35	3919	13167.97	1850	6728.44	16893	47167.87	21477	83119.45
19	Uttarakhand G.B	681	2194.71	46	395.82	132.00	137.99	54	353.81	673	2236.72
20	Prathama U.P Gramin Bank	2	4.00	0	0.00	0.00	0.00	0	0.00	2	4.00
D	Total R.R.B.	683	2198.71	46	395.82	132	137.99	54	353.81	675	2240.72
21	Co-operative Bank	113	613.80	61	412.80	26.00	221.59	12	98.54	162	928.06
E	Total Cooperative	113	613.80	61	412.80	26	221.59	12	98.54	162	928.06
F	Total (C+D+E)	35247	119931.86	4026	13976.59	2008	7088.02	16959	47620.22	22314	86288.23
22	Nainital Bank	290	791.97	88	546.74	77.00	111.12	27	538.00	351	800.71
23	Axis Bank	15	718.87	83	19.25	8.00	19.25	2	152.00	96	586.12
24	ICICI bank	17	23.36	4	75.00	0.00	0.00	6	47.26	15	51.10
25	IDBI Bank	580	2104.21	25	174.55	25.00	174.55	437	1599.00	168	679.76
26	HDFC Bank	40	61.27	16	28.00	2.00	4.77	36	31.00	20	58.27
27	The J & K Bank	0	27.14	4	13.60	3.00	8.60	1	35.00	3	5.74
28	Fedral Bank Ltd	0	0.00	0	0.00	0.00	0.00	0	0.00	0	0.00
29	IndusInd Bank	0	0.00	0	0.00	0.00	0.00	0	0.00	0	0.00
30	The Karnataka bank	21	171.20	10	63.28	0.00	0.00	17	158.20	14	76.28
31	The South Indian Bank Ltd	0	0.00	0	0.00	0.00	0.00	0	0.00	0	0.00
32	Standard Chartered Bank	0	0.00	0	0.00	0.00	0.00	0	0.00	0	0.00
33	Yes Bank	0	0.00	0	0.00	0.00	0.00	0	0.00	0	0.00
34	Kotak Mahinda	0	0.00	0	0.00	0.00	0.00	0	0.00	0	0.00
35	BANDHAN BANK	0	0.00	0	0.00	0.00	0.00	0	0.00	0	0.00
36	UJJIVAN FINANCIAL SERVICES	0	0.00	0	0.00	0.00	0.00	0	0.00	0	0.00
37	UTKARSH MICRO FINANCE	0	0.00	0	0.00	0.00	0.00	0	0.00	0	0.00
38	IDFC Bank	0	0.00	0	0.00	0.00	0.00	0	0.00	0	0.00
G	Total Private Bank	963	3898.02	230	920.42	115	318.29	526	2560.46	667	2257.98
H	Total All Bank (F+G)	36210	123829.88	4256	14897.01	2123	7406.31	17485	50180.68	22981	88546.21

TECHNOLOGY BASED INFORMATION

AS ON 31.12.2019

(₹ in Lacs)

S. No.	Name of the Bank	Branches		ATM's		Business		Point of Sales	
		Branches opened during the quarter	Total No. of Branches	ATMs installed during the quarter	Total No. of ATMs	Correspondents Appointed During the quarter	Total No. of BC	Installed during the quarter	Total No. of POS
1	State Bank of India	0	431	0	834	0	644	307	5364
2	Punjab National Bank	0	247	0	413	0	234	0	1317
3	Bank of Baroda	0	155	0	197	0	233	0	897
A	Total Lead Banks	0	833	0	1444	0	1111	307	7578
4	Oriental Bank of Comm.	0	76	0	85	0	53	53	666
5	Union Bank of India	0	85	0	148	0	58	117	274
6	Canara Bank	0	84	0	103	0	28	0	115
7	Central Bank of India	0	41	0	15	0	12	0	4
8	Punjab & Sind Bank	0	44	0	42	0	4	0	41
9	Allahabad Bank	0	41	0	16	0	39	0	70
10	UCO Bank	0	57	0	52	0	40	0	299
11	Indian Overseas Bank	0	45	0	46	0	15	0	25
12	Bank of India	0	35	0	39	0	38	0	231
13	Syndicate Bank	0	60	0	58	0	5	0	114
14	Corporation Bank	0	26	0	41	0	2	0	0
15	Andhra bank	0	15	0	15	0	0	0	16
16	Indian Bank	0	12	0	9	0	3	0	3
17	United Bank of India	0	8	0	10	0	0	0	41
18	Bank of Maharashtra	0	5	0	5	0	0	0	0
B	Total Non-Lead Banks	0	634	0	684	0	297	170	1899
C	Total N. Banks (A + B)	0	1467	0	2128	0	1408	477	9477
19	Uttarakhand G.B	0	286	0	0	0	624	14	248
20	Prathama U.P Gramin Bank	0	1	0	0	0	2	0	0
D	Total R.R.B.	0	287	0	0	0	626	14	248
21	Co-operative Bank	0	289	0	81	0	4	21	86
E	Total Cooperative	0	289	0	81	0	4	21	86
F	Total (C+D+E)	0	2043	0	2209	0	2038	512	9811
22	Nainital Bank	0	77	0	1	0	58	13	356
23	Axis Bank	3	51	0	138	0	0	11	11
24	ICICI bank	1	38	0	114	0	0	0	0
25	IDBI Bank	0	31	0	65	0	1	75	824
26	HDFC Bank	4	43	0	90	0	0	0	4490
27	The J & K Bank	0	3	0	0	0	0	20	41
28	Fedral Bank Ltd	0	1	0	1	0	0	57	107
29	IndusInd Bank	0	11	0	15	0	0	0	0
30	The Karnataka bank	0	4	0	6	0	0	0	165
31	The South Indian Bank Ltd	0	1	0	1	0	0	0	0
32	Standard Chartered Bank	0	1	0	1	0	0	0	0
33	Yes Bank	1	17	0	17	0	0	1208	1290
34	Kotak Mahinda	0	10	0	9	0	0	83	83
35	BANDHAN BANK	0	12	0	6	0	0	0	0
36	UJJIVAN FINANCIAL SERVICES	0	4	0	3	0	0	0	0
37	UTKARSH MICRO FINANCE	0	17	0	4	0	0	0	0
38	IDFC Bank	0	2	0	1	0	199	0	0
G	Total Private Bank	9	323	0	472	0	258	1467	7367
H	Total All Bank (F+G)	9	2366	0	2681	0	2296	1979	17178

Contd.

(₹ in Lacs)

S. No.	Name of the Bank	Information Kiosks		Business Correspondents		Business Facilitators		SME Branch	
		Established during the quarter	Total No. of Kiosks	A/c opened during the quarter	Total No. of Account	Appointed During the quarter	Total No. of BF	SME Brs. Opened During the quarter	Total No. of SME Branches
1	State Bank of India	0	325	0	286595	0	2	0	6
2	Punjab National Bank	0	25	0	127509	0	8	0	2
3	Bank of Baroda	0	229	0	353038	0	43	0	1
A	Total Lead Banks	0	579	0	767142	0	53	0	9
4	Oriental Bank of Comm.	0	0	0	30758	0	0	0	3
5	Union Bank of India	0	0	0	0	0	5	0	5
6	Canara Bank	0	27	0	0	0	0	0	3
7	Central Bank of India	0	5	0	10181	0	6	0	2
8	Punjab & Sind Bank	0	0	0	0	0	0	0	0
9	Allahabad Bank	0	14	0	42708	0	0	0	1
10	UCO Bank	0	1	0	758	0	4	0	0
11	Indian Overseas Bank	0	2	0	6474	0	0	0	1
12	Bank of India	0	1	0	2100	0	0	0	0
13	Syndicate Bank	0	0	0	613	0	0	0	1
14	Corporation Bank	0	2	0	1377	0	0	0	0
15	Andhra bank	0	0	0	0	0	0	0	0
16	Indian Bank	0	3	0	195	0	0	0	1
17	United Bank of India	0	0	0	0	0	0	0	0
18	Bank of Maharashtra	0	0	0	0	0	0	0	0
B	Total Non-Lead Banks	0	55	0	95164	0	15	0	17
C	Total N. Banks (A + B)	0	634	0	862306	0	68	0	26
19	Uttarakhand G.B	0	0	0	31131	0	0	0	1
20	Prathama U.P Gramin Bank	0	2	0	0	0	0	0	0
D	Total R.R.B.	0	2	0	31131	0	0	0	1
21	Co-operative Bank	0	2	0	0	0	0	0	0
E	Total Cooperative	0	2	0	0	0	0	0	0
F	Total (C+D+E)	0	638	0	893437	0	68	0	27
22	Nainital Bank	0	0	0	2855	0	0	0	0
23	Axis Bank	0	3	0	0	0	0	0	0
24	ICICI bank	0	0	0	0	0	0	0	0
25	IDBI Bank	0	0	0	1	0	44	0	0
26	HDFC Bank	0	0	0	0	0	0	0	0
27	The J & K Bank	0	0	0	0	0	0	0	0
28	Fedral Bank Ltd	0	0	0	0	0	0	0	0
29	IndusInd Bank	0	0	0	0	0	0	0	0
30	The Karnataka bank	0	0	0	0	0	0	0	0
31	The South Indian Bank Ltd	0	0	0	0	0	0	0	0
32	Standard Chartered Bank	0	0	0	0	0	0	0	0
33	Yes Bank	0	0	0	0	0	0	0	0
34	Kotak Mahinda	0	0	0	0	0	0	0	0
35	BANDHAN BANK	0	0	0	0	0	0	0	0
36	UJJIVAN FINANCIAL SERVICES	0	0	0	0	0	0	0	0
37	UTKARSH MICRO FINANCE	0	0	0	0	0	0	0	0
38	IDFC Bank	0	0	0	3981	0	0	0	0
G	Total Private Bank	0	3	0	6837	0	44	0	0
H	Total All Bank (F+G)	0	641	0	900274	0	112	0	27

DETAILS OF SEGMENTWISE DEPOSIT ACCOUNTS

PROGRESS AS ON 31.12.2019

(₹ in Lacs)

S. No.	Name of the Bank	Deposits							
		Savings Bank		Current Account		Term Deposits		Total Deposits	
		No.	Amt.	No.	Amt.	No.	Amt.	No.	Amt.
1	State Bank of India	4756788	2079182.48	71505	251129.93	1263993	1900014.59	6092286	4230327.00
2	Punjab National Bank	2703923	1243175.43	255552	432088.44	886173	771932.13	3845648	2447196.00
3	Bank of Baroda	1290938	389947.16	27670	50143.99	195750	371771.85	1514358	811863.00
A	Total Lead Banks	8751649	3712305.07	354727	733362.36	2345916	3043718.57	11452292	7489386.00
4	Oriental Bank of Comm.	691499	199315.74	18739	37551.04	176994	299426.22	887232	536293.00
5	Union Bank of India	108834	172178.77	60367	30268.17	191899	262574.06	361100	465021.00
6	Canara Bank	478377	123225.69	58389	73299.63	84279	137250.68	621045	333776.00
7	Central Bank of India	337228	104097.43	8316	7945.45	95898	130558.12	441442	242601.00
8	Punjab & Sind Bank	226351	65574.10	6470	6228.11	66041	79639.79	298862	151442.00
9	Allahabad Bank	396844	100146.70	9487	10488.70	63303	107404.60	469634	218040.00
10	UCO Bank	268031	56616.81	4610	3718.27	71399	80739.92	344040	141075.00
11	Indian Overseas Bank	170935	78209.19	6813	9222.07	64906	119097.74	242654	206529.00
12	Bank of India	234258	69626.87	14125	10804.71	56121	89902.42	304504	170334.00
13	Syndicate Bank	168999	47943.46	13380	6534.59	55641	79008.95	238020	133487.00
14	Corporation Bank	167871	20304.16	9514	13467.37	40310	25297.47	217695	59069.00
15	Andhra bank	62840	18812.58	3718	3323.31	11576	29365.11	78134	51501.00
16	Indian Bank	49984	14275.78	1773	1480.60	19120	32224.62	70877	47981.00
17	United Bank of India	39994	6122.03	2303	1111.91	14305	8397.06	56602	15631.00
18	Bank of Maharashtra	31477	4344.79	938	1033.05	6352	8174.16	38767	13552.00
B	Total Non-Lead Banks	3433522	1080794.10	218942	216476.98	1018144	1489060.92	4670608	2786332.00
C	Total N. Banks (A + B)	12185171	4793099.17	573669	949839.34	3364060	4532779.49	16122900	10275718.00
19	Uttarakhand G.B	1617573	287552.02	13950	9702.30	260357	233645.68	1891880	530900.00
20	Prathama U.P Gramin Bank	8748	1111.72	167	21.70	448	426.58	9363	1560.00
D	Total R.R.B.	1626321	288663.74	14117	9724.00	260805	234072.26	1901243	532460.00
21	Co-operative Bank	1465358	429390.06	55949	37638.18	273965	524685.76	1795272	991714.00
E	Total Cooperative	1465358	429390.06	55949	37638.18	273965	524685.76	1795272	991714.00
F	Total (C+D+E)	15276850	5511152.97	643735	997201.52	3898830	5291537.51	19819415	11799892.00
22	Nainital Bank	257674	105240.17	9165	9340.27	100384	178691.56	367223	293272.00
23	Axis Bank	166517	178498.84	12851	36511.58	39596	107729.58	218964	322740.00
24	ICICI bank	86768	246956.00	3889	23291.00	798	13716.00	91455	283963.00
25	IDBI Bank	219757	76589.95	9592	35047.91	31139	77441.14	260488	189079.00
26	HDFC Bank	283207	162622.33	23317	44223.56	63240	204905.11	369764	411751.00
27	The J & K Bank	6696	1740.17	785	682.49	844	6392.34	8325	8815.00
28	Fedral Bank Ltd	2030	2351.00	430	1211.30	7089	6736.70	9549	10299.00
29	IndusInd Bank	22188	47675.00	1317	3738.00	6564	30487.00	30069	81900.00
30	The Karnataka bank	56608	4578.00	1687	1133.16	9574	18541.84	67869	24253.00
31	The South Indian Bank Ltd	3525	786.00	160	85.00	1525	2130.00	5210	3001.00
32	Standard Chartered Bank	1445	3799.00	27	341.00	857	4755.00	2329	8895.00
33	Yes Bank	24028	67655.00	3630	9878.00	11500	76667.00	39158	154200.00
34	Kotak Mahinda	30594	35797.61	2165	4161.46	11267	27831.93	44026	67791.00
35	BANDHAN BANK	108922	23916.00	2233	3751.00	61776	9426.00	172931	37093.00
36	UJJIVAN FINANCIAL SERVICES	16283	846.26	122	65.86	2237	53226.88	18642	54139.00
37	UTKARSH MICRO FINANCE	10011	2337.00	554	285.00	3164	48248.00	13729	50870.00
38	IDFC Bank	6634	7753.00	694	526.00	1891	17472.00	9219	25751.00
G	Total Private Bank	1302887	969141.33	72618	174272.59	353445	884398.08	1728950	2027812.00
H	Total All Bank (F+G)	16579737	6480294.30	716353	1171474.11	4252275	6175935.59	21548365	13827704.00

**No. OF SAVING & CURRENT ACCOUNTS and No. OF ATM-cum-DEBIT CARD & RuPAY CARD
PROGRESS AS ON 31.12.2019**

S. No.	NAME OF THE BANK	NO. OF SAVINGS BANK A/C (a)	NO. OF CURRENT ACCOUNTS (b)	TOTAL No. OF ACCOUNTS (c) = (a+b)	NO. OF ATM-cum-DEBIT CARD ISSUED (d)	NO. OF RUPAY CARD ISSUED (e)	TOTAL No. OF CARDS ISSUED (f) = (d+e)	% OF CARD/ACCOUNTS (f)/(c)
		No.	No.	No.	No.	No.	No.	%
1	State Bank of India	4756788	71505	4828293	5856702	747420	6604122	136.78
2	Punjab National Bank	2703923	255552	2959475	2161553	1006978	3168531	107.06
3	Bank of Baroda	1290944	27670	1318614	738143	400967	1139110	86.39
A	Total Lead Banks	8751655	354727	9106382	8756398	2155365	10911763	119.83
4	Oriental Bank of Comm.	691499	18739	710238	375167	138749	513916	72.36
5	Union Bank of India	108834	60367	169201	101507	13487	114994	67.96
6	Canara Bank	478377	58389	536766	338865	65736	404601	75.38
7	Central Bank of India	337228	8316	345544	151737	94774	246511	71.34
8	Punjab & Sind Bank	226351	6470	232821	93580	85344	178924	76.85
9	Allahabad Bank	396844	9487	406331	66324	56993	123317	30.35
10	UCO Bank	268031	4610	272641	144043	116841	260884	95.69
11	Indian Overseas Bank	172602	6886	179488	74083	31422	105505	58.78
12	Bank of India	229222	13501	242723	141263	70814	212077	87.37
13	Syndicate Bank	91597	5243	96840	46862	13566	60428	62.40
14	Corporation Bank	167871	9514	177385	78225	47006	125231	70.60
15	Andhra bank	75361	6222	81583	45389	21379	66768	81.84
16	Indian Bank	49984	1773	51757	25384	6625	32009	61.84
17	United Bank of India	39994	2303	42297	26568	13364	39932	94.41
18	Bank of Maharashtra	31477	938	32415	4503	15356	19859	61.26
B	Total Non-Lead Banks	3365272	212758	3578030	1713500	791456	2504956	70.01
C	Total N. Banks (A + B)	12116927	567485	12684412	10469898	2946821	13416719	105.77
19	Uttarakhand G.B	1617573	13950	1631523	0	451879	451879	27.70
20	Prathama U.P Gramin Bank	8748	167	8915	5809	2195	8004	89.78
D	Total R.R.B.	1626321	14117	1640438	5809	454074	459883	28.03
21	Co-operative Bank	1442734	53050	1495784	51986	321844	373830	24.99
E	Total Cooperative	1442734	53050	1495784	51986	321844	373830	24.99
F	Total (C+D+E)	15185982	634652	15820634	10527693	3722739	14250432	90.07
22	Nainital Bank	257674	9165	266839	0	61811	61811	23.16
23	Axis Bank	169714	12851	182565	0	0	0	0.00
24	ICICI bank	86768	3889	90657	91257	11897	103154	113.78
25	IDBI Bank	217819	9508	227327	221955	103516	325471	143.17
26	HDFC Bank	283207	23317	306524	283207	14253	297460	97.04
27	The J & K Bank	6826	747	7573	3748	45	3793	50.09
28	Fedral Bank Ltd	2030	430	2460	2200	1500	3700	150.41
29	IndusInd Bank	22188	1317	23505	0	651	651	2.77
30	The Karnataka bank	50071	1644	51715	34940	4026	38966	75.35
31	The South Indian Bank Ltd	3525	160	3685	2360	475	2835	76.93
32	Standard Chartered Bank	1445	27	1472	0	0	0	0.00
33	Yes Bank	24028	3630	27658	0	90	90	0.33
34	Kotak Mahinda	30594	2165	32759	25539	237	25776	78.68
35	BANDHAN BANK	108922	2233	111155	66562	45866	112428	101.15
36	UJJIVAN FINANCIAL SERVICES	20297	174	20471	3278	0		0.00
37	UTKARSH MICRO FINANCE	10011	554	10565	0	9507	9507	89.99
38	IDFC Bank	6634	694	7328	0	0	0	0.00
G	Total Private Bank	1301753	72505	1374258	735046	253874	985642	71.72
H	Total All Bank (F+G)	16487735	707157	17194892	11262739	3976613	15236074	88.61

**STAND - UP INDIA LOANS
SPECIAL SCHEME FOR SC/ST & WOMEN ENTREPRENEURS
FROM 01.04.2019 TO 31.12.2019**

(Rs in lacs)

S. No.	Name of the Bank	No. of Branches	Target	Application Received	Application Sanction		Sanctioned since inception (05.04.2016)		Loan Sanctioned to SC Entrepreneurs	Loan Sanctioned to ST Entrepreneurs	Loan Sanctioned to Women Entrepreneurs
			No.	No.	No.	Amt.	No.	Amt.	No.	No.	No.
1	State Bank of India	431	312	76	76	1482.00	281	6075.36	20	7	49
2	Punjab National Bank	247	208	25	25	941.00	451	11213.94	0	0	25
3	Bank of Baroda	155	190	17	17	564.50	150	3457.46	1	2	14
A	Total Lead Banks	833	710	118	118	2987.50	882	20746.76	21	9	88
4	Oriental Bank of Comm.	76	110	3	3	57.67	34	886.52	0	2	1
5	Union Bank of India	85	106	6	6	140.25	35	824.58	0	0	6
6	Canara Bank	84	108	10	10	253.50	64	1475.68	0	0	10
7	Central Bank of India	41	66	2	2	45.00	25	673.43	0	0	2
8	Punjab & Sind Bank	44	56	12	12	192.00	81	1366.18	0	0	12
9	Allahabad Bank	41	64	0	0	0.00	44	1016.30	0	0	0
10	UCO Bank	57	76	1	1	20.00	35	990.00	0	0	1
11	Indian Overseas Bank	45	46	11	11	190.75	42	691.65	3	1	7
12	Bank of India	35	48	34	34	359.89	179	2812.19	24	3	7
13	Syndicate Bank	60	80	12	12	125.00	47	723.13	7	5	0
14	Corporation Bank	26	38	0	0	0.00	5	82.25	0	0	0
15	Andhra bank	15	28	0	0	0.00	65	862.01	0	0	0
16	Indian Bank	12	24	3	3	69.00	6	119.20	0	0	3
17	United Bank of India	8	16	3	3	31.00	10	195.00	0	0	3
18	Bank of Maharashtra	5	10	0	0	0.00	12	343.00	0	0	0
B	Total Non-Lead Banks	634	876	97	97	1484.06	684	13061.12	34	11	52
C	Total N. Banks (A + B)	1467	1586	215	215	4471.56	1566	33807.88	55	20	140
19	Uttarakhand G.B	286	136	2	2	149.00	42	1019.10	0	0	2
20	Prathama U.P Gramin Bank	1	0	0	0	0.00	0	0.00	0	0	0
D	Total R.R.B.	287	136	2	2	149.00	42	1019.10	0	0	2
21	Co-operative Bank	289	0	0	0	0.00	0	0.00	0	0	0
E	Total Cooperative	289	0	0	0	0.00	0	0.00	0	0	0
F	Total (C+D+E)	2043	1722	217	217	4620.56	1608	34826.98	55	20	142
22	Nainital Bank	77	80	5	5	106.75	26	613.48	0	0	5
23	Axis Bank	51	80	0	0	0.00	0	0.00	0	0	0
24	ICICI bank	38	70	1	1	15.50	4	56.30	0	0	1
25	IDBI Bank	31	42	0	0	0.00	24	561.50	0	0	0
26	HDFC Bank	43	74	10	10	244.21	18	442.71	0	0	10
27	The J & K Bank	3	6	0	0	0.00	0	0.00	0	0	0
28	Fedral Bank Ltd	1	2	0	0	0.00	0	0.00	0	0	0
29	IndusInd Bank	11	20	0	0	0.00	1	10.75	0	0	0
30	The Karnataka bank	4	8	0	0	0.00	0	0.00	0	0	0
31	The South Indian Bank Ltd	1	2	0	0	0.00	0	0.00	0	0	0
32	Standard Chartered Bank	1	2	0	0	0.00	0	0.00	0	0	0
33	Yes Bank	17	24	0	0	0.00	0	0.00	0	0	0
34	Kotak Mahinda	10	20	0	0	0.00	0	0.00	0	0	0
35	BANDHAN BANK	12	24	0	0	0.00	0	0.00	0	0	0
36	UJJIVAN FINANCIAL SERVICES	4	8	0	0	0.00	0	0.00	0	0	0
37	UTKARSH MICRO FINANCE	17	16	0	0	0.00	0	0.00	0	0	0
38	IDFC Bank	2	4	0	0	0.00	0	0.00	0	0	0
G	Total Private Bank	323	482	16	16	366.46	73	1684.74	0	0	16
H	Total All Bank (F+G)	2366	2204	233	233	4987.02	1681	36511.72	55	20	158

DETAILS OF SC/ST ADVANCES
POSITION AS ON 31.12.2019

(₹ in Lacs)

S. No.	Name of the Bank	Advances to SC		Advances to ST		Total	
		No.	Amt.	No.	Amt.	No.	Amt.
1	State Bank of India	21690	32370.13	9635	17354.77	31325	49724.90
2	Punjab National Bank	11131	27918.87	4638	9541.17	15769	37460.04
3	Bank of Baroda	3442	6025.09	1025	2554.65	4467	8579.74
A	Total Lead Banks	36263	66314.09	15298	29450.59	51561	95764.68
4	Oriental Bank of Comm.	2163	6933.40	814	2517.70	2977	9451.10
5	Union Bank of India	2388	3175.99	979	1311.85	3367	4487.84
6	Canara Bank	1664	2651.65	917	1546.64	2581	4198.29
7	Central Bank of India	145	79.07	23	35.26	168	114.33
8	Punjab & Sind Bank	310	630.47	337	962.25	647	1592.72
9	Allahabad Bank	4398	14632.47	1549	5027.57	5947	19660.04
10	UCO Bank	1260	1057.35	2098	1663.36	3358	2720.71
11	Indian Overseas Bank	1634	3384.21	863	3796.73	2497	7180.94
12	Bank of India	602	4003.55	159	366.34	761	4369.89
13	Syndicate Bank	1764	1557.65	607	674.17	2371	2231.82
14	Corporation Bank	247	399.00	133	144.40	380	543.40
15	Andhra bank	64	237.69	23	120.33	87	358.02
16	Indian Bank	421	759.49	52	110.70	473	870.19
17	United Bank of India	235	203.00	52	24.30	287	227.30
18	Bank of Maharashtra	132	328.74	10	95.50	142	424.24
B	Total Non-Lead Banks	17427	40033.73	8616	18397.10	26043	58430.83
C	Total N. Banks (A + B)	53690	106347.82	23914	47847.69	77604	154195.51
19	Uttarakhand G.B	25539	27212.41	14334	13372.02	39873	40584.43
20	Prathama U.P Gramin Bank	782	580.00	0	0.00	782	580.00
D	Total R.R.B.	26321	27792.41	14334	13372.02	40655	41164.43
21	Co-operative Bank	28224	25155.70	11030	9640.48	39254	34796.18
E	Total Cooperative	28224	25155.70	11030	9640.48	39254	34796.18
F	Total (C+D+E)	108235	159295.93	49278	70860.19	157513	230156.12
22	Nainital Bank	2154	2249.43	1107	1227.69	3261	3477.12
23	Axis Bank	5953	2272.71	1428	12190.11	7381	14462.82
24	ICICI bank	719	1774.11	70	280.33	789	2054.44
25	IDBI Bank	683	1551.09	131	611.49	814	2162.58
26	HDFC Bank	172	990.39	16	75.06	188	1065.45
27	The J & K Bank	0	0.00	0	0.00	0	0.00
28	Fedral Bank Ltd	0	0.00	0	0.00	0	0.00
29	IndusInd Bank	8388	1378.00	1601	223.00	9989	1601.00
30	The Karnataka bank	5	26.58	0	0.00	5	26.58
31	The South Indian Bank Ltd	0	0.00	0	0.00	0	0.00
32	Standard Chartered Bank	0	0.00	0	0.00	0	0.00
33	Yes Bank	0	0.00	0	0.00	0	0.00
34	Kotak Mahinda	40	134.73	1	0.88	41	135.61
35	BANDHAN BANK	9748	3998.33	740	335.48	10488	4333.81
36	UJJIVAN FINANCIAL SERVICES	7853	1535.68	913	184.69	8766	1720.37
37	UTKARSH MICRO FINANCE	35964	7019.00	2690	511.00	38654	7530.00
38	IDFC Bank	228	102.00	25	11.00	253	113.00
G	Total Private Bank	71907	23032.05	8722	15650.73	80629	38682.78
H	Total All Bank (F+G)	180142	182327.98	58000	86510.92	238142	268838.90

DAIRY ENTERPRENEURSHIP DEVELOPMENT SCHEME (DEDS) - NABARD

POSITION AS ON 31.12.2019

S. No.	Name of the Bank	APPLICATION RECEIVED DURING F.Y. 2019-20		APPLICATION SANCTION DURING F.Y. 2019-20		APPLICATION DISBURSED DURING F.Y. 2019-20		OUTSTANDING SINCE INCEPTION	
		No.	Amt.	No.	Amt.	No.	Amt.	No.	Amt.
1	State Bank of India	15	11	15	11	15	11.00	284	157.00
2	Punjab National Bank	26	31.13	26	31.13	26	31.13	435	445.39
3	Bank of Baroda	209	372.39	207	371.03	207	371.03	1587	2664.22
A	Total Lead Banks	250	414.52	248	413.16	248	413.16	2306	3266.61
4	Oriental Bank of Comm.	1	0.8	1	0.8	1	0.75	31	63.46
5	Union Bank of India	0	0	0	0	0	0.00	0	0.00
6	Canara Bank	0	0	0	0	0	0.00	0	0.00
7	Central Bank of India	3	10.9	3	10.9	3	10.90	310	146.96
8	Punjab & Sind Bank	0	0	0	0	0	0.00	0	0.00
9	Allahabad Bank	1	0.5	1	0.5	1	0.50	72	143.66
10	UCO Bank	13	27.25	13	27.25	13	27.25	0	0.00
11	Indian Overseas Bank	0	0	0	0	0	0.00	0	0.00
12	Bank of India	1	1.1	0	0	0	0.00	0	0.00
13	Syndicate Bank	0	0	0	0	0	0.00	0	0.00
14	Corporation Bank	0	0	0	0	0	0.00	0	0.00
15	Andhra bank	2	6	2	6	2	6.00	2	6.00
16	Indian Bank	0	0	0	0	0	0.00	0	0.00
17	United Bank of India	2	18.25	2	18.25	2	18.25	11	39.95
18	Bank of Maharashtra	0	0	0	0	0	0.00	0	0.00
B	Total Non-Lead Banks	23	64.80	22	63.70	22	63.65	426	400.03
C	Total N. Banks (A + B)	273	479.32	270	476.86	270	476.81	2732	3666.64
19	Uttarakhand G.B	193	376.6	193	372	209	329.66	1828	1778.98
20	Prathama U.P Gramin Bank	0	0	0	0	0	0.00	0	0.00
D	Total R.R.B.	193	376.60	193	372.00	209	329.66	1828	1778.98
21	Co-operative Bank	427	705.63	427	677.54	423	657.62	2355	2684.63
E	Total Cooperative	427	705.63	427	677.54	423	657.62	2355	2684.63
F	Total (C+D+E)	893	1561.55	890	1526.40	902	1464.09	6915	8130.25
22	Nainital Bank	43	160.68	43	160.68	43	160.68	240	344.66
23	Axis Bank	0	0	0	0	0	0.00	0	0.00
24	ICICI bank	0	0	0	0	0	0.00	0	0.00
25	IDBI Bank	0	0	0	0	0	0.00	0	0.00
26	HDFC Bank	0	0	0	0	0	0.00	0	0.00
27	The J & K Bank	0	0	0	0	0	0.00	0	0.00
28	Fedral Bank Ltd	0	0	0	0	0	0.00	0	0.00
29	IndusInd Bank	0	0	0	0	0	0.00	0	0.00
30	The Karnataka bank	0	0	0	0	0	0.00	0	0.00
31	The South Indian Bank Ltd	0	0	0	0	0	0.00	0	0.00
32	Standard Chartered Bank	0	0	0	0	0	0.00	0	0.00
33	Yes Bank	0	0	0	0	0	0.00	0	0.00
34	Kotak Mahinda	0	0	0	0	0	0.00	0	0.00
35	BANDHAN BANK	0	0	0	0	0	0.00	0	0.00
36	UJJIVAN FINANCIAL SERVICES	0	0	0	0	0	0.00	0	0.00
37	UTKARSH MICRO FINANCE	0	0	0	0	0	0.00	0	0.00
38	IDFC Bank	0	0	0	0	0	0.00	0	0.00
G	Total Private Bank	43	160.68	43	160.68	43	160.68	240	344.66
H	Total All Bank (F+G)	936	1722.23	933	1687.08	945	1624.77	7155	8474.91

DISBURSEMENT OF TERM LOAN SECTOR WISE ACHIEVEMENTS OF ALL BANKS
PRIORITY SECTOR ADVANCE
FROM 01.04.2019 TO 31.12.2019

(₹ Rs in lacs)

S.No.	Name of the Bank	AH-Dairy Development		AH-Poultry Development		AH-Sheep/Goat/Piggery Development		Plantation and Horticulture		Fisheries Development		Food and Agro Processing	
		No.	Amt.	No.	Amt.	No.	Amt.	No.	Amt.	No.	Amt.	No.	Amt.
1	State Bank of India	306	388.80	15	138.00	19	1.15	9	18.00	8	16.00	167	25267.00
2	Punjab National Bank	983	2423.55	718	1917.35	744	1409.51	681	1915.50	441	1020.01	717	1939.21
3	Bank of Baroda	210	386.61	7	65.43	13	49.83	2	8.00	0	0.00	70	15171.77
A	Total Lead Banks	1499	3198.96	740	2120.78	776	1460.49	692	1941.50	449	1036.01	954	42377.98
4	Oriental Bank of Comm.	133	653.48	5	65.10	23	39.18	5	10.72	0	0.00	21	523.05
5	Union Bank of India	404	817.70	20	203.46	15	63.65	0	0.00	0	0.00	0	0.00
6	Canara Bank	523	298.57	8	243.11	35	39.37	8	106.19	0	0.00	0	0.00
7	Central Bank of India	52	39.58	1	35.00	2	5.50	0	0.00	1	0.25	6	160.00
8	Punjab & Sind Bank	22	47.51	1	7.00	0	0.00	0	0.00	0	0.00	3	36.95
9	Allahabad Bank	5	4.13	2	2.50	0	0.00	0	0.00	0	0.00	0	0.00
10	UCO Bank	17	23.24	0	0.00	1	0.20	0	0.00	0	0.00	12	198.05
11	Indian Overseas Bank	8	12.90	2	1.60	2	2.80	17	21.59	0	0.00	0	0.00
12	Bank of India	0	0.00	0	0.00	0	0.00	0	0.00	0	0.00	0	0.00
13	Syndicate Bank	202	293.69	0	0.00	141	195.03	0	0.00	0	0.00	0	0.00
14	Corporation Bank	0	0.00	0	0.00	0	0.00	0	0.00	0	0.00	0	0.00
15	Andhra bank	25	48.10	1	38.04	0	0.00	3	1.39	0	0.00	8	114.92
16	Indian Bank	1	1.35	0	0.00	0	0.00	0	0.00	0	0.00	0	0.00
17	United Bank of India	1	17.00	0	0.00	0	0.00	0	0.00	0	0.00	0	0.00
18	Bank of Maharashtra	2	8.00	0	0.00	2	3.67	0	0.00	0	0.00	0	0.00
B	Total Non-Lead Banks	1395	2265.25	40	595.81	221	349.40	33	139.89	1	0.25	50	1032.97
C	Total N. Banks (A + B)	2894	5464.21	780	2716.59	997	1809.89	725	2081.39	450	1036.26	1004	43410.95
19	Uttarakhand G.B	720	694.82	0	0.00	41	59.91	3	10.45	0	0.00	0	0.00
20	Prathama U.P Gramin Bank	6	2.50	0	0.00	0	0.00	0	0.00	0	0.00	0	0.00
D	Total R.R.B.	726	697.32	0	0.00	41	59.91	3	10.45	0	0.00	0	0.00
21	Co-operative Bank	503	717.49	15	25.03	103	95.73	0	0.00	0	0.00	0	0.00
E	Total Cooperative	503	717.49	15	25.03	103	95.73	0	0.00	0	0.00	0	0.00
F	Total (C+D+E)	4123	6879.02	795	2741.62	1141	1965.53	728	2091.84	450	1036.26	1004	43410.95
22	Nainital Bank	117	277.47	23	432.51	44	34.91	1	10.00	0	0.00	8	276.75
23	Axis Bank	0	0.00	0	0.00	0	0.00	0	0.00	0	0.00	0	0.00
24	ICICI bank	0	0.00	0	0.00	0	0.00	0	0.00	0	0.00	0	0.00
25	IDBI Bank	10	4.00	0	0.00	0	0.00	1	22.00	0	0.00	0	0.00
26	HDFC Bank	0	0.00	0	0.00	0	0.00	0	0.00	0	0.00	0	0.00
27	The J & K Bank	0	0.00	0	0.00	0	0.00	0	0.00	0	0.00	0	0.00
28	Fedral Bank Ltd	0	0.00	0	0.00	0	0.00	0	0.00	0	0.00	0	0.00
29	IndusInd Bank	0	0.00	0	0.00	0	0.00	0	0.00	0	0.00	0	0.00
30	The Karnataka bank	0	0.00	0	0.00	0	0.00	0	0.00	0	0.00	0	0.00
31	The South Indian Bank Ltd	0	0.00	0	0.00	0	0.00	0	0.00	0	0.00	0	0.00
32	Standard Chartered Bank	0	0.00	0	0.00	0	0.00	0	0.00	0	0.00	0	0.00
33	Yes Bank	0	0.00	0	0.00	0	0.00	0	0.00	0	0.00	0	0.00
34	Kotak Mahinda	0	0.00	0	0.00	0	0.00	0	0.00	0	0.00	4	9.55
35	BANDHAN BANK	0	0.00	0	0.00	0	0.00	0	0.00	0	0.00	0	0.00
36	UJJIVAN FINANCIAL SERVICES	94	76.11	0	0.00	2683	913.46	0	0.00	1	0.20	0	0.00
37	UTKARSH MICRO FINANCE	0	0.00	0	0.00	0	0.00	0	0.00	0	0.00	0	0.00
38	IDFC Bank	7	5.00	0	0.00	1	1.00	0	0.00	0	0.00	0	0.00
G	Total Private Bank	228	362.58	23	432.51	2728	949.37	2	32.00	1	0.20	12	286.30
H	Total All Bank (F+G)	4351	7241.60	818	3174.13	3869	2914.90	730	2123.84	451	1036.46	1016	43697.25

DISBURSEMENT OF TERM LOAN SECTOR WISE ACHIEVEMENTS OF ALL BANKS
PRIORITY SECTOR ADVANCE
FROM 01.04.2019 TO 31.12.2019

(₹ in lacs)

S.No.	Name of the Bank	Storage Godowns/Market Yards		Water Resources		Land Development		Farm Mechanization		Others (Agriculture)		Total Term Loan	
		No.	Amt.	No.	Amt.	No.	Amt.	No.	Amt.	No.	Amt.	No.	Amt.
1	State Bank of India	2	105.00	0	0.00	1	5.00	29	120.00	6354	40139.05	6910	66198.00
2	Punjab National Bank	685	2018.47	592	2087.28	593	2054.05	810	2448.79	1527	6650.40	8491	25884.12
3	Bank of Baroda	2	94.30	0	0.00	3	2.38	23	92.92	2258	6126.64	2588	21997.88
A	Total Lead Banks	689	2217.77	592	2087.28	597	2061.43	862	2661.71	10139	52916.09	17989	114080.00
4	Oriental Bank of Comm.	2	200.00	0	0.00	0	0.00	7	116.64	3	6.51	199	1614.68
5	Union Bank of India	0	0.00	0	0.00	5	3.20	55	165.59	78	257.78	577	1511.38
6	Canara Bank	0	0.00	0	0.00	0	0.00	1	3.00	1200	2680.79	1775	3371.03
7	Central Bank of India	0	0.00	0	0.00	0	0.00	0	0.00	144	1999.64	206	2239.97
8	Punjab & Sind Bank	0	0.00	0	0.00	0	0.00	0	0.00	106	812.41	132	903.87
9	Allahabad Bank	0	0.00	0	0.00	0	0.00	0	0.00	225	2674.17	232	2680.80
10	UCO Bank	0	0.00	0	0.00	0	0.00	0	0.00	650	3726.62	680	3948.11
11	Indian Overseas Bank	0	0.00	0	0.00	1	5.00	2	7.70	7	6.15	39	57.74
12	Bank of India	0	0.00	0	0.00	0	0.00	0	0.00	2329	10613.00	2329	10613.00
13	Syndicate Bank	0	0.00	0	0.00	0	0.00	0	0.00	0	0.00	343	488.72
14	Corporation Bank	0	0.00	0	0.00	0	0.00	1	7.00	5	7.48	6	14.48
15	Andhra bank	0	0.00	1	0.50	18	36.29	13	43.40	9	17.20	78	299.84
16	Indian Bank	1	75.00	0	0.00	0	0.00	0	0.00	0	0.00	2	76.35
17	United Bank of India	0	0.00	0	0.00	0	0.00	0	0.00	167	342.00	168	359.00
18	Bank of Maharashtra	0	0.00	0	0.00	0	0.00	1	4.12	5	13.35	10	29.14
B	Total Non-Lead Banks	3	275.00	1	0.50	24	44.49	80	347.45	4928	23157.10	6776	28208.11
C	Total N. Banks (A + B)	692	2492.77	593	2087.78	621	2105.92	942	3009.16	15067	76073.19	24765	142288.11
19	Uttarakhand G.B	0	0.00	0	0.00	0	0.00	4	15.00	1229	1800.04	1997	2580.22
20	Prathama U.P Gramin Bank	0	0.00	0	0.00	0	0.00	0	0.00	4	0.91	10	3.41
D	Total R.R.B.	0	0.00	0	0.00	0	0.00	4	15.00	1233	1800.95	2007	2583.63
21	Co-operative Bank	0	0.00	0	0.00	0	0.00	4	28.67	6788	8928.86	7413	9795.78
E	Total Cooperative	0	0.00	0	0.00	0	0.00	4	28.67	6788	8928.86	7413	9795.78
F	Total (C+D+E)	692	2492.77	593	2087.78	621	2105.92	950	3052.83	23088	86803.00	34185	154667.52
22	Nainital Bank	0	0.00	0	0.00	1	2.00	2	6.15	17	52.78	213	1092.57
23	Axis Bank	0	0.00	0	0.00	0	0.00	0	0.00	12	28.15	12	28.15
24	ICICI bank	0	0.00	0	0.00	0	0.00	0	0.00	4140	5763.54	4140	5763.54
25	IDBI Bank	0	0.00	0	0.00	0	0.00	0	0.00	120	205.60	131	231.60
26	HDFC Bank	0	0.00	0	0.00	130	83.34	1404	516.06	871	12534.80	2405	13134.20
27	The J & K Bank	0	0.00	0	0.00	0	0.00	0	0.00	0	0.00	0	0.00
28	Fedral Bank Ltd	0	0.00	0	0.00	0	0.00	0	0.00	0	0.00	0	0.00
29	IndusInd Bank	0	0.00	0	0.00	0	0.00	0	0.00	11515	6142.00	11515	6142.00
30	The Karnataka bank	0	0.00	0	0.00	0	0.00	0	0.00	0	0.00	0	0.00
31	The South Indian Bank Ltd	0	0.00	0	0.00	0	0.00	0	0.00	0	0.00	0	0.00
32	Standard Chartered Bank	0	0.00	0	0.00	0	0.00	0	0.00	0	0.00	0	0.00
33	Yes Bank	0	0.00	0	0.00	0	0.00	0	0.00	2018	36405.46	2018	36405.46
34	Kotak Mahinda	0	0.00	0	0.00	0	0.00	34	109.16	0	0.00	38	118.71
35	BANDHAN BANK	0	0.00	0	0.00	0	0.00	0	0.00	34590	23047.56	34590	23047.56
36	UJJIVAN FINANCIAL SERVICES	0	0.00	0	0.00	0	0.00	0	0.00	452	164.99	3230	1154.76
37	UTKARSH MICRO FINANCE	0	0.00	0	0.00	0	0.00	0	0.00	13901	4121.00	13901	4121.00
38	IDFC Bank	0	0.00	0	0.00	0	0.00	0	0.00	0	0.00	8	6.00
G	Total Private Bank	0	0.00	0	0.00	131	85.34	1440	631.37	67636	88465.88	72201	91245.55
H	Total All Bank (F+G)	692	2492.77	593	2087.78	752	2191.26	2390	3684.20	90724	175268.88	106386	245913.07

PRADHAN MANTRI AWAS YOJANA (PMAY)

FROM 01-04-2019 TO 31.12.2019

(₹ In lacs)

S.No.	Name of the Bank	Application sanctioned directly at Bank/Branch received from customer		APPLICATION FROM DEPT.							Gross Sanction	
				Received	Sanctioned		Disbursed		Reject/Return	Pending		
		No.	Amount	No.	No.	Amount	No.	Amount	No.	No.	No.	Amount
1	State Bank of India	609	9550.00	18	9	69.00	7	45.00	7	2	618	9619.00
2	Punjab National Bank	36	552.47	20	15	37.00	10	66.00	4	1	51	589.47
3	Bank of Baroda	44	111.40	14	3	26.00	2	24.00	3	8	47	137.40
A	Total Lead Banks	689	10213.87	52	27	132.00	19	135.00	14	11	716	10345.87
4	Oriental Bank of Comm.	99	1696.28	4	0	0.000	0	0.000	0	4	99	1696.28
5	Union Bank of India	16	270.00	5	1	12.00	0	0.00	3	1	17	282.00
6	Canara Bank	89	1468.30	12	7	56.00	6	44.00	5	0	96	1524.30
7	Central Bank of India	23	437.80	8	0	0.00	0	0.00	6	2	23	437.80
8	Punjab & Sind Bank	3	32.00	0	0	0	0	0.00	0	0	3	32.00
9	Allahabad Bank	60	1021.00	4	1	6.00	1	6.00	0	3	61	1027.00
10	UCO Bank	12	221.5	3	1	20.00	0	0.00	2	0	13	241.50
11	Indian Overseas Bank	29	261.14	2	0	0.00	0	0.00	1	1	29	261.14
12	Bank of India	38	346.14	1	1	6.00	1	6.00	0	0	39	352.14
13	Syndicate Bank	12	22.75	5	5	45.00	5	45.00	0	0	17	67.75
14	Corporation Bank	0	0.00	0	0	0	0	0.00	0	0	0	0.00
15	Andhra bank	5	145.00	2	0	0.00	0	0.00	2	0	5	145.00
16	Indian Bank	5	76.00	3	0	0.00	0	0.00	3	0	5	76.00
17	United Bank of India	17	319.86	1	0	0.00	0	0.00	1	0	17	319.86
18	Bank of Maharashtra	11	170.80	0	0	0	0	0.00	0	0	11	170.80
B	Total Non-Lead Banks	419	6488.57	50	16	145	13	101	23	11	435	6633.57
C	Total N. Banks (A + B)	1108	16702.44	102	43	277	32	236	37	22	1151	16979.44
19	Uttarakhand G.B	220	3666.00	15	8	48.00	8	48.00	3	4	228	3714.00
20	Prathama U.P Gramin Bank	0	0	1	0	0.00	0	0.00	0	1	0	0.00
D	Total R.R.B.	220	3666	16	8	48.00	8	48.00	3	5	228	3714.00
21	Co-operative Bank	9	115.00	7	4	30.00	1	2.00	2	1	13	145.00
E	Total Cooperative	9	115	7	4	30.00	1	2.00	2	1	13	145.00
22	Total (C+D+E)	1337	20483.44	125	55	355.00	41	286.00	42	28	1392	20838.44
22	Nainital Bank	3	20.00	5	1	12.00	0	0.00	1	3	4	32.00
23	Axis Bank	4	95.04	0	0	0	0	0.00	0	0	4	95.04
24	ICICI bank	48	675.24	0	0	0	0	0.00	0	0	48	675.24
25	IDBI Bank	2	49.40	0	0	0	0	0.00	0	0	2	49.40
26	HDFC Bank	0	0	4	0	0	0	0.00	0	4	0	0.00
27	The J & K Bank	0	0	2	0	0	0	0.00	0	2	0	0.00
28	Fedral Bank Ltd	0	0	0	0	0	0	0.00	0	0	0	0.00
29	Indusind Bank	0	0	0	0	0	0	0.00	0	0	0	0.00
30	The Karnataka bank	0	0	0	0	0	0	0.00	0	0	0	0.00
31	The South Indian Bank Ltd	0	0	0	0	0	0	0.00	0	0	0	0.00
32	Standard Chartered Bank	0	0	0	0	0	0	0.00	0	0	0	0.00
33	Yes Bank	0	0	0	0	0	0	0.00	0	0	0	0.00
34	Kotak Mahinda	0	0	0	0	0	0	0.00	0	0	0	0.00
35	Bandhan Bank	0	0	0	0	0	0	0.00	0	0	0	0.00
36	Ujjivan Financial Services	0	0	0	0	0	0	0.00	0	0	0	0.00
37	Utkarsh Micro Finance	0	0	0	0	0	0	0.00	0	0	0	0.00
38	IDFC Bank	1	40.00	0	0	0	0	0.00	0	0	1	40.00
G	Total Private Bank	58	879.68	11	1	12.00	0	0.00	1	9	59	891.68
H	Total All Bank (F+G)	1395	21363.12	136	56	367.00	41	286.00	43	37	1451	21730.12

DISTRICT - WISE DATA

**CREDIT DEPOSIT RATIO OF ALL BANKS
AS ON 31.12.2019**

(₹ in Crores)

S. No.	Name of the District	No. of Br.	Total Deposit	Total Advances	C:D Ratio	Investment	Adv+Inv	Total Agri	Manf.	Serv.	Others	Total \$ PSA	Adv. To W/S	SC/ST
1	Dehradun	583	53798	22517	42	174	22691	964	845	3722	1940	7471	1339	738
2	Uttarkashi	64	2216	910	41	153	1062	213	74	225	152	664	175	89
3	Hardwar	283	20311	16489	81	153	16642	2113	1099	1703	985	5901	1635	334
4	Tehri	134	5002	1259	25	153	1412	187	39	248	251	725	170	90
5	Pauri	197	8506	2031	24	153	2184	156	167	296	499	1118	80	65
6	Chamoli	95	3462	2565	74	153	2718	82	37	145	115	379	124	46
7	Rudra Prayag	55	2002	428	21	153	581	56	17	77	67	218	26	23
A	Total G.M	1411	95297	46199	48	1091	47290	3772	2278	6417	4010	16477	3549	1385
8	Almora	145	5554	1241	22	153	1394	238	50	237	137	662	159	83
9	Bageshwar	52	1704	482	28	153	635	88	27	93	39	247	36	59
10	Pithoragarh	107	4385	1882	43	153	2035	253	51	263	133	700	154	156
11	Champawat	60	2193	605	28	153	758	91	15	148	51	304	70	51
12	Nainital	258	15255	6487	43	153	6640	1066	386	1463	753	3669	913	359
13	USNagar	333	13889	15623	112	153	15776	5439	1256	1813	1306	9814	2583	595
B	Total K.M	955	42980	26319	61	918	27237	7175	1785	4017	2420	15396	3915	1303
C	G. TOTAL	2366	138277	72518	52	2009	74527	10947	4063	10434	6430	31873	7464	2688

Contd.

(₹ in Crores)

S. No.	Name of the District	No. of Branches					AUTHORISATION		Deposits				
		R	SU	U	M	Total	<6M	>6M	R	SU	U	Total	
									Amt.	Amt.	Amt.	No.	Amt.
1	Dehradun	165	109	309	0	583	0	0	6291	6980	40528	4997567	53798
2	Uttarkashi	41	23	0	0	64	0	0	1140	1077	0	621186	2216
3	Hardwar	90	61	132	0	283	0	0	4665	4452	11195	3703551	20311
4	Tehri	95	39	0	0	134	0	0	3061	1941	0	1086733	5002
5	Pauri	128	69	0	0	197	0	0	4153	4353	0	1475437	8506
6	Chamoli	67	28	0	0	95	0	0	2465	997	0	774462	3462
7	Rudra Prayag	54	1	0	0	55	0	0	1934	68	0	450009	2002
A	Total G.M	640	330	441	0	1411	0	0	23708	19867	51723	13108945	95297
8	Almora	100	39	6	0	145	0	0	3376	1982	196	1227114	5554
9	Bageshwar	51	0	1	0	52	0	0	1652	0	52	446346	1704
10	Pithoragarh	76	28	3	0	107	0	0	2456	1705	223	930214	4385
11	Champawat	44	14	2	0	60	0	0	1688	410	96	501779	2193
12	Nainital	112	60	86	0	258	0	0	3692	3575	7988	2077590	15255
13	USNagar	118	126	89	0	333	0	0	3082	4558	6249	3256377	13889
B	Total K.M	501	267	187	0	955	0	0	15945	12230	14804	8439420	42980
C	G. TOTAL	1141	597	628	0	2366	0	0	39653	32097	66527	21548365	138277

SLBC - 1(b)

Contd.
(₹ in Crores)

ADVANCES																
S. No.	Name of the District	From Within State					From Outside State					Total				
		R	SU	U	Total		R	SU	U	Total		R	SU	U	Total	
		Amt.	Amt.	Amt.	No.	Amt.	Amt.	Amt.	Amt.	No.	Amt.	Amt.	Amt.	Amt.	No.	Amt.
1	Dehradun	1890	3642	15264	405508	20796	0	229	1492	154	1721	1890	3871	16756	405662	22517
2	Uttarkashi	463	445	0	57414	908	0	0	1	39	2	463	445	1	57453	910
3	Hardwar	4239	2325	5817	348417	12380	6	993	3111	114	4109	4245	3317	8927	348531	16489
4	Tehri	684	575	0	70106	1259	0	0	0	4	0	684	575	0	70110	1259
5	Pauri	761	1164	17	85166	1942	52	37	0	32	88	813	1201	17	85198	2031
6	Chamoli	595	301	0	47627	896	1639	0	29	9	1669	2235	301	29	47636	2565
7	Rudra Prayag	419	9	0	26168	428	0	0	0	0	0	419	9	0	26168	428
A	Total G.M	9051	8460	21098	1040406	38609	1697	1259	4633	352	7589	10749	9719	25731	1040758	46199
8	Almora	583	601	52	75842	1235	3	2	0	29	6	586	603	52	75871	1241
9	Bageshwar	464	0	18	26536	481	0	0	0	2	0	464	0	18	26538	482
10	Pithoragarh	610	655	123	65764	1388	491	2	0	25	493	1102	657	123	65789	1882
11	Champawat	388	159	40	30272	587	18	0	0	1	18	406	159	40	30273	605
12	Nainital	1159	952	4245	172209	6357	0	124	7	38	131	1159	1076	4252	172247	6487
13	USNagar	2288	4145	6853	416843	13286	795	1311	232	262	2338	3083	5455	7085	417105	15623
B	Total K.M	5492	6511	11331	787466	23334	1308	1439	239	357	2986	6800	7950	11569	787823	26319
C	G. TOTAL	14543	14972	32428	1827872	61943	3005	2698	4872	709	10575	17548	17669	37300	1828581	72518

SLBC - 2

Priority Sector Advances

(Nos. in Thousand)
(₹ in Crores)

Agriculture																
S. No.	Name of the District	Crop Loan					Term Loan					Total				
		R	SU	U	Total		R	SU	U	Total		R	SU	U	Total	
					No.	Amt.				No.	Amt.				No.	Amt.
1	Dehradun	190	109	48	35462	347	141	158	318	34294	617	331	267	366	69756	964
2	Uttarkashi	122	50	0	33758	171	17	24	0	2490	41	139	74	0	36248	213
3	Hardwar	941	471	94	115111	1505	245	130	233	59991	608	1186	601	326	175102	2113
4	Tehri	89	39	0	33730	128	38	21	0	10111	59	127	61	0	43841	187
5	Pauri	47	15	0	29671	61	64	31	0	6251	94	110	45	0	35922	156
6	Chamoli	47	5	0	19719	52	27	4	0	3870	31	74	9	0	23589	82
7	Rudra Prayag	35	0	0	9618	35	21	0	0	2042	21	56	0	0	11660	56
A	Total G.M	1470	689	141	277069	2300	553	368	551	119049	1472	2022	1057	693	396118	3772
8	Almora	84	15	6	32033	105	84	16	33	9685	133	167	32	39	41718	238
9	Bageshwar	33	0	7	11668	40	36	0	12	3293	48	69	0	19	14961	88
10	Pithoragarh	94	37	6	28742	137	101	11	3	4461	115	196	49	8	33203	253
11	Champawat	36	11	20	14803	67	11	12	1	2490	24	47	23	21	17293	91
12	Nainital	597	144	78	50599	819	99	55	93	13965	248	696	199	171	64564	1066
13	USNagar	1378	1313	856	171866	3547	274	780	838	65570	1892	1653	2093	1694	237436	5439
B	Total K.M	2223	1520	972	309711	4715	606	875	980	99464	2460	2829	2395	1952	409175	7175
C	G. TOTAL	3693	2209	1113	586780	7015	1158	1243	1531	218513	3932	4851	3452	2644	805293	10947

Priority Sector Advances

(Nos in Thousand)
(₹ in Crores)

S. No.	Name of the District	Manufacturing (Micro & Small and Credit to Medium Enterprises)								SERVICES (Micro & Small and Credit to Medium Enterprises)							
		R		SU		U		Total		R		SU		U		Total	
		No.	Amt.	No.	Amt.	No.	Amt.	No.	Amt.	No.	Amt.	No.	Amt.	No.	Amt.	No.	Amt.
1	Dehradun	5456	139	1285	178	3907	528	10648	845	16756	713	10909	635	30684	2374	58349	3722
2	Uttarkashi	1737	26	2021	49	0	0	3758	74	3243	103	3237	122	0	0	6480	225
3	Hardwar	1810	283	2134	207	2859	609	6803	1099	14030	513	9972	369	21457	821	45459	1703
4	Tehri	724	18	456	21	0	0	1180	39	4207	147	2939	100	1	0	7147	248
5	Pauri	1892	55	2133	112	0	0	4025	167	3944	100	4371	196	0	0	8315	296
6	Chamoli	985	26	651	11	0	0	1636	37	2908	94	2276	51	0	0	5184	145
7	Rudra Prayag	871	17	1	0	0	0	872	17	3148	77	1	0	0	0	3149	77
A	Total G.M	13475	563	8681	578	6766	1137	28922	2278	48236	1748	33705	1474	52142	3195	134083	6417
8	Almora	682	14	1140	36	0	0	1822	50	4045	126	4447	111	1	0	8493	237
9	Bageshwar	1560	27	0	0	0	0	1560	27	3699	93	0	0	0	0	3699	93
10	Pithoragarh	1178	19	1215	33	0	0	2393	51	4737	171	2375	91	0	0	7112	263
11	Champawat	332	7	282	8	0	0	614	15	3338	121	1126	27	0	0	4464	148
12	Nainital	2154	64	948	112	1024	210	4126	386	8631	321	6238	498	16207	645	31076	1463
13	USNagar	2615	204	2248	358	2337	694	7200	1256	13361	262	14807	627	34846	924	63014	1813
B	Total K.M	8521	335	5833	547	3361	903	17715	1785	37811	1095	28993	1353	51054	1569	117858	4017
C	G. TOTAL	21996	898	14514	1125	10127	2040	46637	4063	86047	2843	62698	2827	103196	4764	251941	10434

Priority Sector Advances

(Nos in Thousand)
(₹ in Crores)

S. No.	Name of the District	{OTHERS (Housing Loan Rs. 25 Lacs, Education Loan 10 Lacs)}					Total \$ PSA	
		R	SU	U	Total		Total	
					No.	Amt.	No.	Amt.
1	Dehradun	365	240	1335	35118	1940	173871	7471
2	Uttarkashi	78	74	0	2331	152	48817	664
3	Hardwar	133	196	657	23158	985	250522	5901
4	Tehri	126	125	0	4091	251	56259	725
5	Pauri	188	311	0	9819	499	58081	1118
6	Chamoli	64	51	0	1982	115	32391	379
7	Rudra Prayag	67	1	0	1158	67	16839	218
A	Total G.M	1020	998	1992	77657	4010	636780	16477
8	Almora	60	77	0	3116	137	55149	662
9	Bageshwar	39	0	0	963	39	21183	247
10	Pithoragarh	42	89	3	2424	133	45132	700
11	Champawat	37	14	0	1153	51	23524	304
12	Nainital	147	162	445	13440	753	113206	3669
13	USNagar	106	706	495	13584	1306	321234	9814
B	Total K.M	430	1047	942	34680	2420	579428	15396
C	G. TOTAL	1450	2045	2934	112337	6430	1216208	31873

SLBC - 2 (C)

(Nos in Thousand)
(₹ in Crores)

		Total Within State					
		Total PSA		Total NPSA		Advances	
S. No.	Name of the District	Total		Total		Total	
		No.	Amt.	No.	Amt.	No.	Amt.
1	Dehradun	173871	7471	231631	13324	405502	20795
2	Uttarkashi	48817	664	8597	244	57414	908
3	Hardwar	250522	5901	97883	6479	348405	12380
4	Tehri	56259	725	13847	533	70106	1259
5	Pauri	58081	1118	27085	824	85166	1942
6	Chamoli	32391	379	15236	517	47627	896
7	Rudra Prayag	16839	218	9329	210	26168	428
A	Total G.M	636780	16477	403608	22132	1040388	38608
8	Almora	55149	662	20693	573	75842	1235
9	Bageshwar	21183	247	5353	234	26536	481
10	Pithoragarh	45132	700	20632	689	65764	1388
11	Champawat	23524	304	6748	282	30272	586
12	Nainital	113206	3669	59004	2688	172210	6357
13	USNagar	321234	9814	95626	3472	416860	13286
B	Total K.M	579428	15396	208056	7939	787484	23335
C	G. TOTAL	1216208	31873	611664	30070	1827872	61943

SLBC - 2(D)

(Nos in Thousand)
(₹ in Crores)

		ADV. TO W/S					DIR ADV		ADV TO SC/ST		POPULATION-WISE CD RATIO			
S. No.	Name of the District	R	SU	U	Total		No.	Amt.	No.	Amt.	R	SU	U	Total
					No.	Amt.								
1	Dehradun	681	237	421	82062	1339	690	3	49910	738	30	55	41	42
2	Uttarkashi	59	116	0	11992	175	33	0	7093	89	41	41	0	41
3	Hardwar	997	393	244	109963	1635	528	1	61542	334	91	75	80	81
4	Tehri	130	41	0	17710	170	132	0	9747	90	22	30	0	25
5	Pauri	36	43	0	16048	80	347	1	4891	65	20	28	0	24
6	Chamoli	22	101	0	5503	124	61	0	3972	46	91	30	0	74
7	Rudra Prayag	25	1	0	4236	26	35	0	3364	23	22	13	0	21
A	Total G.M	1950	933	666	247514	3549	1826	4	140519	1385	45	49	50	48
8	Almora	83	77	0	18311	159	659	1	10168	83	17	30	26	22
9	Bageshwar	36	0	0	5256	36	64	0	6618	59	28	0	34	28
10	Pithoragarh	98	54	2	23305	154	332	0	12013	156	45	38	55	43
11	Champawat	47	17	6	9819	70	210	0	5576	51	24	39	41	28
12	Nainital	343	233	337	81886	913	683	1	18869	359	31	30	53	43
13	USNagar	728	1130	725	113266	2583	1563	2	44379	595	100	120	113	112
B	Total K.M	1335	1510	1070	251843	3915	3511	4	97623	1303	43	65	78	61
C	G. TOTAL	3285	2443	1736	499357	7464	5337	8	238142	2688	44	55	56	52

**ANNUAL CREDIT PLAN
SECTOR WISE ACHIEVEMENTS OF ALL BANKS
PRIORITY SECTOR ADVANCE
POSITION AS ON : 31.12.2019**

(₹ in Lacs)

S.No.	Name of the District	CROP LOAN					TERM LOAN					FARM SECTOR					NON FARM SECTOR				
		Targets		Achievements		%age	Targets		Achievements		%age	Targets		Achievements		%age	Targets		Achievements		%age
		No.	Amt.	No.	Amt.		No.	Amt.	No.	Amt.		No.	Amt.	No.	Amt.		No.	Amt.	No.	Amt.	
1	Dehradun	0	33548	16385	14502	43	0	42288	16389	46653	110	0	75836	32774	61155	81	0	246340	24584	211191	86
2	Uttarkashi	0	15369	12850	11331	74	0	4121	1161	973	24	0	19490	14011	12304	63	0	12587	1715	4574	36
3	Hardwar	0	160000	57198	65188	41	0	42500	32780	32143	76	0	202500	89978	97331	48	0	182500	25980	147775	81
4	Tehri	0	14064	10285	4254	30	0	10032	4542	4337	43	0	24096	14827	8591	36	0	17382	3321	8373	48
5	Pauri	0	14000	3849	2104	15	0	3800	4059	5298	139	0	17800	7908	7402	42	0	21850	3833	15088	69
6	Chamoli	0	9919	3410	2201	22	0	11295	596	890	8	0	21214	4006	3091	15	0	6147	2289	5793	94
7	Rudra Prayag	0	7500	5600	5328	71	0	3000	772	685	23	0	10500	6372	6012	57	0	1200	1537	2775	231
	Total Garhwal Mandal	0	254400	109577	104907	41	0	117036	60299	90979	78	0	371436	169876	195886	53	0	488006	63259	395569	81
8	Almora	0	17029	10145	5163	30	0	1839	1196	1519	83	0	18868	11341	6682	35	0	13070	3529	11315	87
9	Bageshwar	0	4882	4726	2328	48	0	3591	487	603	17	0	8472	5213	2931	35	0	3609	1551	4022	111
10	Pithoragarh	0	21137	5748	2242	11	0	5235	671	703	13	0	26372	6419	2945	11	0	10679	3380	11628	109
11	Champawat	0	8533	2226	1720	20	0	3465	465	388	11	0	11998	2691	2109	18	0	7324	1566	8523	116
12	Nainital	0	65028	25501	30828	47	0	34163	7059	22845	67	0	99191	32560	53673	54	0	92204	15876	93134	101
13	USNagar	0	309631	92663	223297	72	0	192537	36209	128876	67	0	502168	128872	352173	70	0	188257	28208	154777	82
	Total Kumaon Mandal	0	426240	141009	265579	62	0	240829	46087	154934	64	0	667069	187096	420512	63	0	315143	54110	283398	90
	Grand Total	0	680640	250586	370486	54	0	357865	106386	245913	69	0	1038505	356972	616399	59	0	803149	117369	678967	85

SLBC - 3(a)

Contd.

(₹ in Lacs)

S.No.	Name of the District	OTHER PRIORITY SECTOR					TOTAL PSA				
		Targets		Achievements		%age	Targets		Achievements		%age
		No.	Amt.	No.	Amt.		No.	Amt.	No.	Amt.	
1	Dehradun	0	71287	11421	40813	57	0	393462	68779	313160	80
2	Uttarkashi	0	6080	498	2843	47	0	38157	16224	19721	52
3	Hardwar	0	55000	7778	19658	36	0	440000	123736	264765	60
4	Tehri	0	17500	5706	8895	51	0	58978	23854	25860	44
5	Pauri	0	31850	1569	7430	23	0	71500	13310	29920	42
6	Chamoli	0	18706	571	1380	7	0	46067	6866	10264	22
7	Rudra Prayag	0	10300	1323	2518	24	0	22000	9232	11305	51
	Total Garhwal Mandal	0	210722	28866	83538	40	0	1070164	262001	674994	63
8	Almora	0	28445	425	1719	6	0	60383	15295	19716	33
9	Bageshwar	0	8435	289	808	10	0	20517	7053	7760	38
10	Pithoragarh	0	12645	711	2751	22	0	49696	10510	17324	35
11	Champawat	0	6673	337	1248	19	0	25995	4594	11879	46
12	Nainital	0	37401	3022	14738	39	0	228795	51458	161545	71
13	USNagar	0	55154	3634	37392	68	0	745579	160714	544342	73
	Total Kumaon Mandal	0	148752	8418	58655	39	0	1130964	249624	762566	67
	Grand Total	0	359474	37284	142194	40	0	2201128	511625	1437560	65

**ANNUAL CREDIT PLAN
SECTOR WISE ACHIEVEMENTS OF ALL BANKS
NON PRIORITY SECTOR ADVANCE
FROM 01.04.2019 TO 31.12.2019**

(₹ in Lacs)

S.No.	Name of the Bank	MSE		Services		Personal		Total Non-PSA	
		No.	Amt.	No.	Amt.	No.	Amt.	No.	Amt.
1	Dehradun	6790	83748.19	2375	6670.70	54416	185706.08	63581	276124.97
2	Uttarkashi	859	3855.34	97	563.65	1812	4325.10	2768	8744.09
3	Hardwar	1911	14810.86	1549	6261.83	19794	110409.63	23254	131482.32
4	Tehri	1744	5969	2780	17508.45	2923	10775.46	7447	34252.99
5	Pauri	2173	9339.97	245	430.52	17494	39877.04	19912	49647.53
6	Chamoli	692	2306.29	227	1212.88	1808	6643.56	2727	10162.73
7	Rudra Prayag	809	2769.49	676	3971.45	2037	2765.29	3522	9506.23
	Total Garhwal Mandal	14978	122799.22	7949	36619.48	100284	360502.16	123211	519920.86
8	Almora	981	4940.85	91	188.85	7774	24495.52	8846	29625.22
9	Bageshwar	372	1220.36	56	123.66	872	3227.74	1300	4571.76
10	Pithoragarh	1105	4267.64	328	3815.86	3236	14201.68	4669	22285.18
11	Champawat	346	1462.92	150	1258.51	1720	7419.23	2216	10140.66
12	Nainital	1993	16275.46	891	11742.85	24106	81546.32	26990	109564.63
13	USNagar	1015	8500.75	2183	9368.67	11121	57738.57	14319	75607.99
	Total Kumaon Mandal	5812	36667.98	3699	26498.40	48829	188629.06	58340	251795.44
	Grand Total	20790	159467.20	11648	63117.88	149113	549131.22	181551	771716.30

**KISAN CREDIT CARD SCHEME
POSITION AS ON : 31.12.2019
FROM 01.04.2019 TO 31.12.2019**

(₹ in Lacs)

S.No.	Name of the Bank	Yearly Target	Card Issued (New & Renewals)	Limit Sanctioned	% Ach. of Target	No. of New KCC issued during the year	Total KCC A/Cs (Since inception)		Total KCC A/Cs in which ATM debit card issued (since inception)
							No.	Amount	
1	Dehradun	10000	16385	14501.93	164	2326	35462	34712.80	34580
2	Uttarkashi	10000	12850	11330.63	129	1558	33758	17142.00	26258
3	Hardwar	5000	57198	65187.82	1144	7694	115111	150508.90	75484
4	Tehri	5000	10285	4254.03	206	2060	33730	12824.00	32145
5	Pauri	10000	3849	2103.73	38	1271	29671	6112.70	14376
6	Chamoli	5000	3410	2201.36	68	1426	19719	5164.00	8436
7	Rudra Prayag	5000	5600	5327.57	112	1585	9618	3510.00	9699
	Total Garhwal Mandal	50000	109577	104907.07	219	17920	277069	229974.40	200978
8	Almora	10000	10145	5162.90	101	1735	32033	10546.00	20994
9	Bageshwar	10000	4726	2327.84	47	680	11668	4006.70	7367
10	Pithoragarh	10000	5748	2242.07	57	1327	28742	13742.00	30361
11	Champawat	10000	2226	1720.43	22	748	14803	6651.00	13925
12	Nainital	5000	25501	30828.17	510	3184	50599	81883.00	43228
13	USNagar	5000	92663	223297.24	1853	12962	171866	354689.65	92491
	Total Kumaon Mandal	50000	141009	265578.65	282	20636	309711	471518.35	208366
	Grand Total	100000	250586	370485.72	251	38556	586780	701492.75	409344

CREDIT FLOW TO AGRICULTURE SECTOR :
PROGRESS MADE UPTO THE MONTH OF 31.12.2019
FROM 01.04.2019 TO 31.12.2019

(₹ in Lacs)

S.No.	Name of the Bank	Nos. of Semi-Urban & Rural Brs.	Disbursement/Loans issued (1)					
			Crop Loan		Term Loan		Total Loan	
			No.	Amt.	No.	Amt.	No.	Amt.
1	Dehradun	272	16385	14501.93	16389	46653.45	32774	61155.38
2	Uttarkashi	64	12850	11330.63	1161	973.37	14011	12304.00
3	Hardwar	154	57198	65187.82	32780	32143.17	89978	97330.99
4	Tehri	134	10285	4254.03	4542	4336.76	14827	8590.79
5	Pauri	198	3849	2103.73	4059	5298.03	7908	7401.76
6	Chamoli	95	3410	2201.36	596	889.91	4006	3091.27
7	Rudra Prayag	54	5600	5327.57	772	684.66	6372	6012.23
	Total Garhwal Mandal	971	109577	104907.07	60299	90979.35	169876	195886.42
8	Almora	139	10145	5162.90	1196	1519.44	11341	6682.34
9	Bageshwar	50	4726	2327.84	487	602.70	5213	2930.54
10	Pithoragarh	104	5748	2242.07	671	702.74	6419	2944.81
11	Champawat	57	2226	1720.43	465	388.13	2691	2108.56
12	Nainital	171	25501	30828.17	7059	22845.06	32560	53673.23
13	USNagar	246	92663	223297.24	36209	128875.68	128872	352172.92
	Total Kumaon Mandal	767	141009	265578.65	46087	154933.75	187096	420512.40
	Grand Total	1738	250586	370485.72	106386	245913.10	356972	616398.82

ADVANCES TO M.S.M.E SECTOR
POSITION AS ON 31.12.2019

(₹ in Crores)

S.No.	Name of the District	Total Micro & Small Enterprise				Credit to Medium Enterprises			
		Manufacturing Sector		Service Sector		Manufacturing Sector		Service Sector	
		No.	Amt.	No.	Amt.	No.	Amt.	No.	Amt.
1	Dehradun	10545	777.73	57842	3474.92	103	67.47	507	247.00
2	Uttarkashi	3758	74.30	6479	225.15	0	0.00	1	0.05
3	Hardwar	6664	1047.87	45327	1675.30	139	51.24	132	27.89
4	Tehri	1180	38.89	7141	247.77	0	0.00	6	0.12
5	Pauri	4023	164.31	8301	295.71	2	2.68	14	0.66
6	Chamoli	1636	37.00	5032	140.34	0	0.00	152	4.71
7	Rudra Prayag	871	16.62	3147	77.33	1	0.02	2	0.03
	Total Garhwal Mandal	28677	2156.72	133269	6136.51	245	121.41	814	280.46
8	Almora	1814	49.81	8473	232.99	8	0.12	20	3.91
9	Bageshwar	1559	26.86	3628	89.18	1	0.01	71	3.81
10	Pithoragarh	2392	51.29	7102	261.13	1	0.01	10	1.51
11	Champawat	609	14.89	4459	147.35	5	0.11	5	0.30
12	Nainital	4103	330.21	30941	1416.92	23	55.50	135	46.44
13	USNagar	6795	983.46	60958	1690.55	405	272.61	2056	122.52
	Total Kumaon Mandal	17272	1456.52	115561	3838.12	443	328.37	2297	178.49
14	Grand Total	45949	3613.24	248830	9974.63	688	449.78	3111	458.95

Contd.

(₹ in Crores)

S. No.	Name of the District	Total Manufacturing Sector		Total Service Sector		Total M.S.M.E	
		No.	Amt.	No.	Amt.	No.	Amt.
1	Dehradun	10648	845.20	58349	3721.92	68997	4567.12
2	Uttarkashi	3758	74.30	6480	225.20	10238	299.50
3	Hardwar	6803	1099.11	45459	1703.19	52262	2802.30
4	Tehri	1180	38.89	7147	247.89	8327	286.78
5	Pauri	4025	166.99	8315	296.36	12340	463.35
6	Chamoli	1636	37.00	5184	145.05	6820	182.05
7	Rudra Prayag	872	16.64	3149	77.36	4021	94.00
	Total Garhwal Mandal	28922	2278.13	134083	6416.97	163005	8695.10
8	Almora	1822	49.93	8493	236.90	10315	286.83
9	Bageshwar	1560	26.87	3699	92.99	5259	119.86
10	Pithoragarh	2393	51.30	7112	262.64	9505	313.94
11	Champawat	614	15.01	4464	147.65	5078	162.66
12	Nainital	4126	385.71	31076	1463.36	35202	1849.07
13	USNagar	7200	1256.07	63014	1813.07	70214	3069.14
	Total Kumaon Mandal	17715	1784.88	117858	4016.61	135573	5801.50
	Grand Total	46637	4063.01	251941	10433.58	298578	14496.60

PROGRESS OF MUDRA LOAN UNDER PMMY

FROM 01.04.2019 TO 31.12.2019

(₹ in Lacs)

S. No.	Name of the District	SHISHU UPTO 50000/-									
		Manufacturing		Trading		Service		Agriculture Allied Activities		Total	
		No.	Amt.	No.	Amt.	No.	Amt.	No.	Amt.	No.	Amt.
1	Dehradun	628	213.85	11151	2593.32	6335	1610.84	3915	1194.86	22029	5612.87
2	Uttarkashi	12	3.88	845	301.25	350	60.42	230	55.50	1437	421.05
3	Hardwar	1406	445.26	12561	3171.54	6105	1739.59	8818	2525.96	28890	7882.35
4	Tehri	2	0.70	913	412.64	640	83.02	240	84.66	1795	581.02
5	Pauri	54	26.33	1641	553.09	716	163.05	379	127.54	2790	870.01
6	Chamoli	29	9.77	868	301.14	338	80.68	117	34.14	1352	425.73
7	Rudra Prayag	4	1.20	862	280.12	280	31.98	35	9.43	1181	322.73
	Total Garhwal Mandal	2135	700.99	28841	7613.10	14764	3769.58	13734	4032.09	59474	16115.76
8	Almora	65	19.50	1232	459.39	417	63.52	306	131.09	2020	673.50
9	Bageshwar	34	8.11	880	298.95	252	35.94	216	48.67	1382	391.67
10	Pithoragarh	79	37.33	850	270.79	208	36.61	298	68.98	1435	413.71
11	Champawat	60	9.08	738	259.17	292	30.24	203	34.82	1293	333.31
12	Nainital	621	182.77	2105	823.60	1621	763.53	1249	324.80	5596	2094.70
13	USNagar	930	267.60	3023	970.88	9254	2407.13	4533	1200.38	17740	4845.99
	Total Kumaon Mandal	1789	524.39	8828	3082.78	12044	3336.97	6805	1808.74	29466	8752.88
	Grand Total	3924	1225.38	37669	10695.88	26808	7106.55	20539	5840.83	88940	24868.64

PROGRESS OF MUDRA LOAN UNDER PMMY
FROM 01.04.2019 TO 31.12.2019

(₹ in Lacs)

S. No.	Name of the District	KISHORE ABOVE 50 K UPTO 5 LAC									
		Manufacturing		Trading		Service		Agriculture Allied Activities		Total	
		No.	Amt.	No.	Amt.	No.	Amt.	No.	Amt.	No.	Amt.
1	Dehradun	335	1021.71	1780	3784.48	5933	14380.36	948	2088.19	8996	21274.74
2	Uttarkashi	31	46.28	134	355.96	340	626.25	157	153.12	662	1181.61
3	Hardwar	252	687.14	1650	3267.53	1655	4001.45	379	603.58	3936	8559.70
4	Tehri	80	148.55	239	652.53	418	839.21	300	310.64	1037	1950.93
5	Pauri	102	207.70	417	917.24	620	1943.55	256	336.14	1395	3404.63
6	Chamoli	61	160.71	281	614.54	441	966.01	251	267.38	1034	2008.64
7	Rudra Prayag	63	117.59	120	239.27	303	666.04	139	134.19	625	1157.09
	Total Garhwal Mandal	924	2389.68	4621	9831.55	9710	23422.87	2430	3893.24	17685	39537.34
8	Almora	65	171.54	438	688.84	650	1337.36	155	201.86	1308	2399.60
9	Bageshwar	79	117.32	106	158.58	193	433.39	50	108.74	428	818.03
10	Pithoragarh	175	223.92	528	1247.81	867	1941.29	194	355.37	1764	3768.39
11	Champawat	173	355.84	396	591.92	638	1096.91	127	185.81	1334	2230.48
12	Nainital	168	368.07	927	2116.69	1094	3349.93	463	780.65	2652	6615.34
13	USNagar	273	723.07	1349	3003.09	3291	8617.01	445	1070.03	5358	13413.20
	Total Kumaon Mandal	933	1959.76	3744	7806.93	6733	16775.89	1434	2702.46	12844	29245.04
	Grand Total	1857	4349.44	8365	17638.48	16443	40198.76	3864	6595.70	30529	68782.38

PROGRESS OF MUDRA LOAN UNDER PMMY
FROM 01.04.2019 TO 31.12.2019

(₹ in Lacs)

S. No.	Name of the District	TARUN ABOVE 5 LAC UPTO 10 LAC									
		Manufacturing		Trading		Service		Agriculture Allied Activities		Total	
		No.	Amt.	No.	Amt.	No.	Amt.	No.	Amt.	No.	Amt.
1	Dehradun	207	1802.16	546	4362.62	1083	10389.04	34	260.08	1870	16813.90
2	Uttarkashi	2	14.70	63	450.96	86	625.76	0	0.00	151	1091.42
3	Hardwar	139	1201.73	346	2996.54	608	5683.82	12	98.76	1105	9980.85
4	Tehri	19	143.02	58	493.35	217	1214.71	2	12.00	296	1863.08
5	Pauri	35	283.84	99	745.67	165	1017.85	10	64.94	309	2112.30
6	Chamoli	10	70.85	19	153.86	44	318.78	2	18.43	75	561.92
7	Rudra Prayag	7	40.79	20	113.70	64	408.25	1	5.20	92	567.94
	Total Garhwal Mandal	419	3557.09	1151	9316.70	2267	19658.21	61	459.41	3898	32991.41
8	Almora	69	397.12	56	368.96	113	780.76	2	11.81	240	1558.65
9	Bageshwar	11	69.18	11	73.48	47	318.96	1	6.00	70	467.62
10	Pithoragarh	24	162.20	135	879.57	207	1299.81	2	14.40	368	2355.98
11	Champawat	17	102.88	39	272.13	198	1024.20	3	20.75	257	1419.96
12	Nainital	69	602.29	328	2854.60	315	1666.54	16	91.83	728	5215.26
13	USNagar	294	2548.61	404	3516.54	1422	13197.22	49	349.75	2169	19612.12
	Total Kumaon Mandal	484	3882.28	973	7965.28	2302	18287.49	73	494.54	3832	30629.59
	Grand Total	903	7439.37	2124	17281.98	4569	37945.70	134	953.95	7730	63621.00

PROGRESS OF MUDRA LOAN UNDER PMMY

FROM 01.04.2019 TO 31.12.2019

(₹ in Lacs)

S. No.	Name of the District	All Total MUDRA									
		Manufacturing		Trading		Service		Agriculture Allied Activities		Total	
		No.	Amt.	No.	Amt.	No.	Amt.	No.	Amt.	No.	Amt.
1	Dehradun	1170	3037.72	13477	10740.42	13351	26380.24	4897	3543.13	32895	43701.51
2	Uttarkashi	45	64.86	1042	1108.17	776	1312.43	387	208.62	2250	2694.08
3	Hardwar	1797	2334.13	14557	9435.61	8368	11424.86	9209	3228.30	33931	26422.90
4	Tehri	101	292.27	1210	1558.52	1275	2136.94	542	407.30	3128	4395.03
5	Pauri	191	517.87	2157	2216.00	1501	3124.45	645	528.62	4494	6386.94
6	Chamoli	100	241.33	1168	1069.54	823	1365.47	370	319.95	2461	2996.29
7	Rudra Prayag	74	159.58	1002	633.09	647	1106.27	175	148.82	1898	2047.76
	Total Garhwal Mandal	3478	6647.76	34613	26761.35	26741	46850.66	16225	8384.74	81057	88644.51
8	Almora	199	588.16	1726	1517.19	1180	2181.64	463	344.76	3568	4631.75
9	Bageshwar	124	194.61	997	531.01	492	788.29	267	163.41	1880	1677.32
10	Pithoragarh	278	423.45	1513	2398.17	1282	3277.71	494	438.75	3567	6538.08
11	Champawat	250	467.80	1173	1123.22	1128	2151.35	333	241.38	2884	3983.75
12	Nainital	858	1153.13	3360	5794.89	3030	5780.00	1728	1197.28	8976	13925.30
13	USNagar	1497	3539.28	4776	7490.51	13967	24221.36	5027	2620.16	25267	37871.31
	Total Kumaon Mandal	3206	6366.43	13545	18854.99	21079	38400.35	8312	5005.74	46142	68627.51
	Grand Total	6684	13014.19	48158	45616.34	47820	85251.01	24537	13390.48	127199	157272.02

POSITION OF PENDING RECOVERY CERTIFICATES

AS ON 31.12.2019

(₹ in Lacs)

S. No.	Name of the City	RCs Pending					
		Less than 1 Year		1 Year to 3 Years		3 Years to 5 Years	
		No.	Amt.	No.	Amt.	No.	Amt.
1	Dehradun	995	1026.22	1664.00	1226.14	366	247.62
2	Uttarkashi	1452	1303.10	1093.00	993.68	1187	619.02
3	Hardwar	2976	4163.13	5508.00	7309.89	182	205.36
4	Tehri	627	1127.82	500.00	214.38	203	58.20
5	Pauri	1930	1280.79	294.00	128.20	31	21.56
6	Chamoli	404	207.63	288.00	130.26	63	39.82
7	Rudra Prayag	2061	943.98	770.00	449.91	597	286.10
	Total Garhwal Mandal	10445	10052.67	10117.00	10452.46	2629	1477.68
8	Almora	488	455.45	244.00	177.98	169	141.20
9	Bageshwar	180	179.91	421.00	468.55	118	116.13
10	Pithoragarh	746	874.82	1308.00	21853.54	450	281.57
11	Champawat	246	356.05	264.00	206.56	955	92.44
12	Nainital	346	525.40	590.00	640.16	228	289.73
13	USNagar	3191	8848.37	3972.00	11550.14	937	2405.87
	Total Kumaon Mandal	5197	11240.00	6799	34896.93	2857	3326.94
	Grand Total	15642	21292.67	16916	45349.39	5486	4804.62

**POSITION OF PENDING RECOVERY CERTIFICATES
AS ON 31.12.2019**

(₹ in Lacs)

S. No.	Name of the City	More than 5 Years		Total RCs Pending		Recovery against RC 01.04.2019 to 31.12.2019		Recovery %
		No.	Amt.	No.	Amt.	No.	Amt.	
		1	Dehradun	526	535.63	3551	3036	
2	Uttarkashi	1556	1411.63	5288	4327	300	312.50	7.22
3	Hardwar	257	531.97	8923	12210	1028	1500.38	12.2878
4	Tehri	57	45.07	1387	1445	353	181.66	12.57
5	Pauri	10	20.35	2265	1451	145	696.56	48.01
6	Chamoli	64	44.30	819	422	73	11.12	2.64
7	Rudra Prayag	1227	1229.21	4655	2909	165	77.35	2.66
	Total Garhwal Mandal	3697	3818.16	26888	25800.97	2415	3068.97	11.89
8	Almora	119	56.69	1020	831	177	61.56	7.41
9	Bageshwar	65	40.43	784	805	42	27.21	3.38
10	Pithoragarh	273	102.08	2777	23112	161	96.99	0.42
11	Champawat	54	78.89	1519	734	67	34.45	4.69
12	Nainital	305	289.64	1469	1745	91	146.50	8.40
13	USNagar	562	902.64	8662	23707	2705	1407.78	5.94
	Total Kumaon Mandal	1378	1470.37	16231	50934	3243	1774.49	3.48388
	Grand Total	5075	5288.53	43119	76735.21	5658	4843.46	6.31